









A blurred background image of a modern hospital hallway. In the center, a female doctor in a white lab coat and stethoscope looks at a tablet. To her left, a male doctor in a white lab coat and a female nurse in blue scrubs are walking. To her right, a blurred figure of a person in blue scrubs is moving. The scene is brightly lit with large windows in the background.

VUE D'ENSEMBLE DES DONNÉES DU JUMELAGE R-1 DE 2026

Le 5 mai 2026

	FAITS SAILLANTS NATIONAUX	2
	ACCENT SUR LES DCM	25
	OFFRE ET DEMANDE POUR LES DCM	39
	ACCENT SUR LES DIM	50
	ACCENT SUR LA MÉDECINE FAMILIALE	56
	DCM NON JUMELÉS	62
	FAITS SAILLANTS RÉGIONAUX	73
	POSTES SELON LA FACULTÉ ET LA DISCIPLINE	81



FAITS SAILLANTS NATIONAUX

Répartition du bassin des candidats de 2026

Premier et deuxième tours combinés

	Candidats inscrits	Inactifs/ retirés	Candidats actifs	Listes de classement non soumises	Nbre final de participants*
DCM	3 231	41	3 190	16	3 174
DAM	9	1	8	1	7
DIM	2 511	354	2 157	266	1 891
TOTAL	5 751	396	5 355	283	5 072

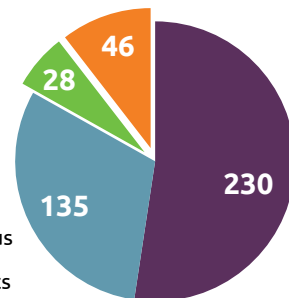
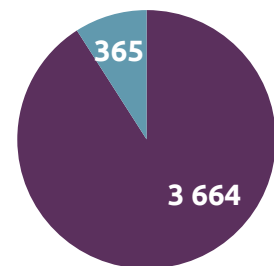
***Nombre final de participants** : candidats qui ont soumis une liste de classement
 Ne comptabilise pas en double si un candidat participe au premier et au deuxième tour

Faits saillants nationaux du jumelage R-1 de 2026

Premier tour						
Type de candidat	Diplômés de l'année en cours			Diplômés des années précédentes		
	Jumelés	% jumelés	Non jumelés	Jumelés	% jumelés	Non jumelés
DCM	2 780	92.8%	215	83	81.4%	19
DAM	1	100%	0	0	0.0%	0
DIM	212	80.6%	51	588	47.8%	643

Deuxième tour							
Type de candidat	Diplômés de l'année en cours			Diplômés des années précédentes			
	Jumelés	% jumelés	Non jumelés	Jumelés sans formation PD préalable	Jumelés avec formation PD préalable	% jumelés	Non jumelés
DCM	82	48.5%	87	14	29	51.2%	41
DAM	0	0.0%	0	1	1	33.3%	4
DIM	16	33.3%	32	111	4	13.4%	742

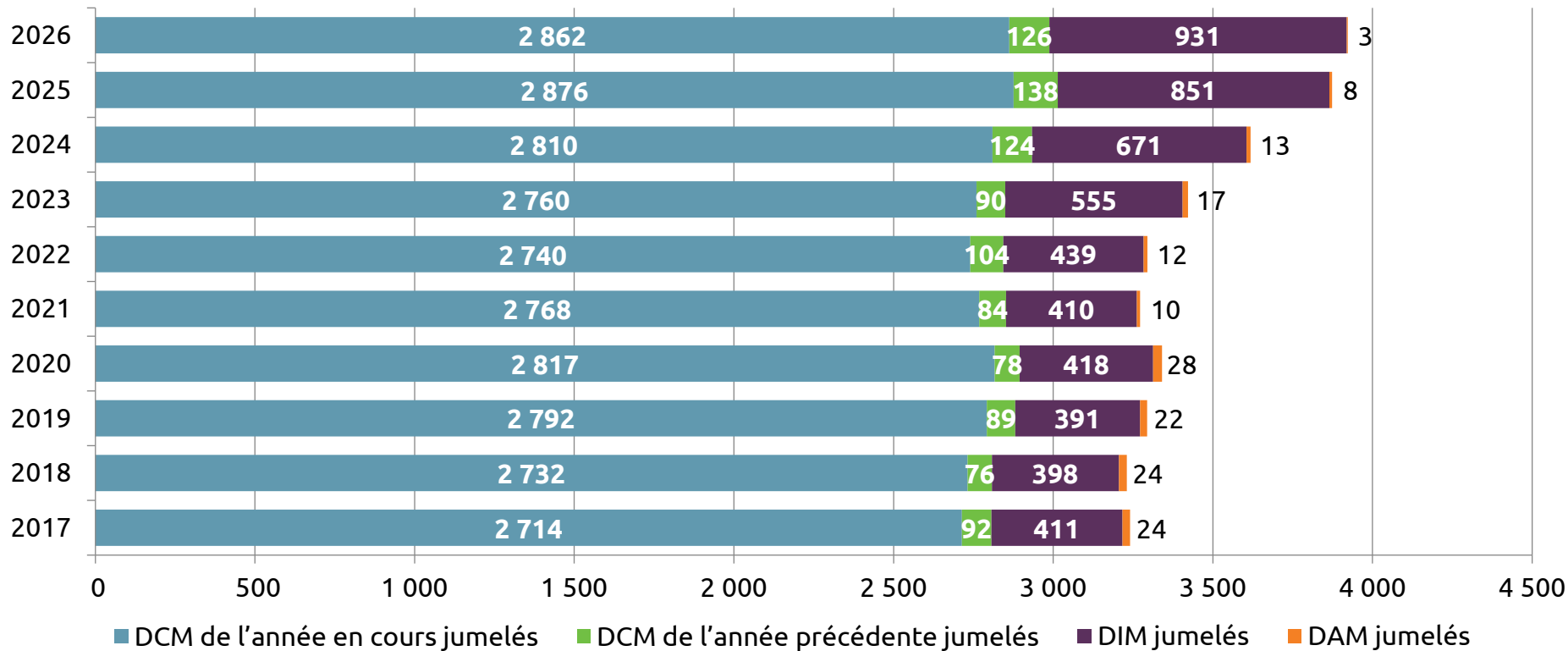
Quota*



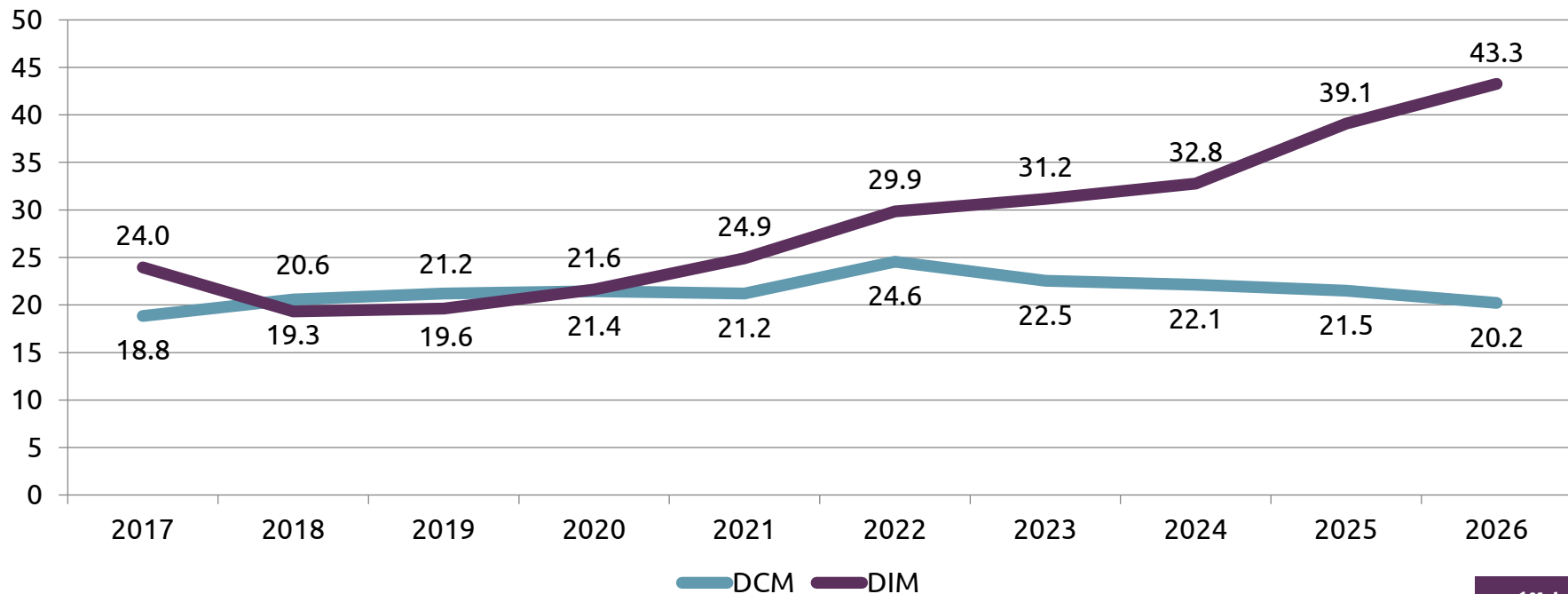
- Pourvus
- Vacants
- Pourvus — [groupe particulier](#) (2^e tour seulement)
- Vacants — [groupe particulier](#) (2^e tour seulement)

*Quota post-réversion indiqué

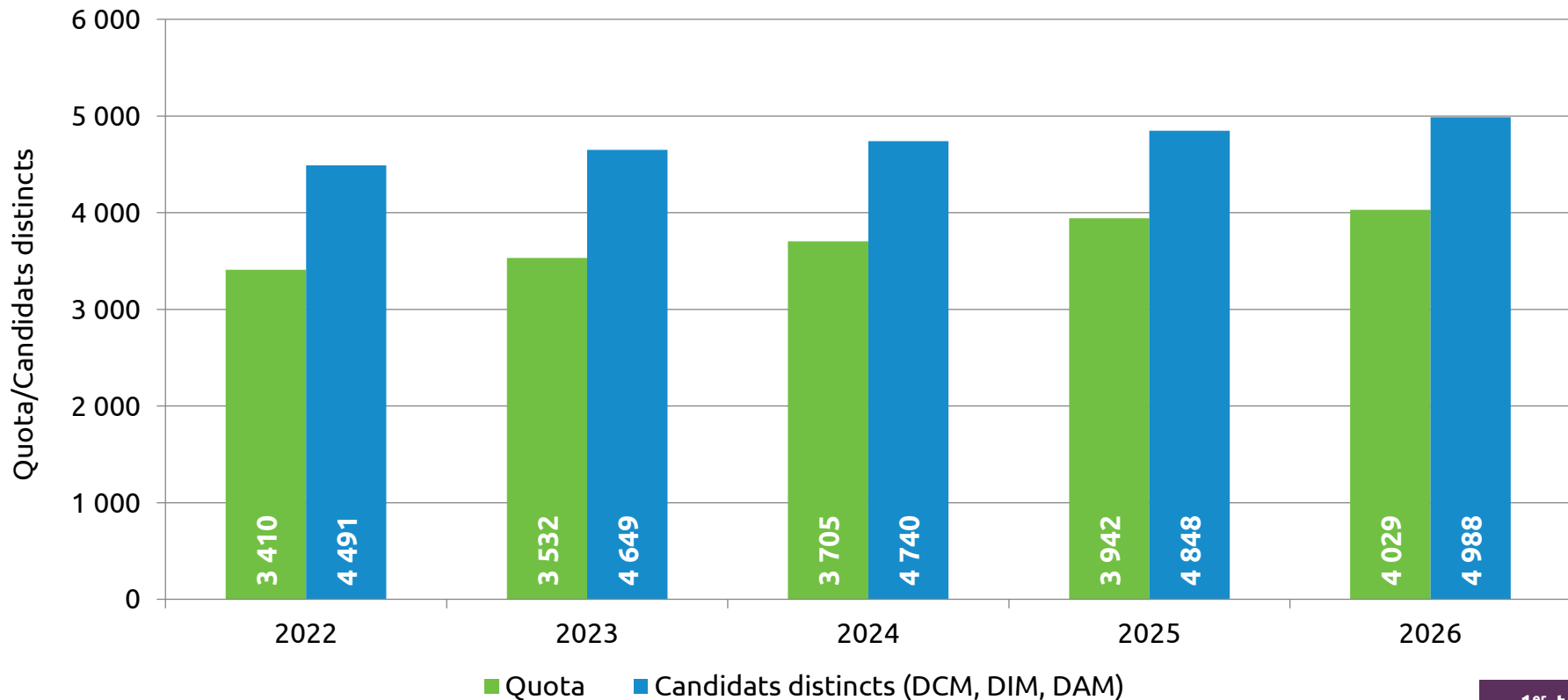
Les personnes qui ont commencé une formation postdoctorale au Canada



Nombre moyen de candidatures soumises aux programmes par les candidats DCM et DIM lors du premier tour



Candidatures aux programmes : toutes les disciplines



Réversions

Vous verrez le terme «**réversions**» utilisé à plusieurs endroits dans cet ensemble de données. Bien comprendre l'historique du jumelage signifie bien comprendre ce que sont les réversions et leur influence sur les résultats de jumelage.

Que sont les réversions?

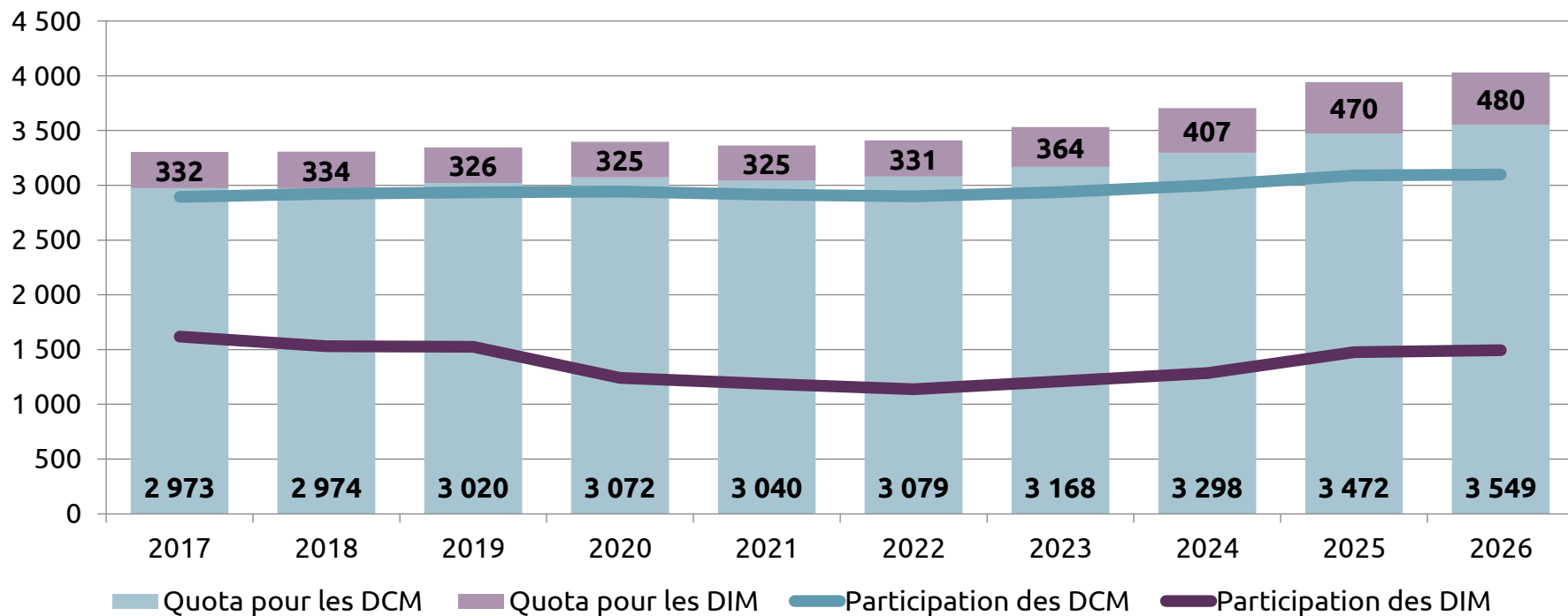
Les réversions sont un outil qui permet aux bureaux de FMPD de **maximiser le nombre de candidats jumelés à des programmes de formation**. Si un poste n'est pas pourvu après avoir parcouru la liste de classement, celui-ci peut être transféré à un autre programme — incluant à un autre site de programme, une autre discipline ou un autre [groupe d'admissibilité](#). Les instructions concernant les réversions sont envoyées à CaRMS avant le jumelage et sont seulement utilisées si les postes indiqués ne sont pas pourvus.

Pourquoi les réversions sont-elles importantes?

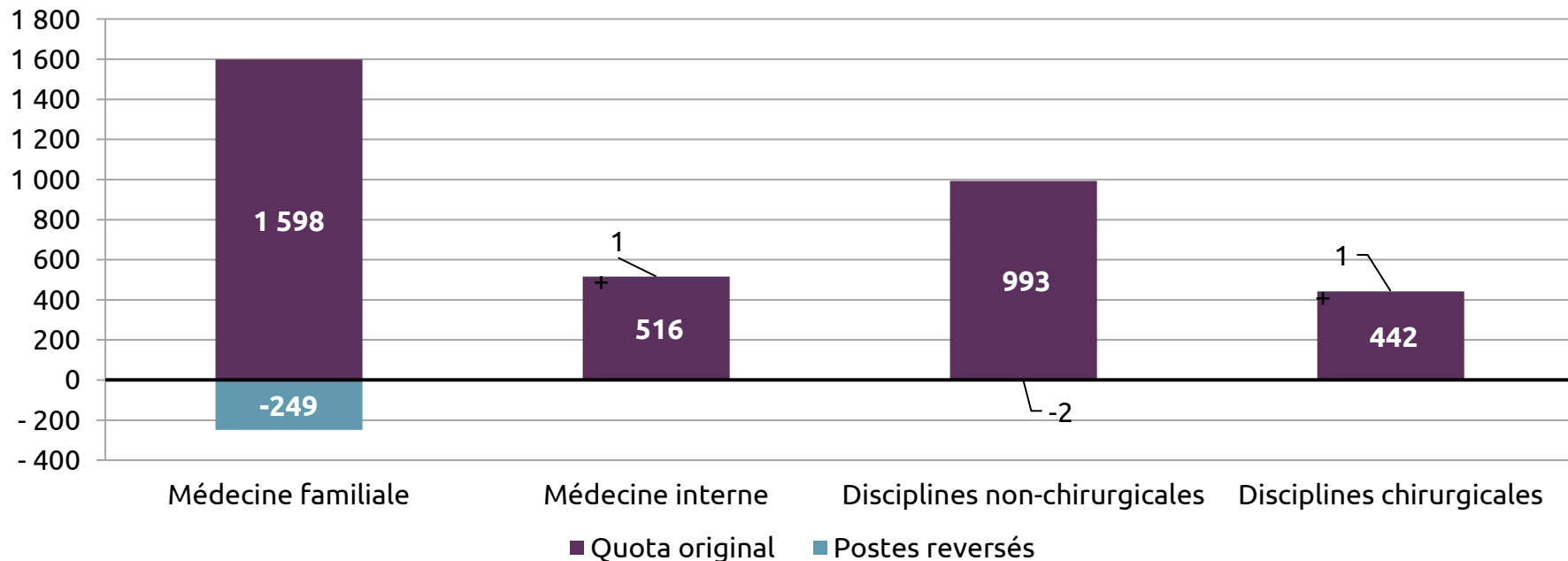
Jusqu'à récemment, les réversions ont été peu utilisées et ont eu très peu d'influence sur les données de jumelage au niveau systémique. Cependant, à compter du jumelage R-1 de 2025, leur utilisation accrue pour pourvoir plus de postes lors du premier tour a fait des réversions un facteur important dans les résultats de jumelage.

Participation et quota pendant le premier tour

AVANT LES RÉVERSIONS

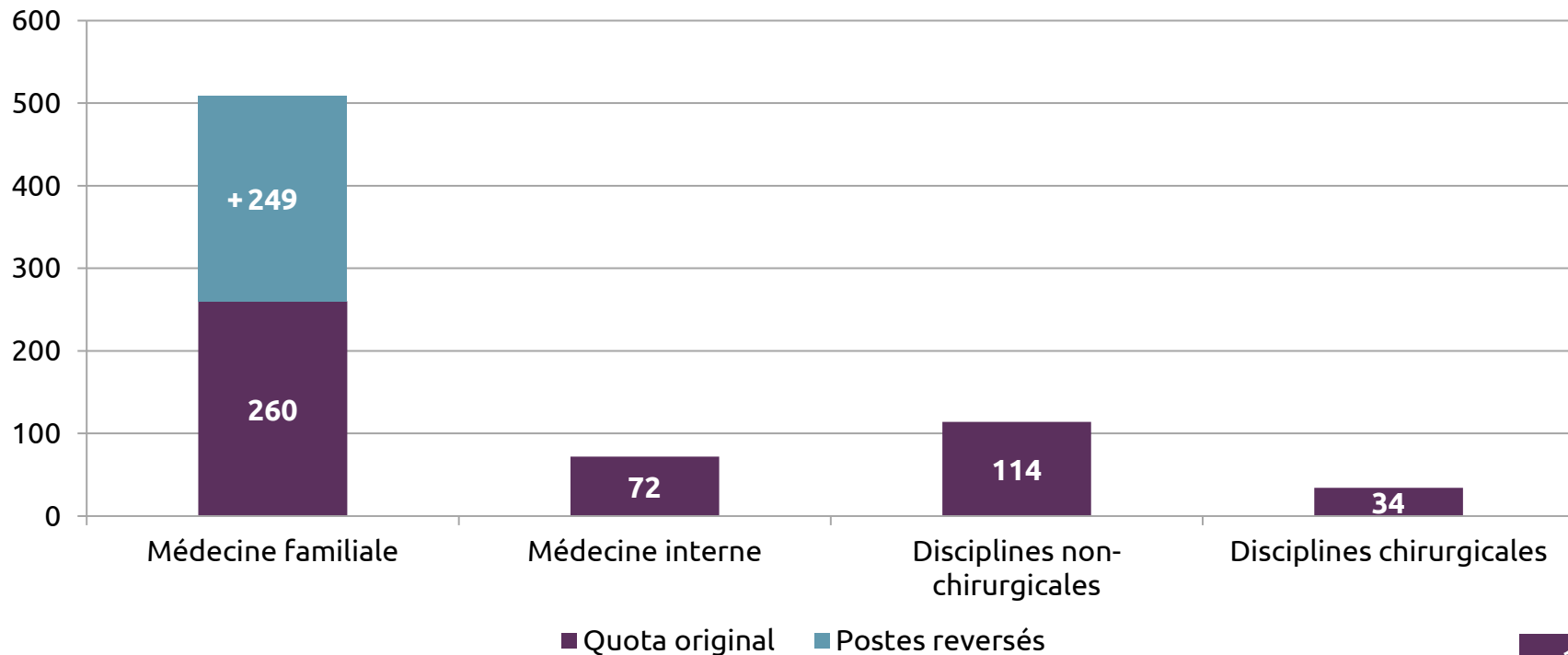


Quota de 2026 pour les DCM selon la catégorie de discipline



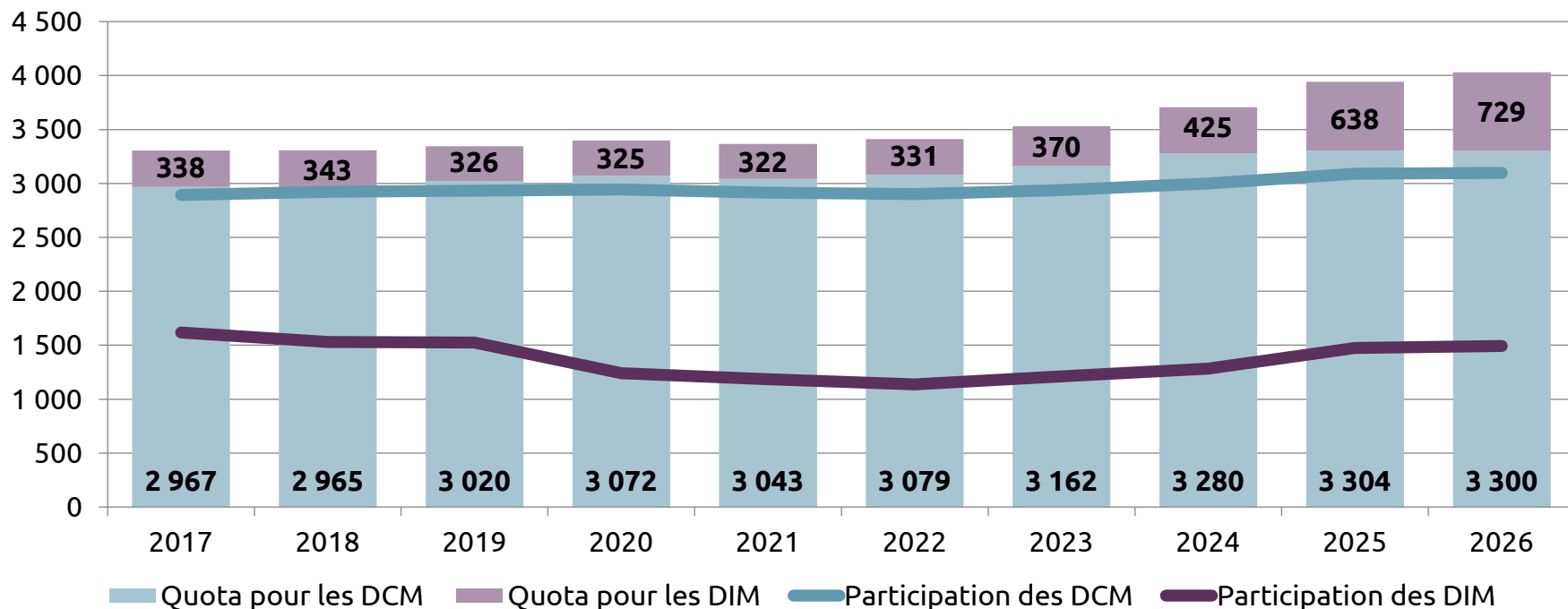
Les postes reversés peuvent être distribués dans toutes les disciplines, les sites de formation ou les [groupes de candidature](#) (pas limité aux DIM)

Quota de 2026 réservé pour les DIM selon la catégorie de discipline



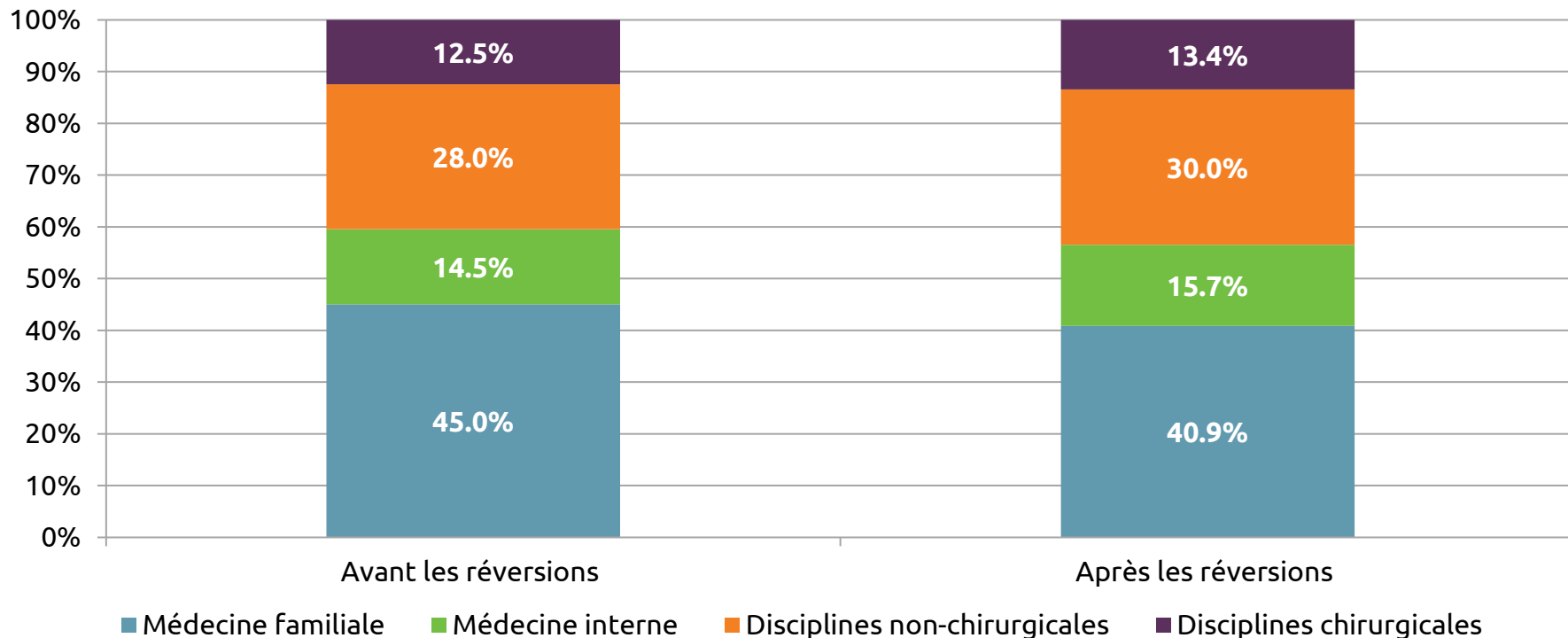
Participation et quota pendant le premier tour

APRÈS LES RÉVERSIONS



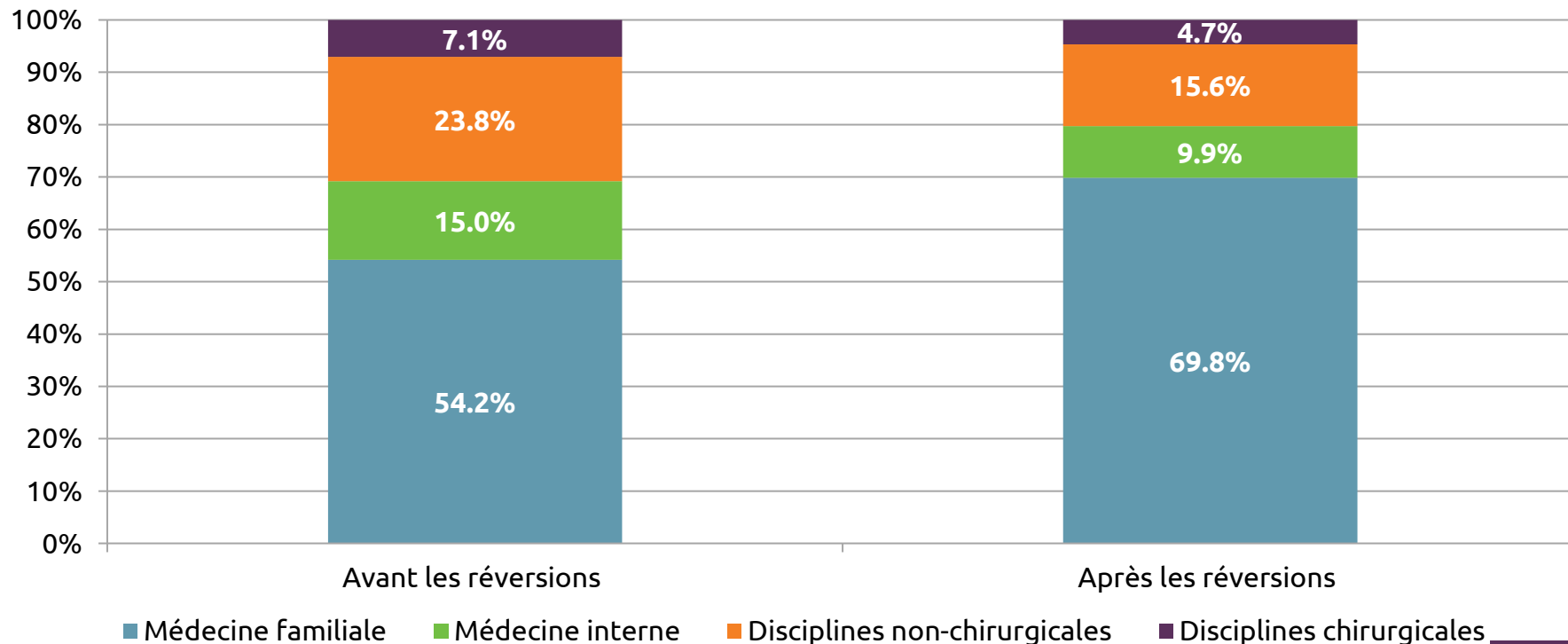
Composition des quotas de 2026 pour les DCM

AVANT ET APRÈS LES RÉVERSIONS



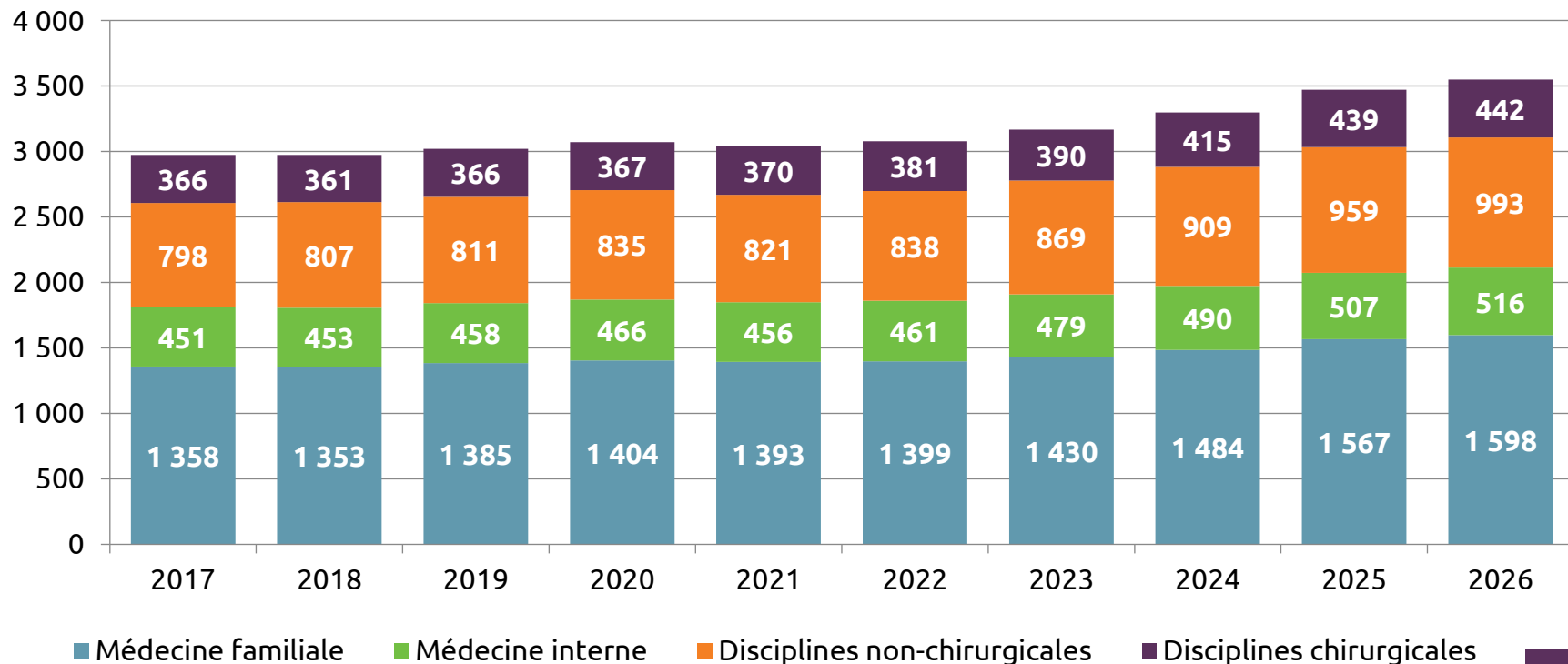
Composition des quotas de 2026 pour les DIM

AVANT ET APRÈS LES RÉVERSIONS



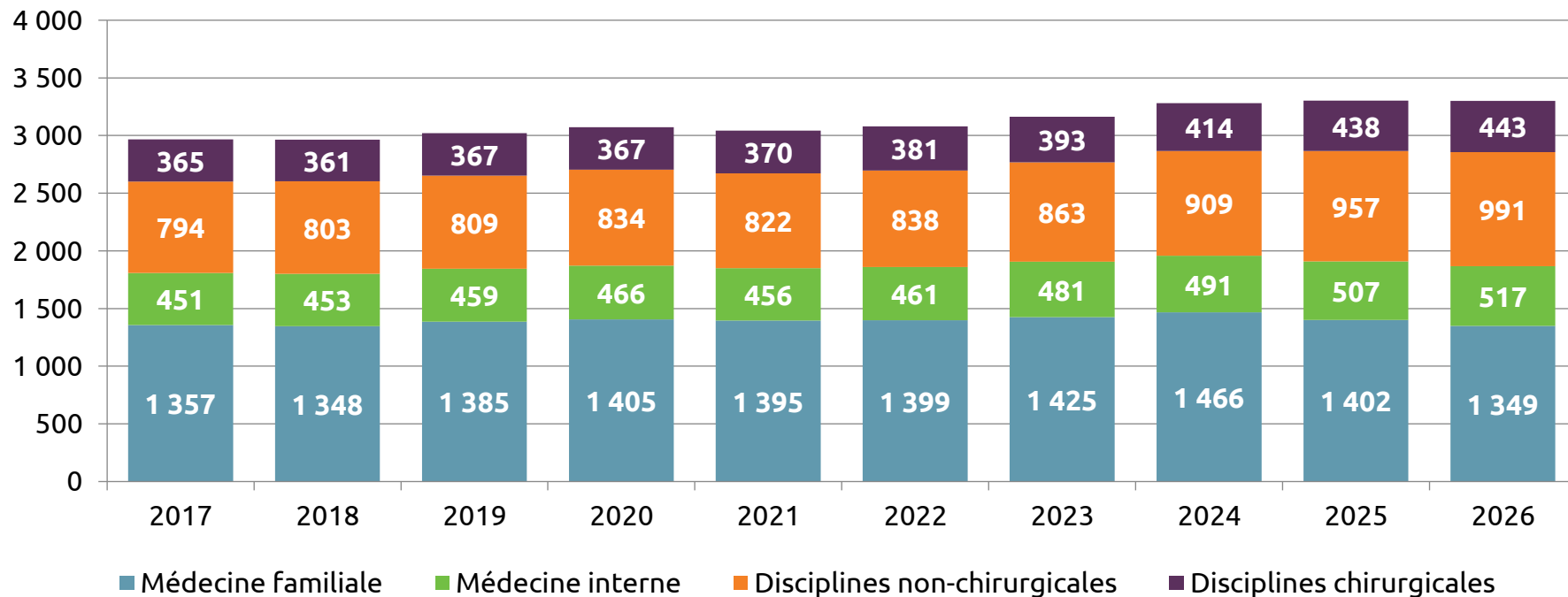
Postes offerts pour les DCM selon le groupe de disciplines

AVANT LES RÉVERSIONS



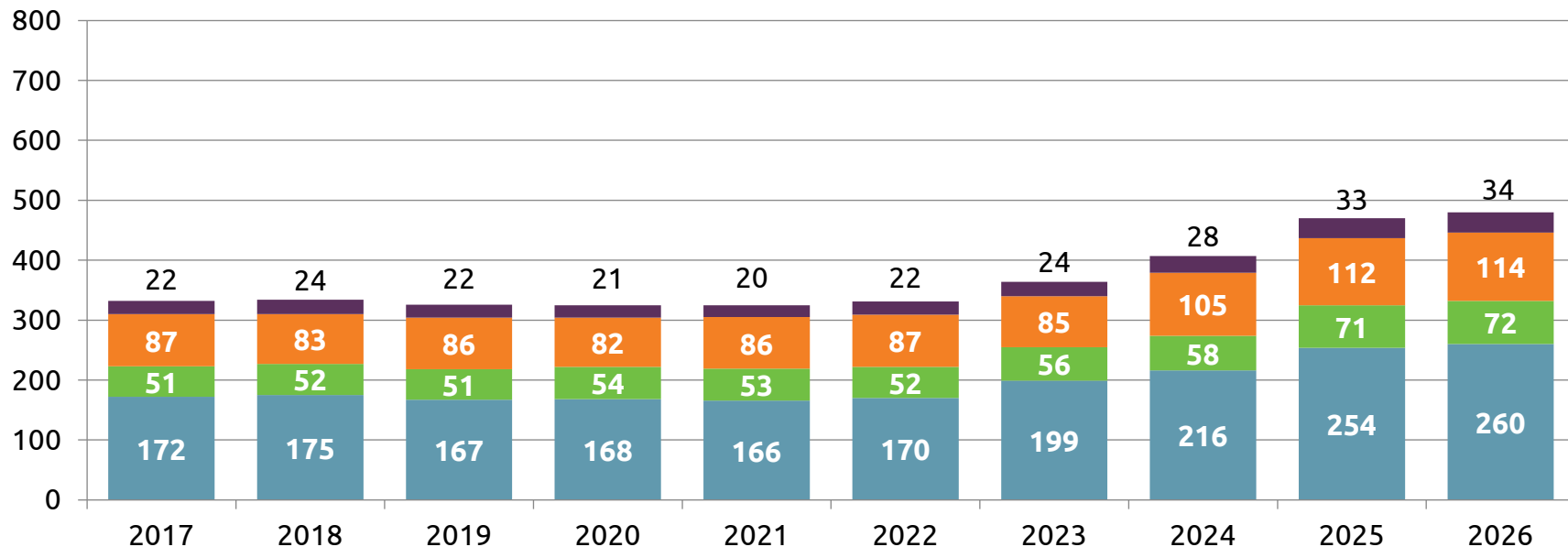
Postes offerts pour les DCM selon le groupe de disciplines

APRÈS LES RÉVERSIONS



Postes offerts pour les DIM selon le groupe de disciplines

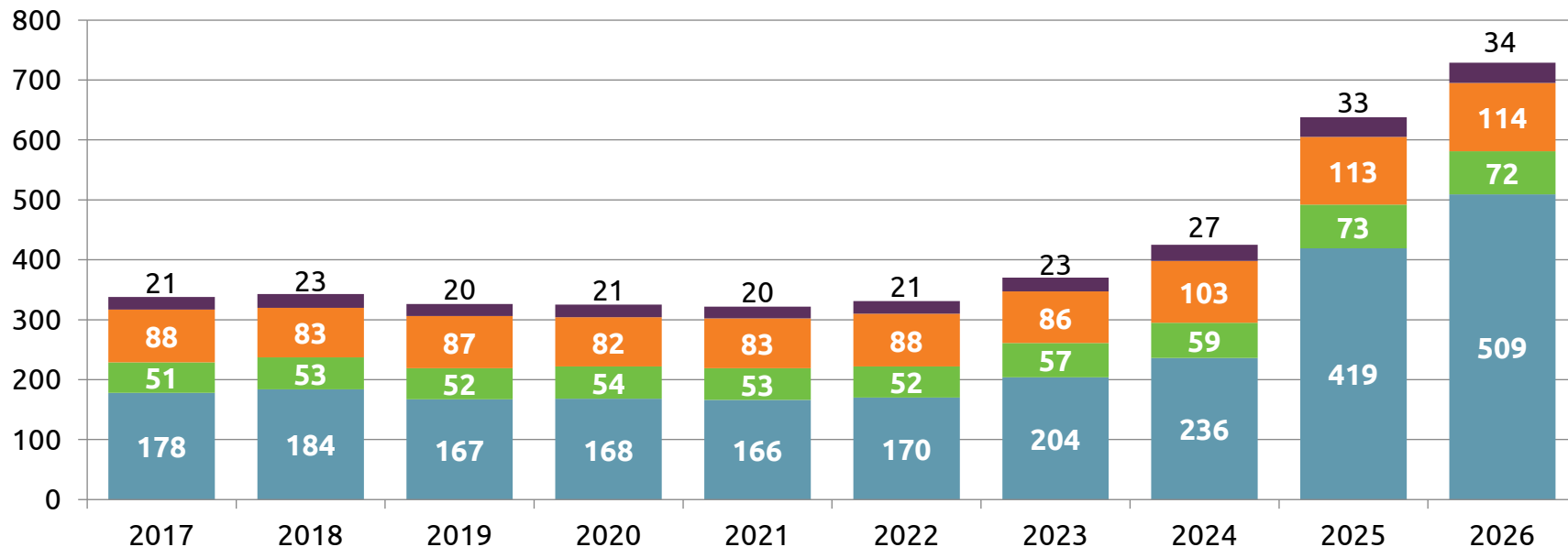
AVANT LES RÉVERSIONS



■ Médecine familiale
 ■ Médecine interne
 ■ Disciplines non-chirurgicales
 ■ Disciplines chirurgicales

Postes offerts pour les DIM selon le groupe de disciplines

APRÈS LES RÉVERSIONS



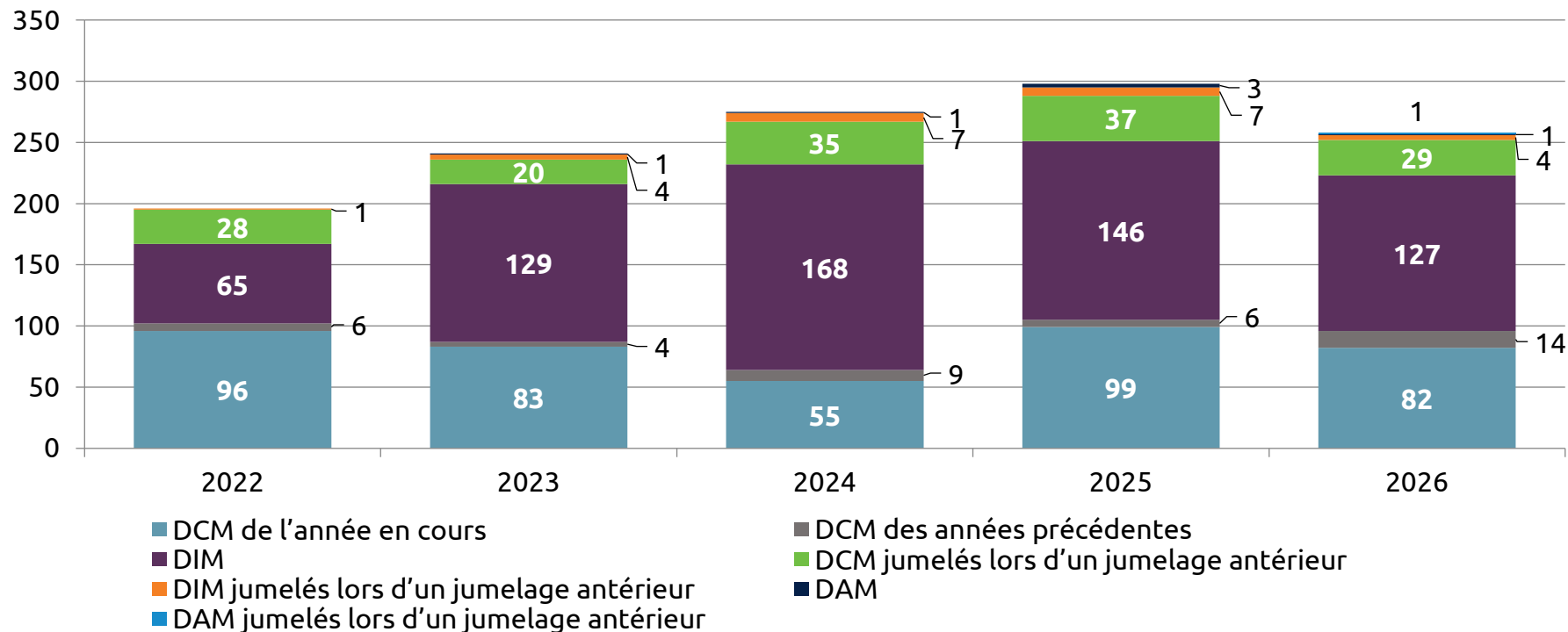
■ Médecine familiale

■ Médecine interne

■ Disciplines non-chirurgicales

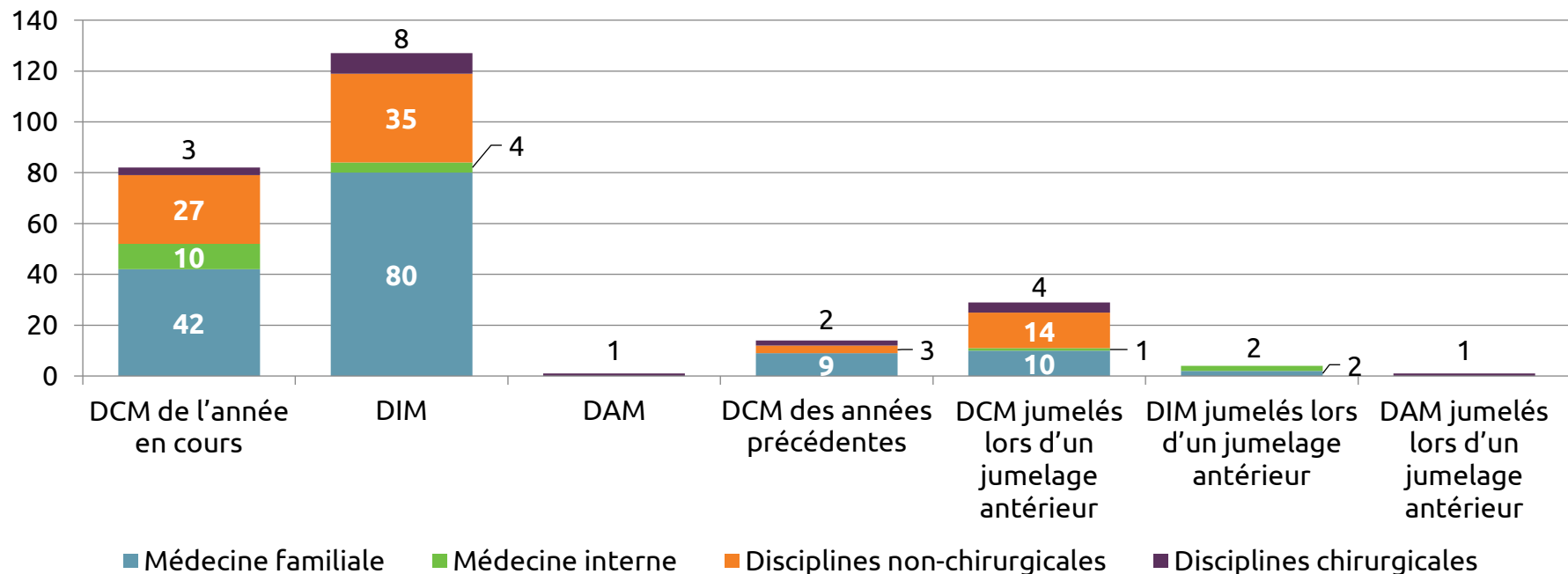
■ Disciplines chirurgicales

Postes pourvus lors du 2^e tour selon le type de candidat



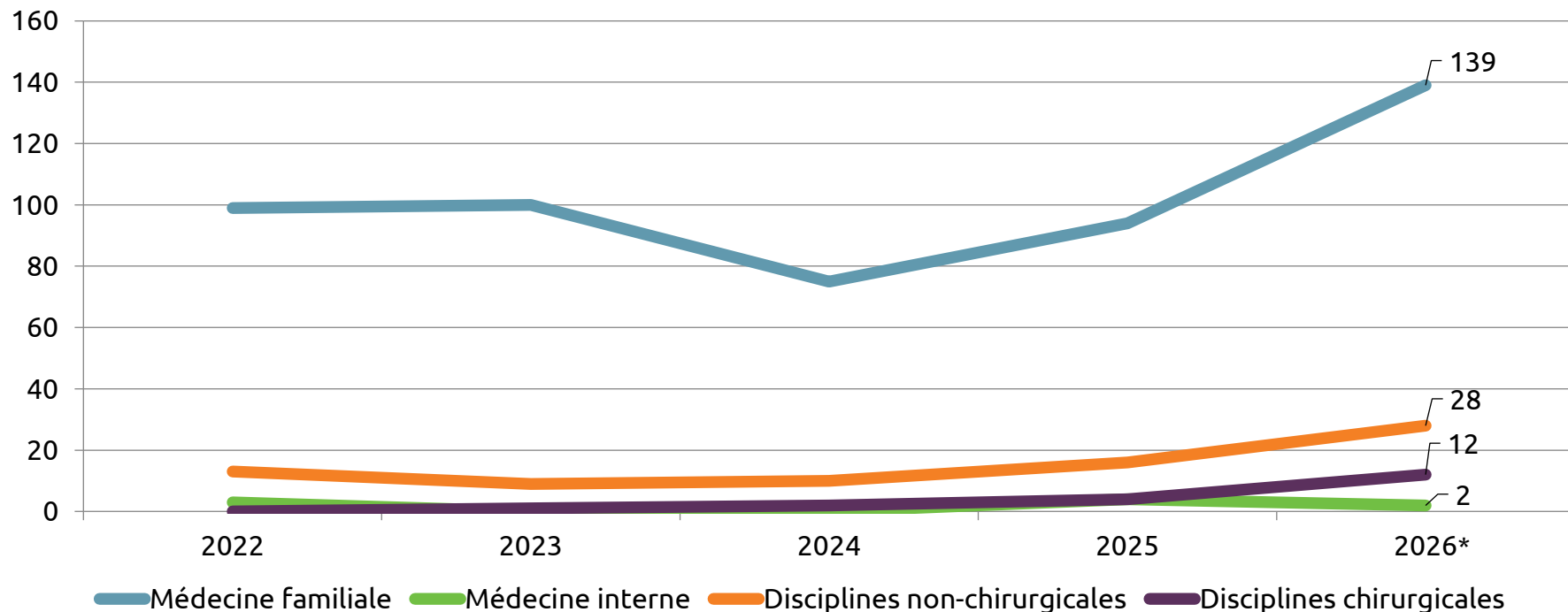
Les candidats jumelés lors du jumelage antérieur pourraient indiquer de l'activité de transfert

Postes pourvus lors du 2^e tour en 2026 selon le type de candidat et la discipline du poste



Les candidats jumelés lors du jumelage antérieur pourraient indiquer de l'activité de transfert

Postes vacants après le deuxième tour selon le groupe de disciplines



*Incluant 46 postes du [groupe particulier](#) offerts lors du deuxième tour seulement (Québec)

Postes vacants selon la discipline en 2026 (1 de 3)

Discipline	Après 1 ^{er} tour	Après 2 ^e tour		
	Tous les groupes sauf le particulier	Tous les groupes sauf le particulier	Groupe particulier	Tous les groupes
Anesthésiologie	1	0	1	1
Anesthésiologie - Programme de formation de cliniciens-chercheurs	0	0	0	0
Chirurgie cardiaque	0	0	0	0
Chirurgie générale	4	0	4	4
Chirurgie orthopédique	1	0	1	1
Chirurgie plastique	1	0	0	0
Chirurgie vasculaire	0	0	0	0
Dermatologie	0	0	0	0
Génétique et génomique médicales	5	3	0	3
Microbiologie médicale	5	1	0	1
Médecine d'urgence	1	0	1	1
Médecine familiale	255	119	20	139
Médecine familiale intégrée de clinicien érudit	1	0	0	0
Médecine familiale intégrée de médecine d'urgence	0	0	0	0
Médecine interne	14	0	2	2
Médecine nucléaire	0	0	0	0

Postes vacants selon la discipline en 2026 (2 de 3)

Discipline	Après 1 ^{er} tour	Après 2 ^e tour		
	Tous les groupes sauf le particulier	Tous les groupes sauf le particulier	Groupe particulier	Tous les groupes
Médecine physique et réadaptation	1	0	0	0
Neurochirurgie	1	0	1	1
Neurologie	1	0	2	2
Neurologie chez l'enfant	0	0	0	0
Neuropathologie	2	1	0	1
Obstétrique et gynécologie	2	0	3	3
Ophtalmologie	0	0	0	0
Oto-rhino-laryngologie et chirurgie cervico-faciale	0	0	0	0
Pathologie diagnostique et clinique	4	0	0	0
Pathologie diagnostique et moléculaire	2	0	1	1
Pathologie hématologique	2	1	0	1
Psychiatrie	27	8	3	11
Psychiatrie - Recherche	0	0	0	0
Pédiatrie	21	0	1	1
Pédiatrie - Programme de formation de scientifique et chercheur clinique	0	0	0	0
Pédiatrie - Recherche	0	0	0	0
Radio-oncologie	0	0	1	1

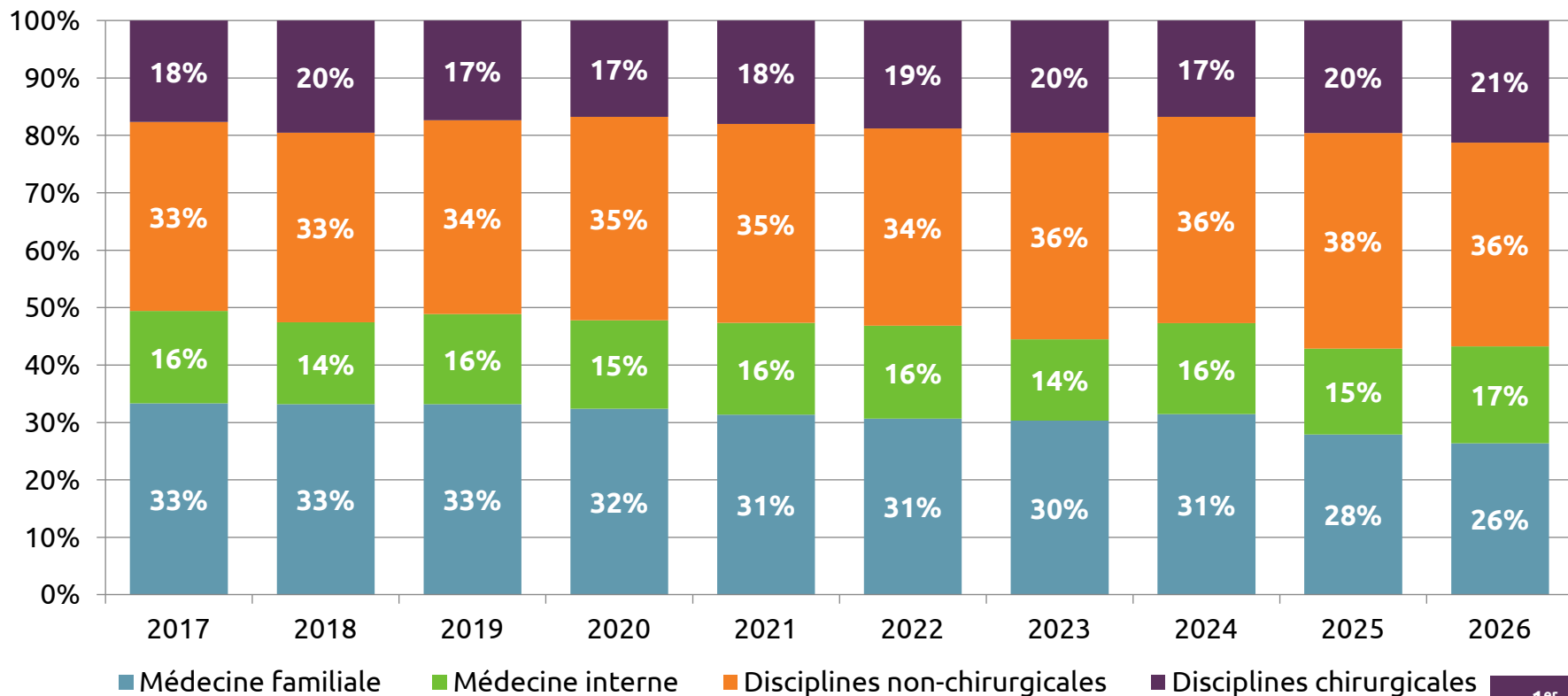
Postes vacants selon la discipline en 2026 (3 de 3)

Discipline	Après 1 ^{er} tour	Après 2 ^e tour		
	Tous les groupes sauf le particulier	Tous les groupes sauf le particulier	Groupe particulier	Tous les groupes
Radiologie diagnostique	0	0	1	1
Santé publique et médecine préventive incluant médecine familiale	9	1	0	1
Santé publique et médecine préventive	4	1	1	2
Urologie	1	0	3	3
Total	365	135	46	181



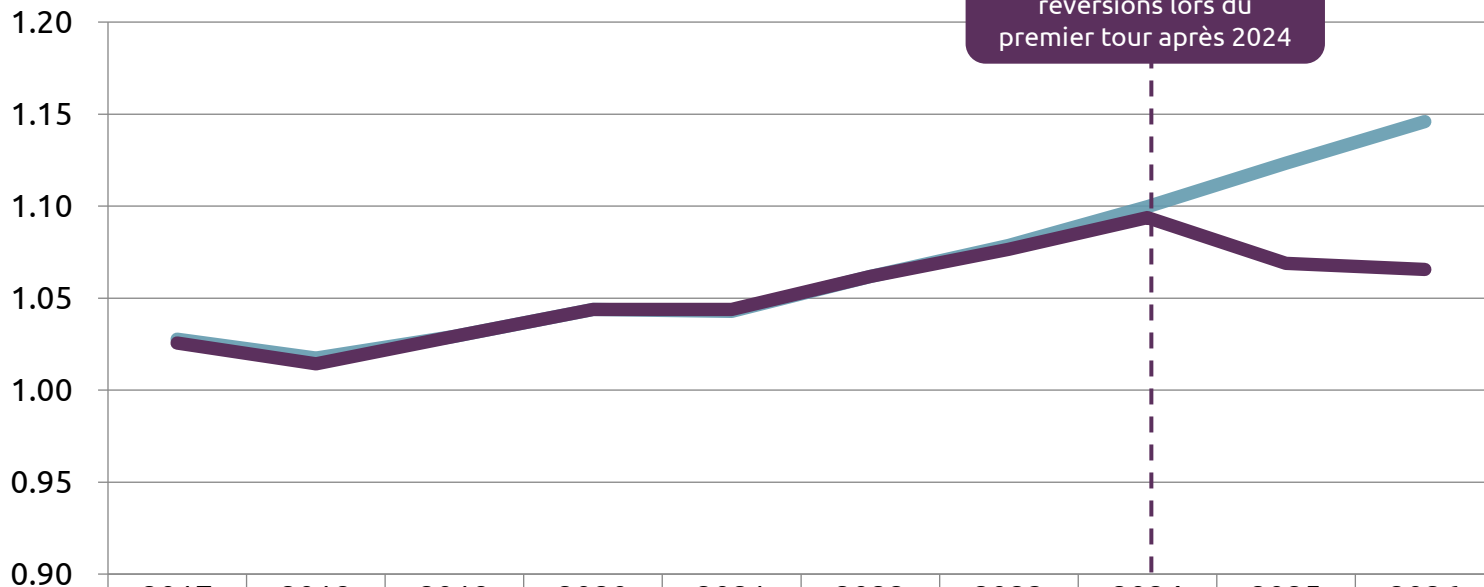
ACCENT SUR LES DCM

Disciplines de premier choix des DCM



Rapport entre quotas et DCM

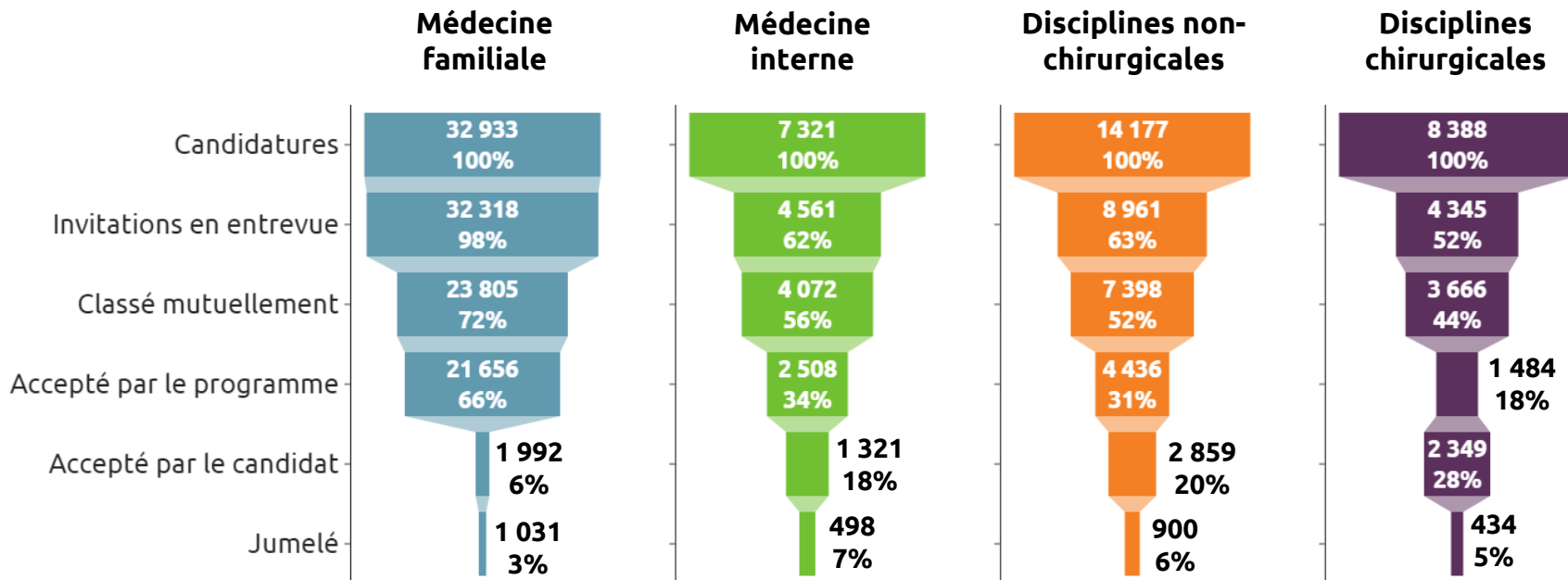
AVANT ET APRÈS LES RÉVERSIONS



	2017	2018	2019	2020	2021	2022	2023	2024	2025	2026
— Avant les réversions	1.03	1.02	1.03	1.04	1.04	1.06	1.08	1.10	1.12	1.15
— Après les réversions	1.03	1.01	1.03	1.04	1.04	1.06	1.08	1.09	1.07	1.07

Les valeurs > à 1 indiquent un nombre supérieur de postes par rapport au nombre de candidats DCM

Trémie des candidatures des DCM selon la discipline

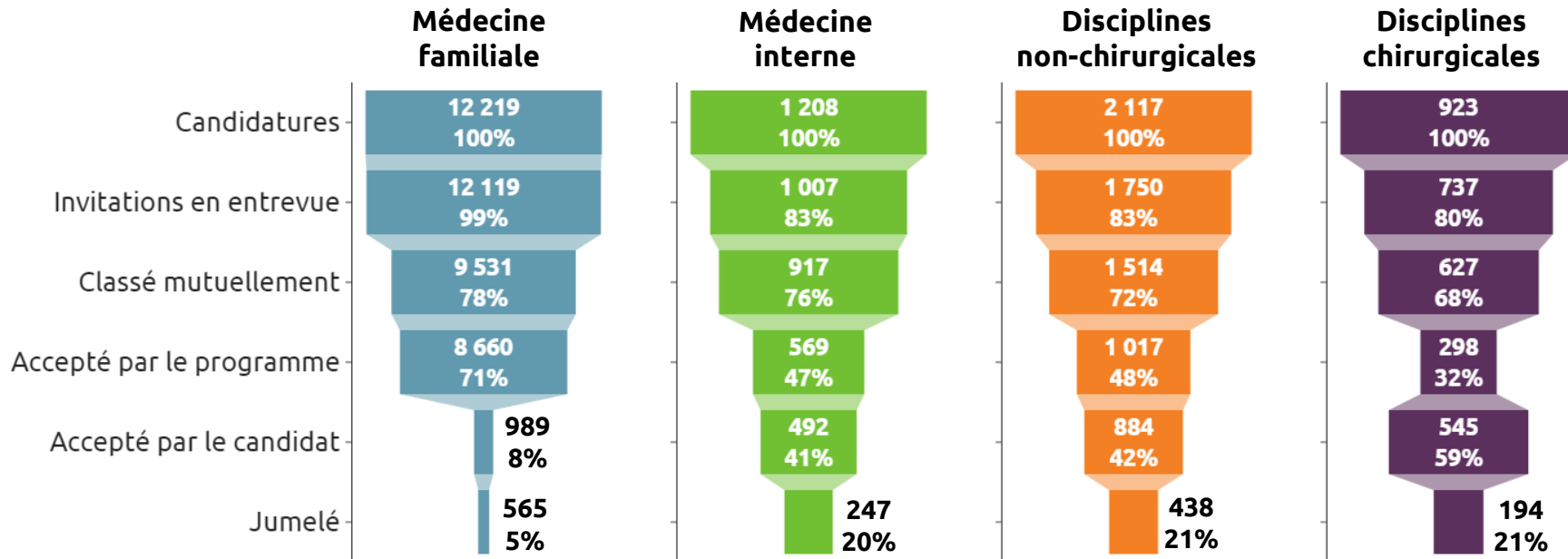


Classé mutuellement : portion des candidatures où le candidat et le programme se sont classé l'un et l'autre

Accepté par le programme : portion des candidatures où le programme a classé le candidat assez haut pour être jumelé

Accepté par le candidat : portion des candidatures où le candidat a classé le programme assez haut pour être jumelé

Trémie des candidatures des DCM selon la discipline : faculté locale

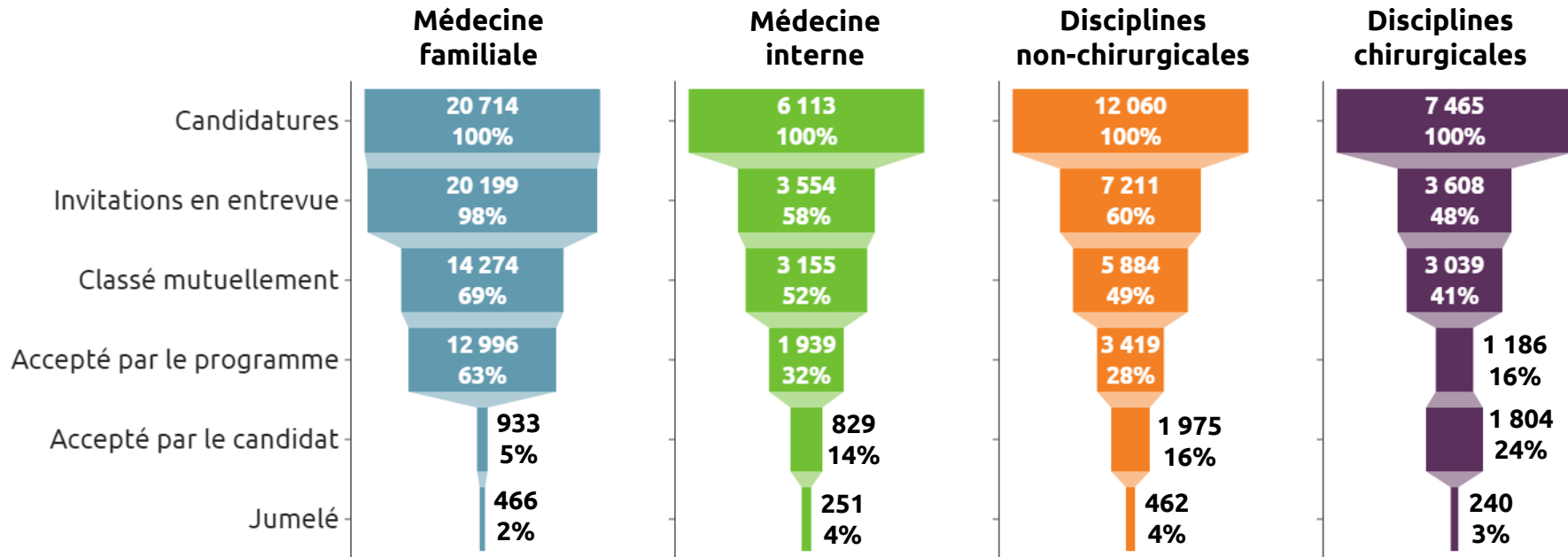


Classé mutuellement : portion des candidatures où le candidat et le programme se sont classé l'un et l'autre

Accepté par le programme : portion des candidatures où le programme a classé le candidat assez haut pour être jumelé

Accepté par le candidat : portion des candidatures où le candidat a classé le programme assez haut pour être jumelé

Trémie des candidatures des DCM selon la discipline : faculté étrangère



Classé mutuellement : portion des candidatures où le candidat et le programme se sont classé l'un et l'autre

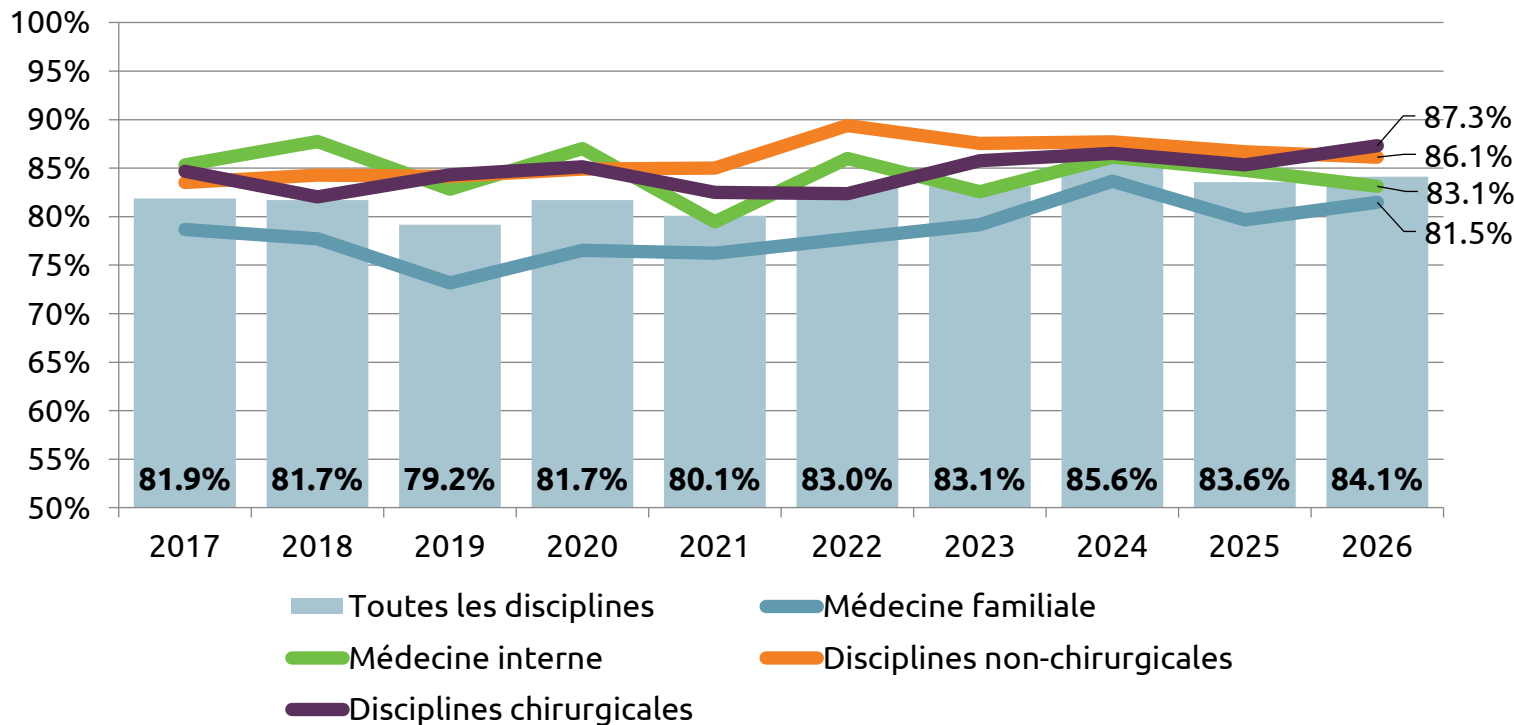
Accepté par le programme : portion des candidatures où le programme a classé le candidat assez haut pour être jumelé

Accepté par le candidat : portion des candidatures où le candidat a classé le programme assez haut pour être jumelé

Dix premiers choix de disciplines pour les DCM

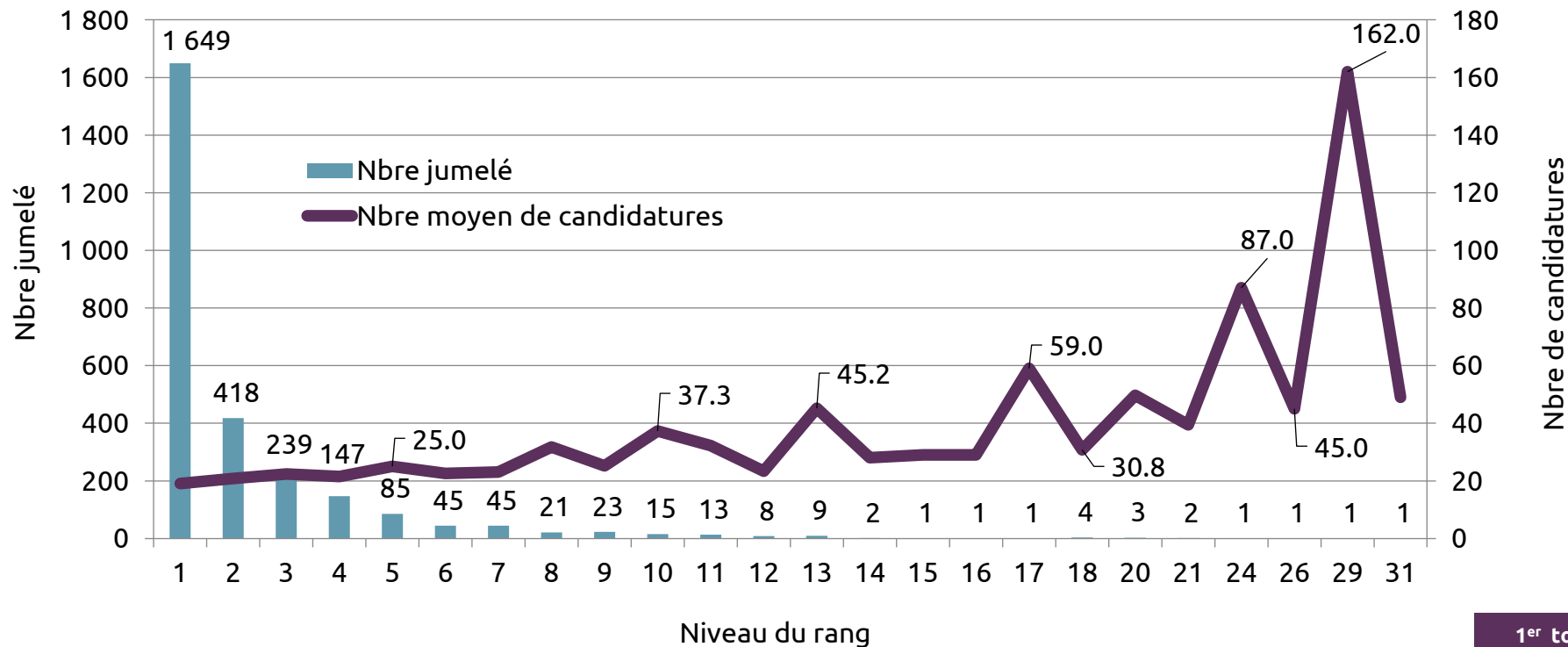
Disciplines de premier choix	2022	2023	2024	2025	2026	Changement depuis 2022
Médecine familiale	30.7%	30.3%	31.4%	27.9%	26.4%	-4.3%
Médecine interne	16.2%	14.2%	15.8%	14.9%	16.9%	0.7%
Psychiatrie	6.3%	6.5%	6.9%	7.2%	6.8%	0.6%
Anesthésiologie	6.3%	6.9%	7.0%	6.9%	6.8%	0.4%
Médecine d'urgence	4.2%	3.8%	3.8%	4.2%	4.3%	0.1%
Pédiatrie	5.7%	5.2%	5.0%	5.0%	4.2%	-1.6%
Obstétrique et gynécologie	3.8%	4.5%	3.3%	3.7%	3.8%	0.0%
Radiologie diagnostique	3.6%	4.3%	4.0%	3.6%	3.3%	-0.3%
Chirurgie orthopédique	2.2%	2.1%	2.1%	2.6%	3.2%	0.9%
Chirurgie générale	3.3%	3.5%	3.0%	3.2%	3.1%	-0.2%

DCM jumelés à un de leurs trois premiers choix de programme selon le groupe de disciplines

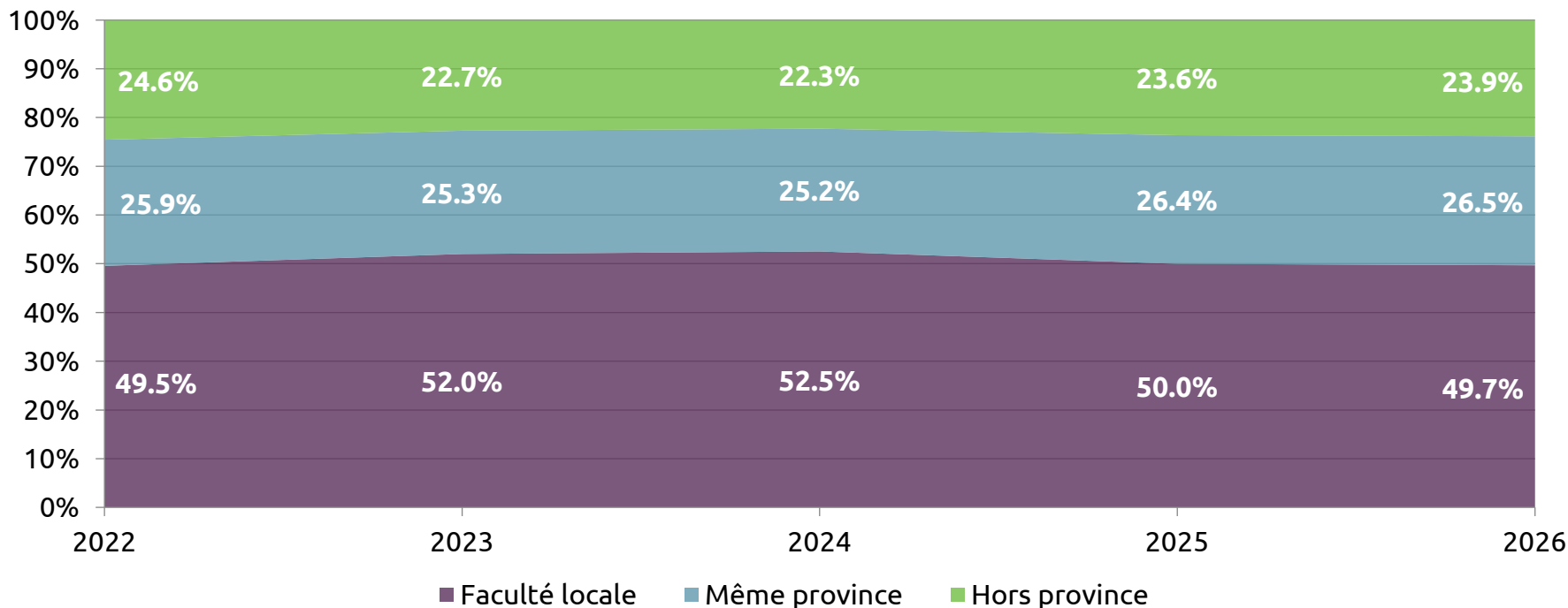


Choix de programme en 2026	
1 ^{er}	60.2%
2 ^e	15.3%
3 ^e	8.7%
4 ^e	5.4%
5 ^e	3.0%
6 ^e	1.9%
7 ^e	1.6%
8 ^e +	4.0%

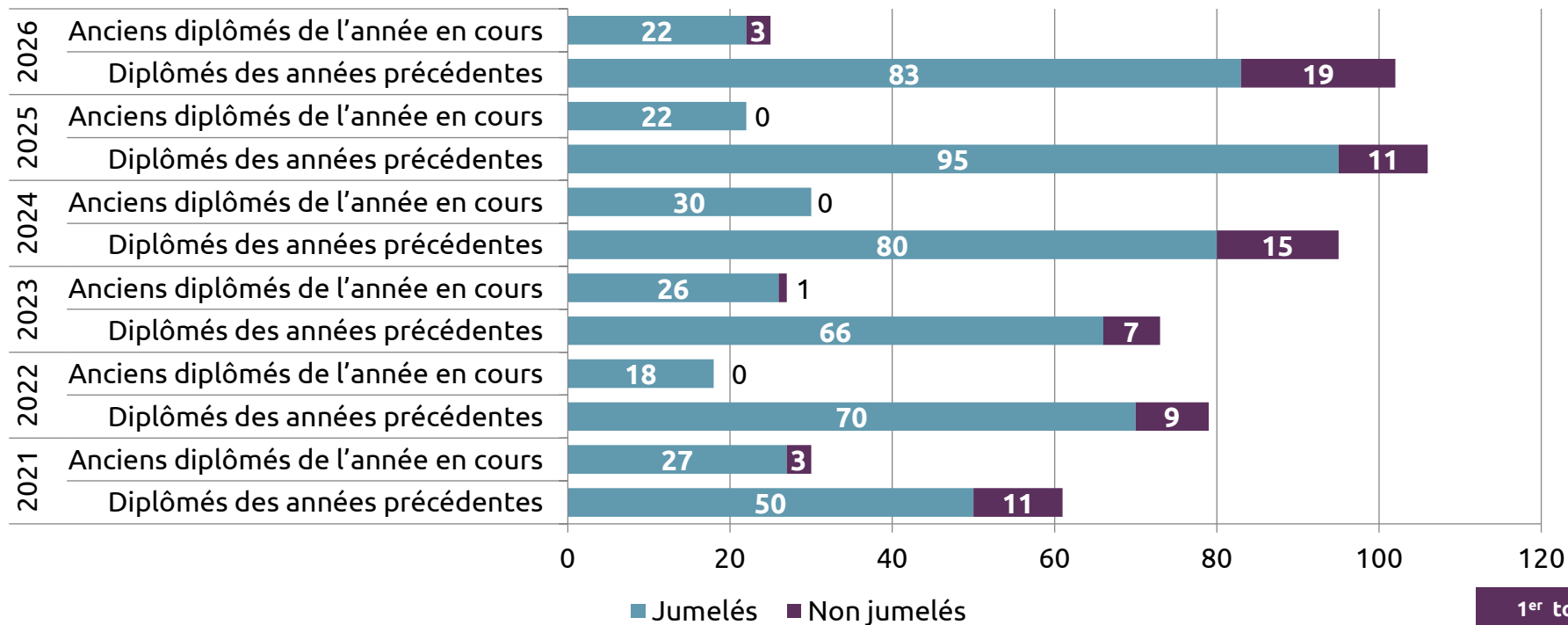
Résultats de jumelage individuels de 2026 pour les DCM selon le rang



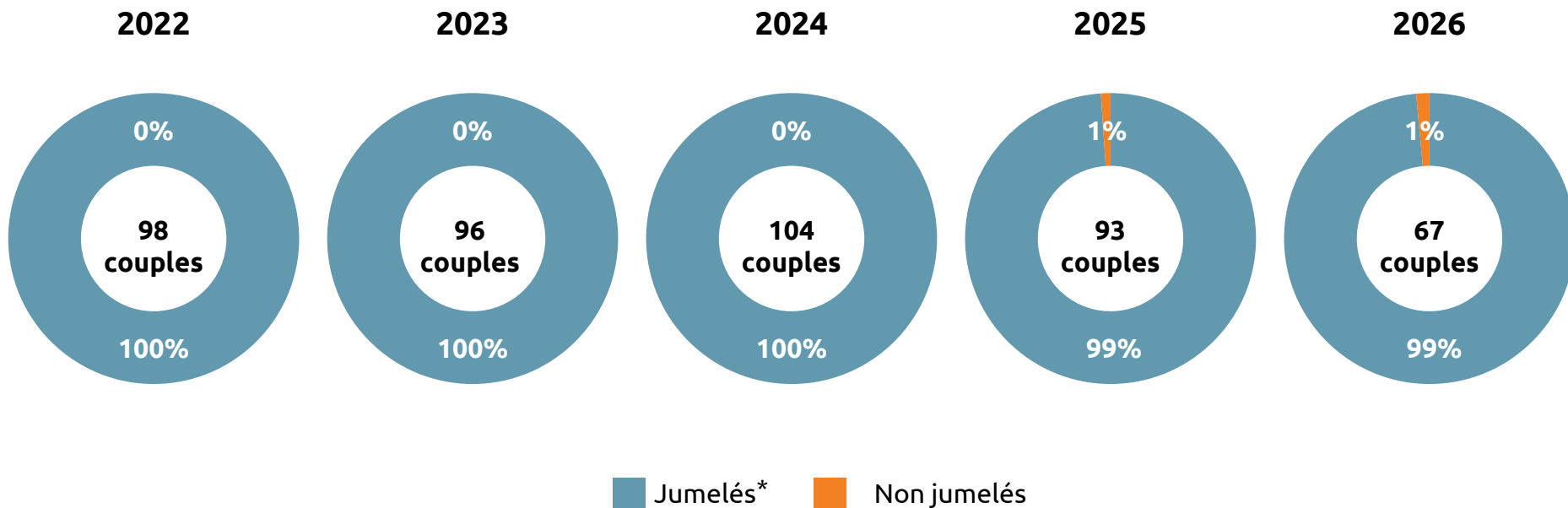
Mobilité des diplômés : émigration à l'échelle nationale



DCM non jumelés antérieurement qui participent au premier tour



Taux de jumelage des couples DCM



*Inclus les couples où seulement un partenaire a été jumelé

Résultats de jumelage selon la faculté d'obtention du diplôme, 1^{er} tour de 2026

Faculté d'obtention du diplôme	Jumelé			Non jumelé			Participation finale		
	Diplômés de l'année en cours	Diplômés des années précédentes	Total	Diplômés de l'année en cours	Diplômés des années précédentes	Total	Diplômés de l'année en cours	Diplômés des années précédentes	Total
Memorial University of Newfoundland	73	2	75	4	1	5	77	3	80
Dalhousie University	134	4	138	8	2	10	142	6	148
Université Laval	190	10	200	33	2	35	223	12	235
Université de Sherbrooke	189	10	199	22	4	26	211	14	225
Université de Montréal	298	23	321	30	4	34	328	27	355
Université McGill	188	14	202	9	3	12	197	17	214
Université d'Ottawa	156	0	156	7	0	7	163	0	163
Queen's University	102	0	102	2	0	2	104	0	104
NOSM University	65	0	65	5	1	6	70	1	71
University of Toronto	247	1	248	14	0	14	261	1	262
McMaster University	197	11	208	24	0	24	221	11	232
Western University	162	4	166	4	0	4	166	4	170
University of Manitoba	102	1	103	10	0	10	112	1	113
University of Saskatchewan	97	2	99	4	1	5	101	3	104
University of Alberta	154	0	154	10	0	10	164	0	164
University of Calgary	164	0	164	15	0	15	179	0	179
University of British Columbia	262	1	263	14	1	15	276	2	278
Total	2 780	83	2 863	215	19	234	2 995	102	3 097

Résultats de jumelage selon la faculté d'obtention du diplôme, 2^e tour 2026

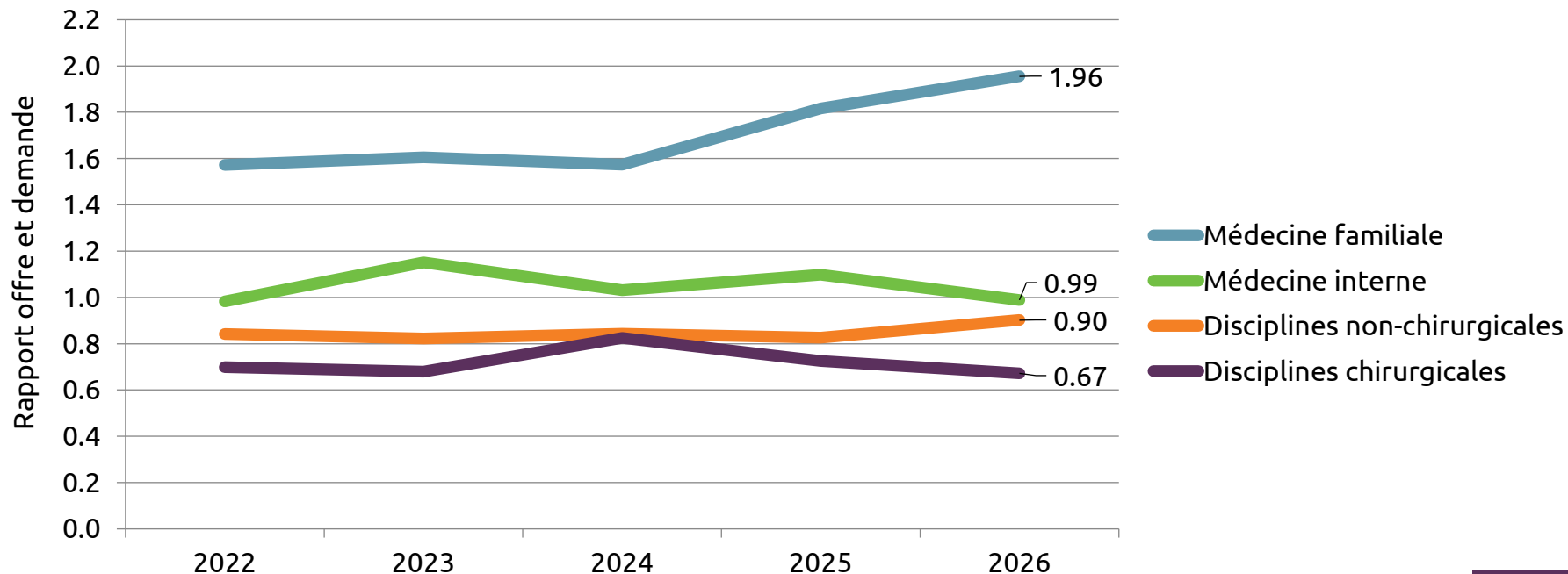
Faculté d'obtention du diplôme	Jumelé			Non jumelé			Participation finale		
	Diplômés de l'année en cours	Diplômés des années précédentes	Total	Diplômés de l'année en cours	Diplômés des années précédentes	Total	Diplômés de l'année en cours	Diplômés des années précédentes	Total
Memorial University of Newfoundland	3	1	4	1	4	5	4	5	9
Dalhousie University	3	4	7	2	2	4	5	6	11
Université Laval	10	2	12	8	8	16	18	10	28
Université de Sherbrooke	5	4	9	6	3	9	11	7	18
Université de Montréal	10	8	18	8	5	13	18	13	31
Université McGill	2	8	10	8	4	12	10	12	22
Université d'Ottawa	4	1	5	3	2	5	7	3	10
Queen's University	1	1	2	1	1	2	2	2	4
NOSM University	4	0	4	1	2	3	5	2	7
University of Toronto	7	3	10	4	3	7	11	6	17
McMaster University	5	2	7	19	1	20	24	3	27
Western University	3	2	5	2	0	2	5	2	7
University of Manitoba	5	1	6	4	0	4	9	1	10
University of Saskatchewan	4	1	5	0	1	1	4	2	6
University of Alberta	4	0	4	7	2	9	11	2	13
University of Calgary	6	1	7	9	1	10	15	2	17
University of British Columbia	6	4	10	4	2	6	10	6	16
Total	82	43	125	87	41	128	169	84	253



**OFFRE ET
DEMANDE POUR
LES DCM**

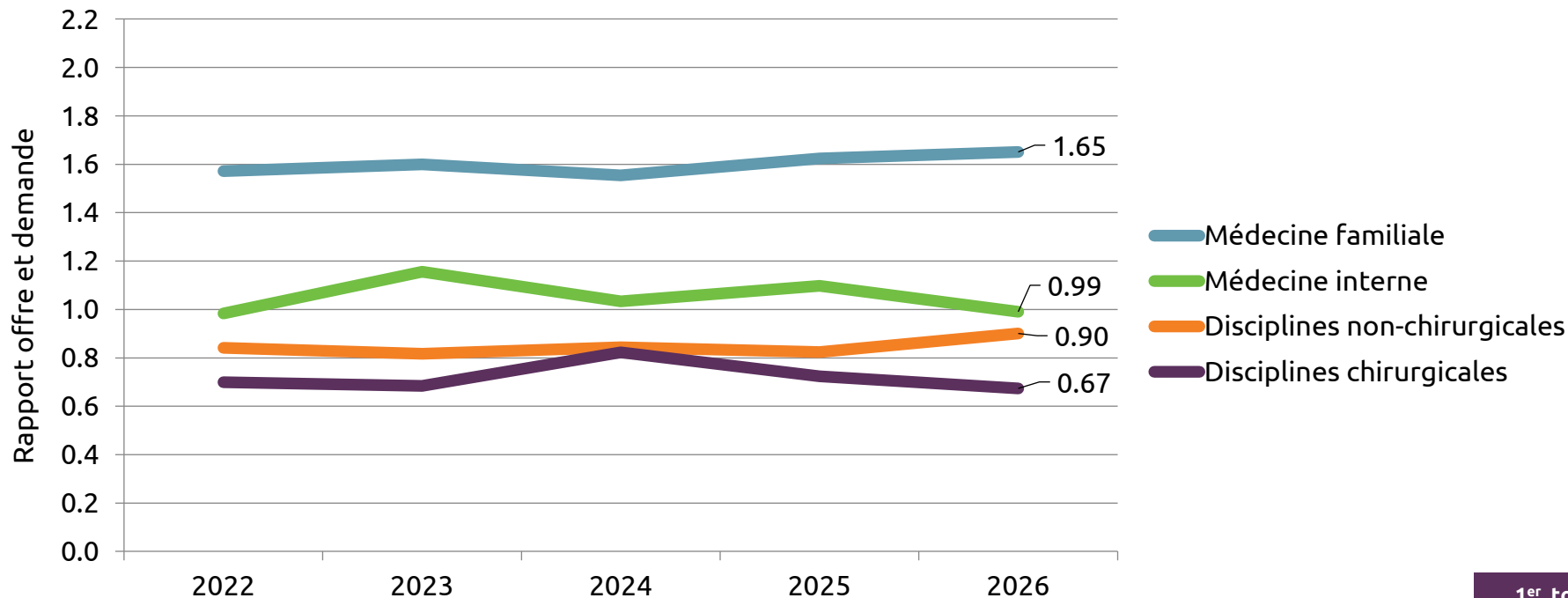
Rapport offre/demande nationale des DCM selon le groupe de disciplines

AVANT LES RÉVERSIONS

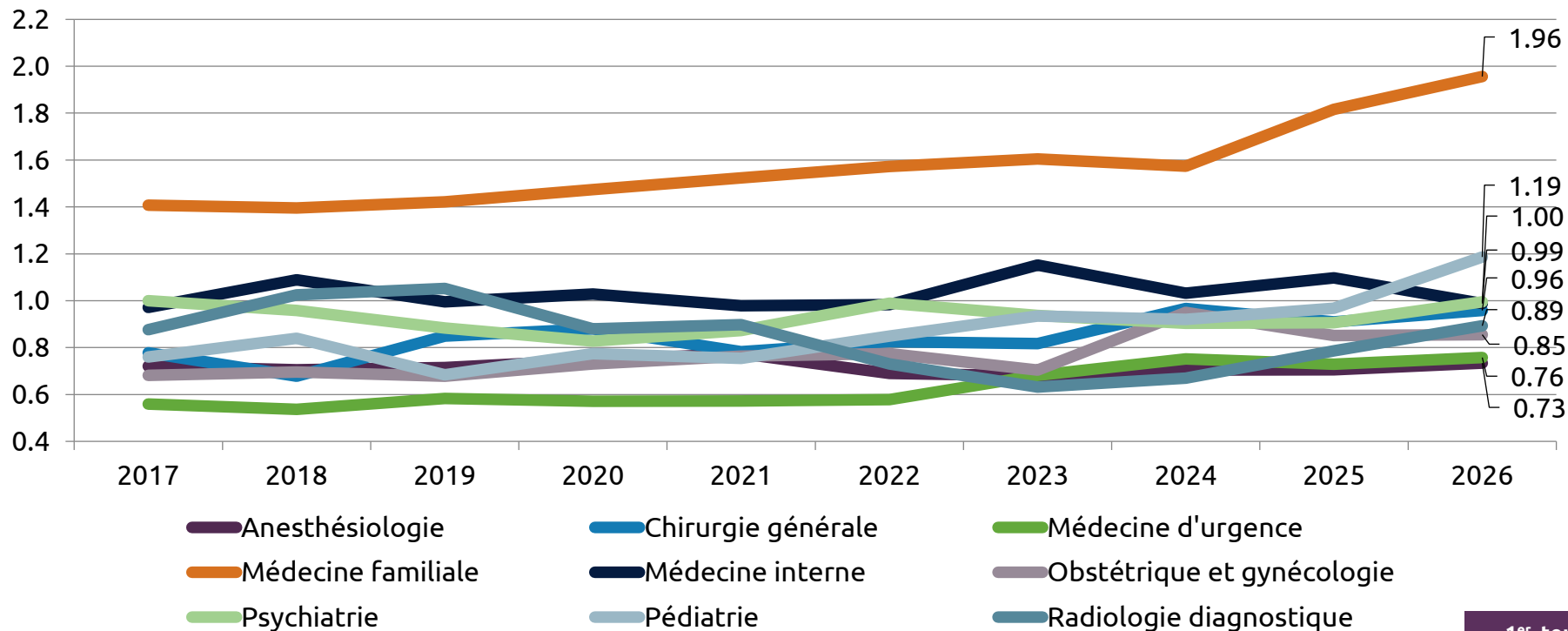


Rapport offre/demande nationale des DCM selon le groupe de disciplines

APRÈS LES RÉVERSIONS

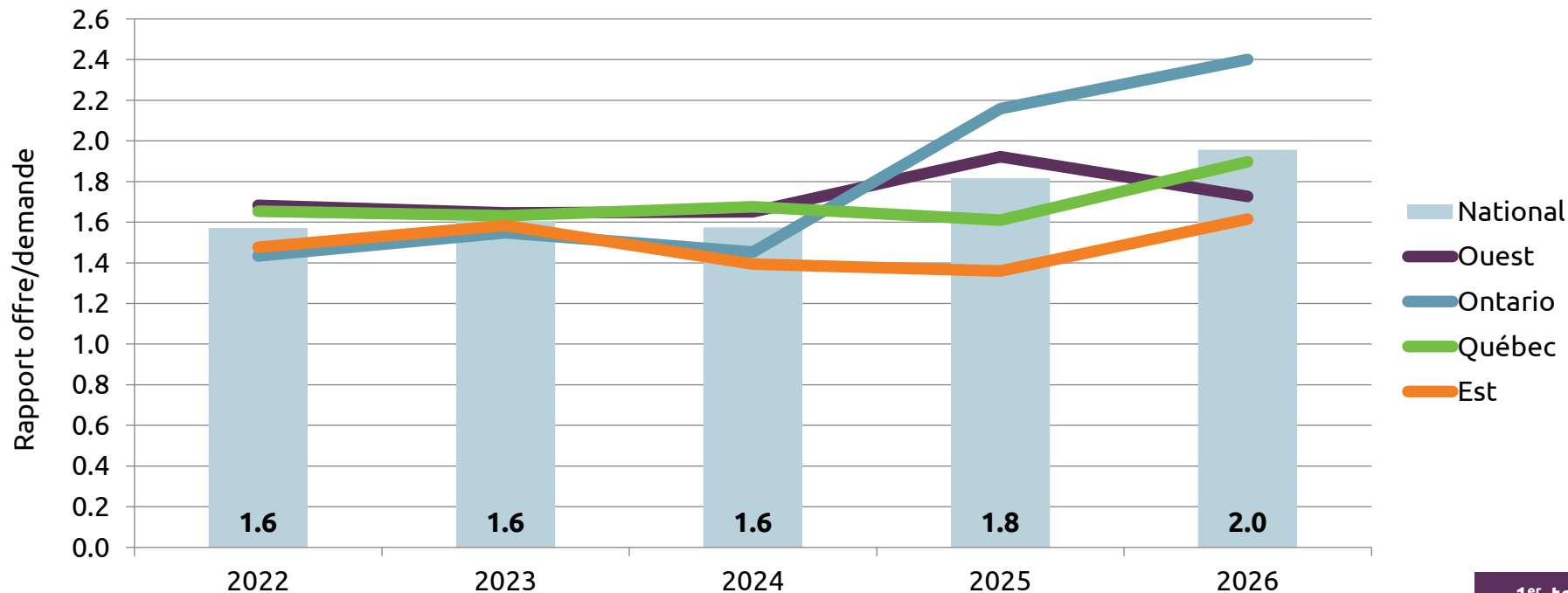


Changements dans l'offre et la demande pour les DCM de 2017 à 2026 (disciplines avec un quota de >90 en 2026)



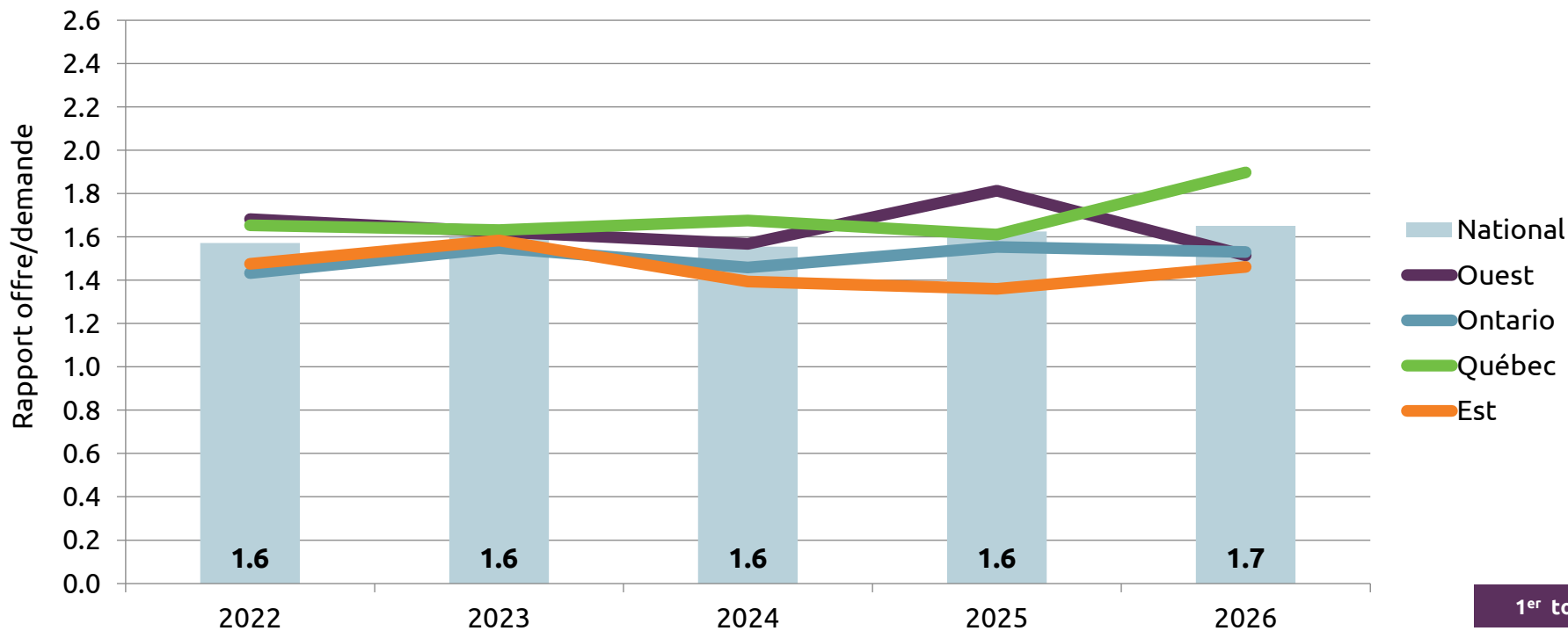
Rapport offre/demande : Quota des DCM pour la médecine familiale

AVANT LES RÉVERSIONS

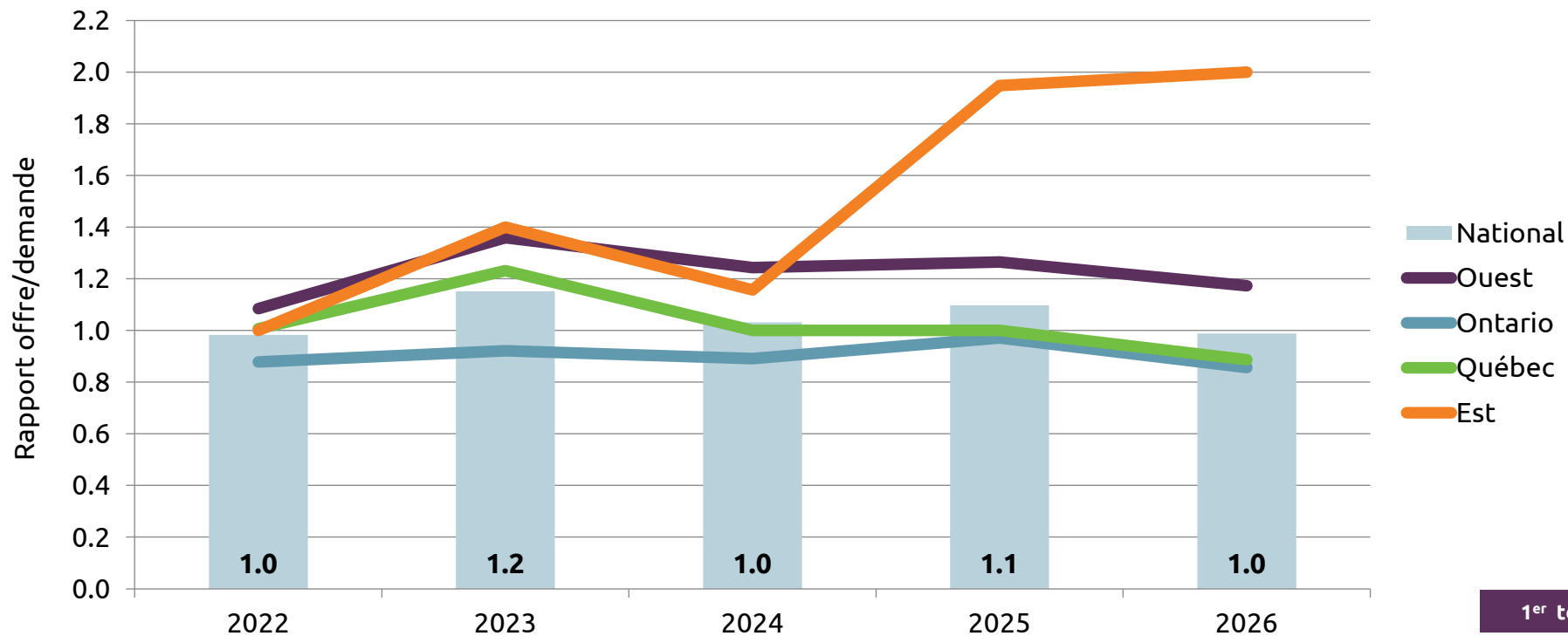


Rapport offre/demande : Quota des DCM pour la médecine familiale

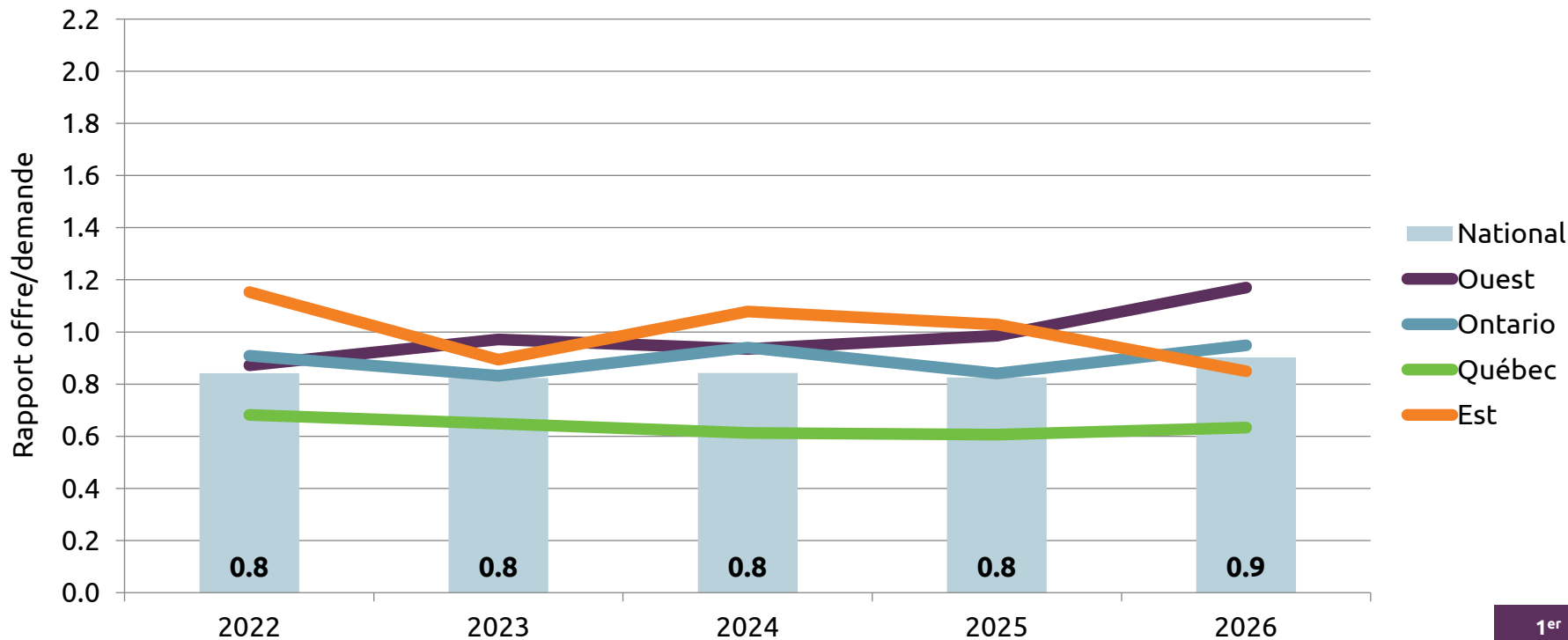
APRÈS LES RÉVERSIONS



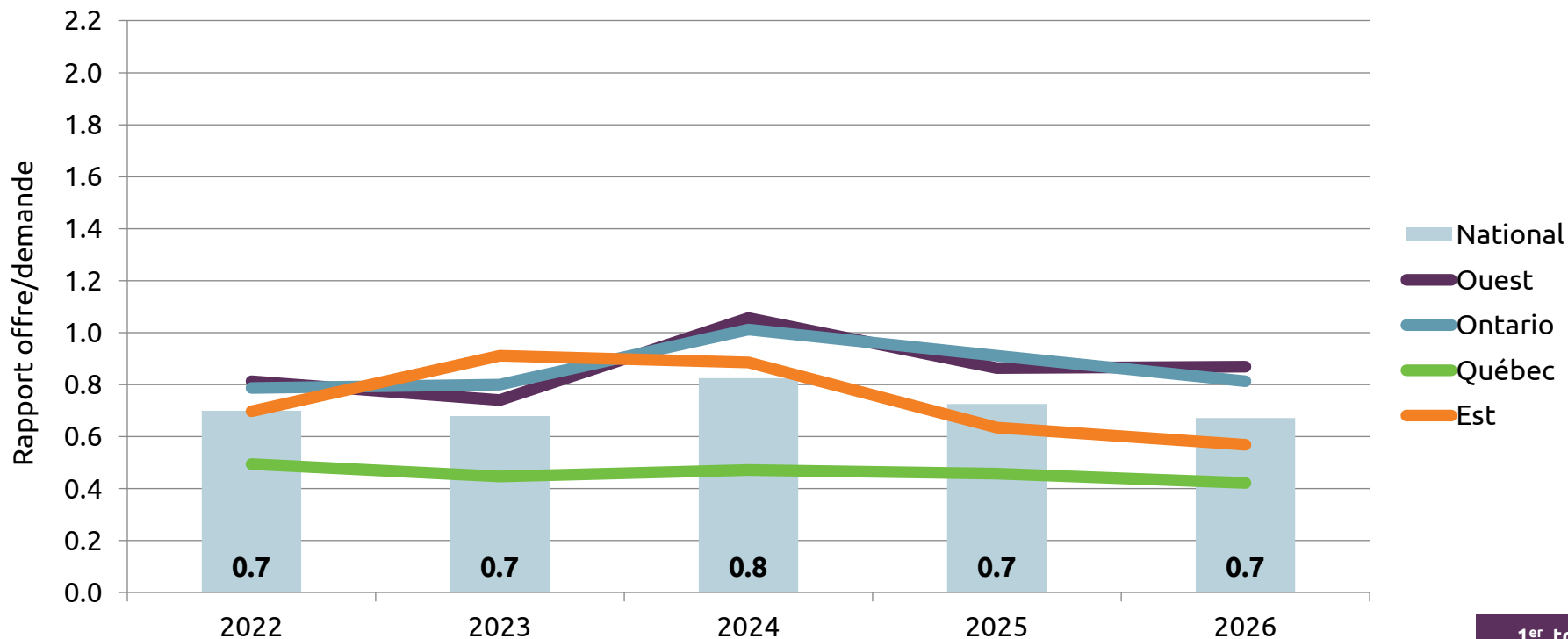
Rapport offre/demande : Quota des DCM pour la médecine interne



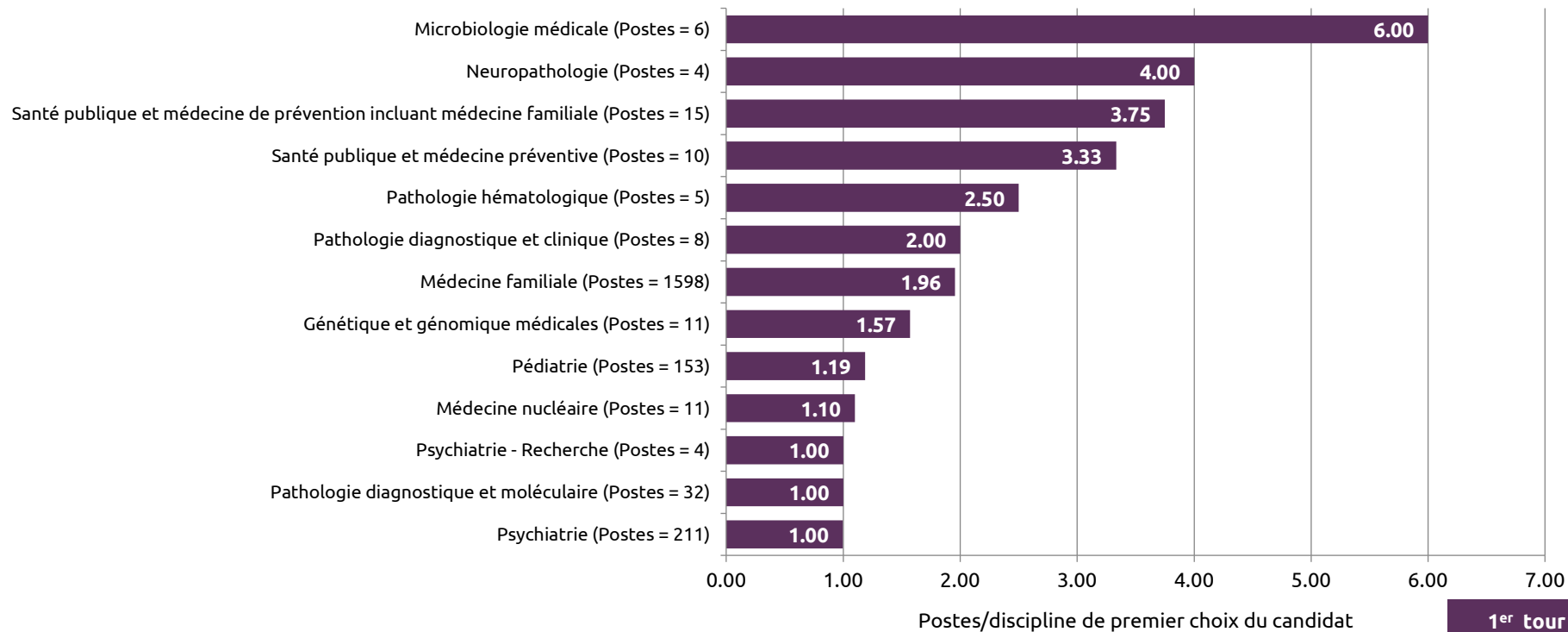
Rapport offre/demande : Quota des DCM pour les disciplines non-chirurgicales



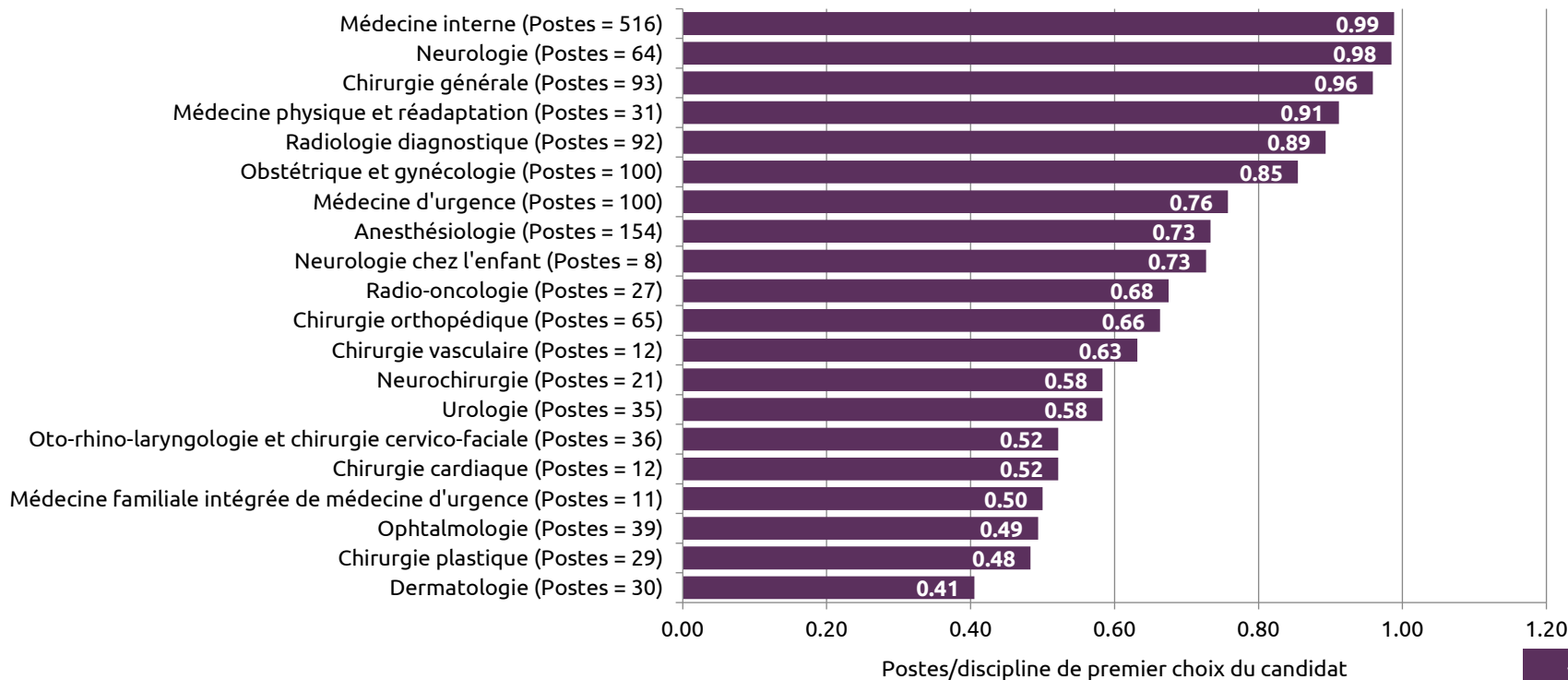
Rapport offre/demande : Quota des DCM pour les disciplines chirurgicales



Disciplines de premier choix des DCM en 2026 par rapport à la disponibilité (offre \geq demande)



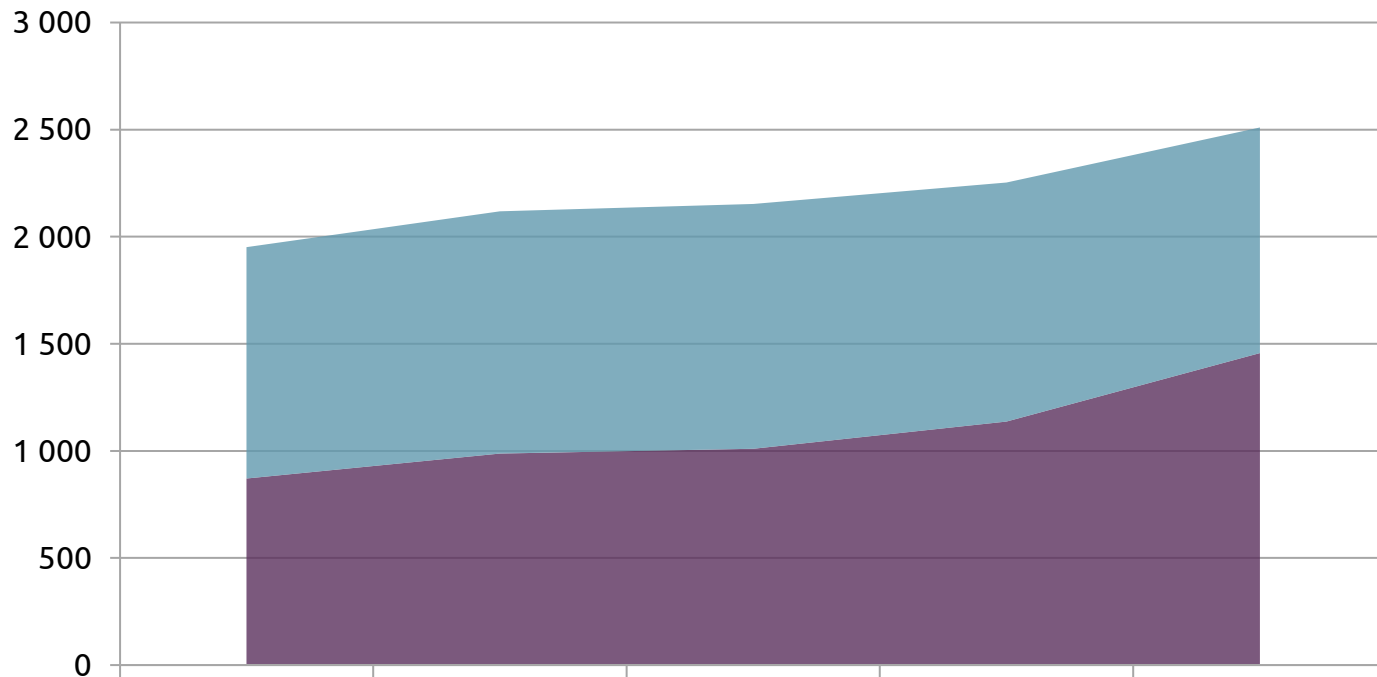
Disciplines de premier choix des DCM en 2026 par rapport à la disponibilité (offre < demande)





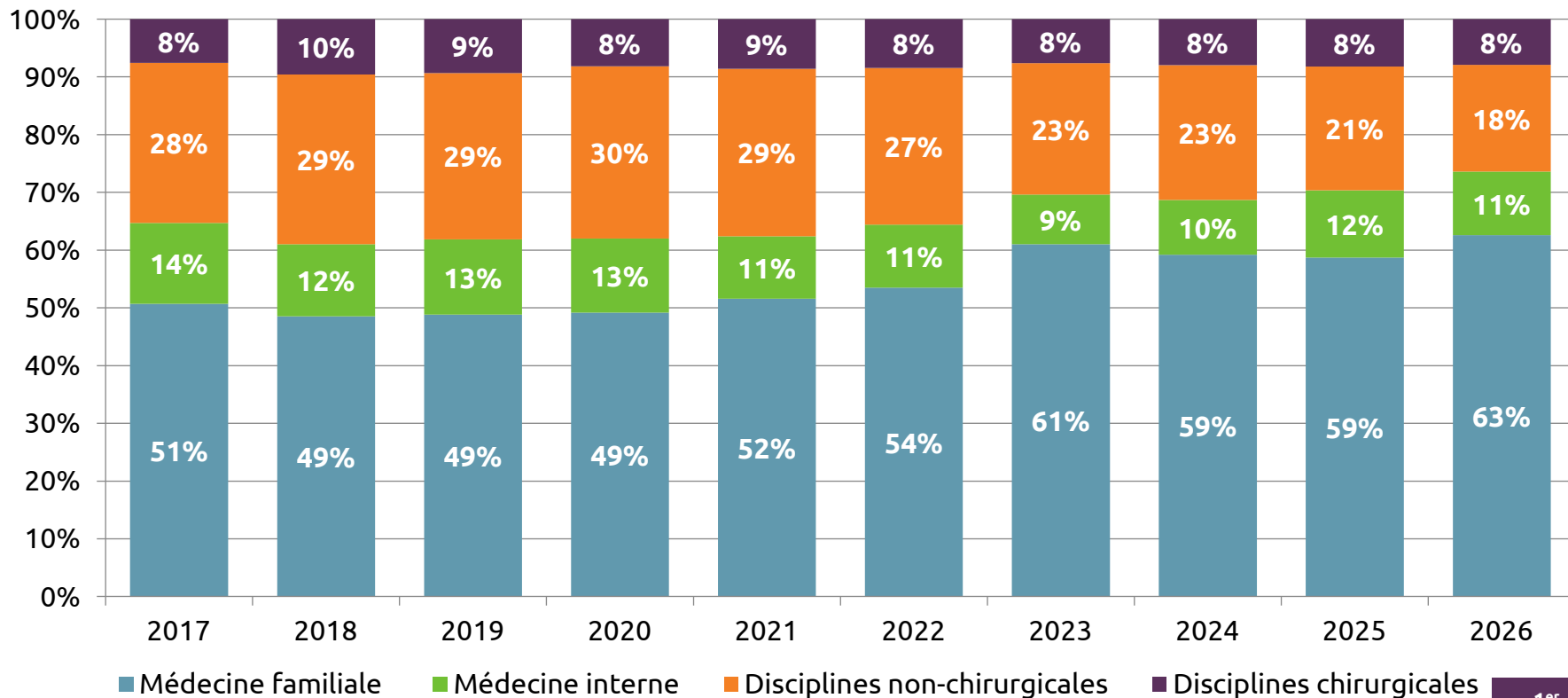
**ACCENT SUR
LES DIM**

Candidats DIM

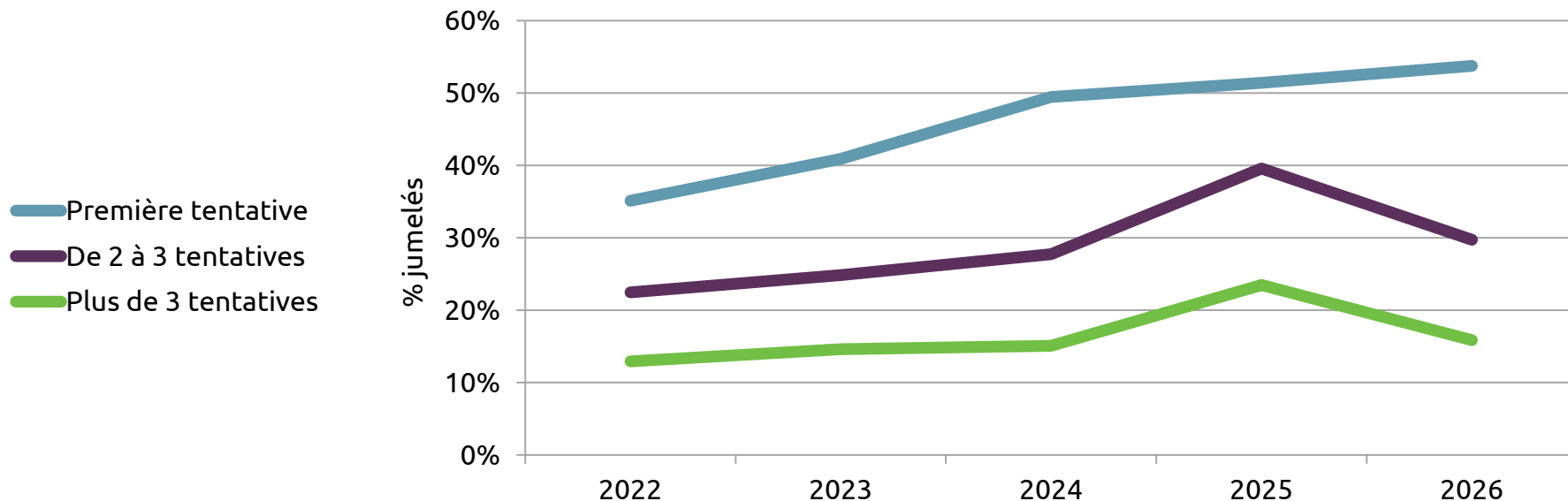


	2022	2023	2024	2025	2026
■ Anciens candidats DIM	1 080	1 131	1 143	1 116	1 055
■ Nouveaux candidats DIM	871	988	1 010	1 137	1 456

Disciplines de premier choix des DIM

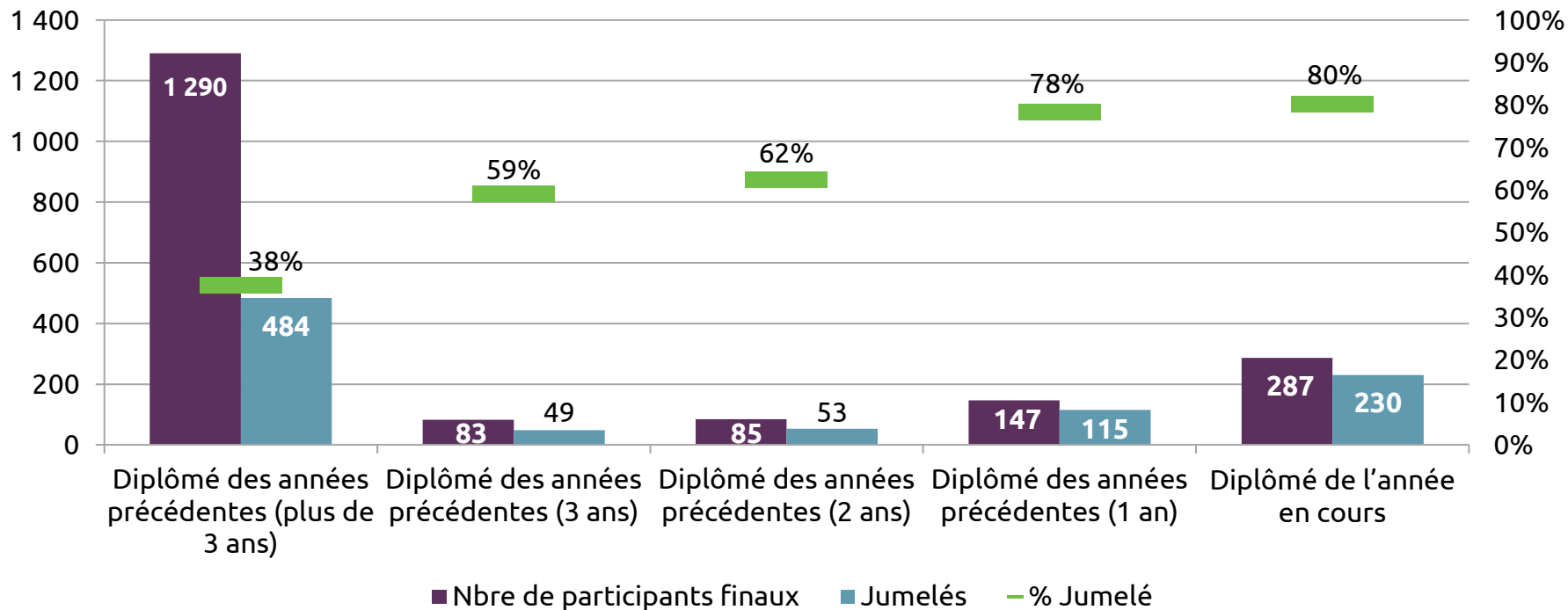


DIM jumelés selon les années de participation



Première tentative	DIM jumelés	264	349	438	537	723
De 2 à 3 tentatives	DIM jumelés	125	150	179	228	228
Plus de 3 tentatives	DIM jumelés	50	56	54	86	52

Résultats de jumelage pour les DIM selon l'année d'obtention du diplôme



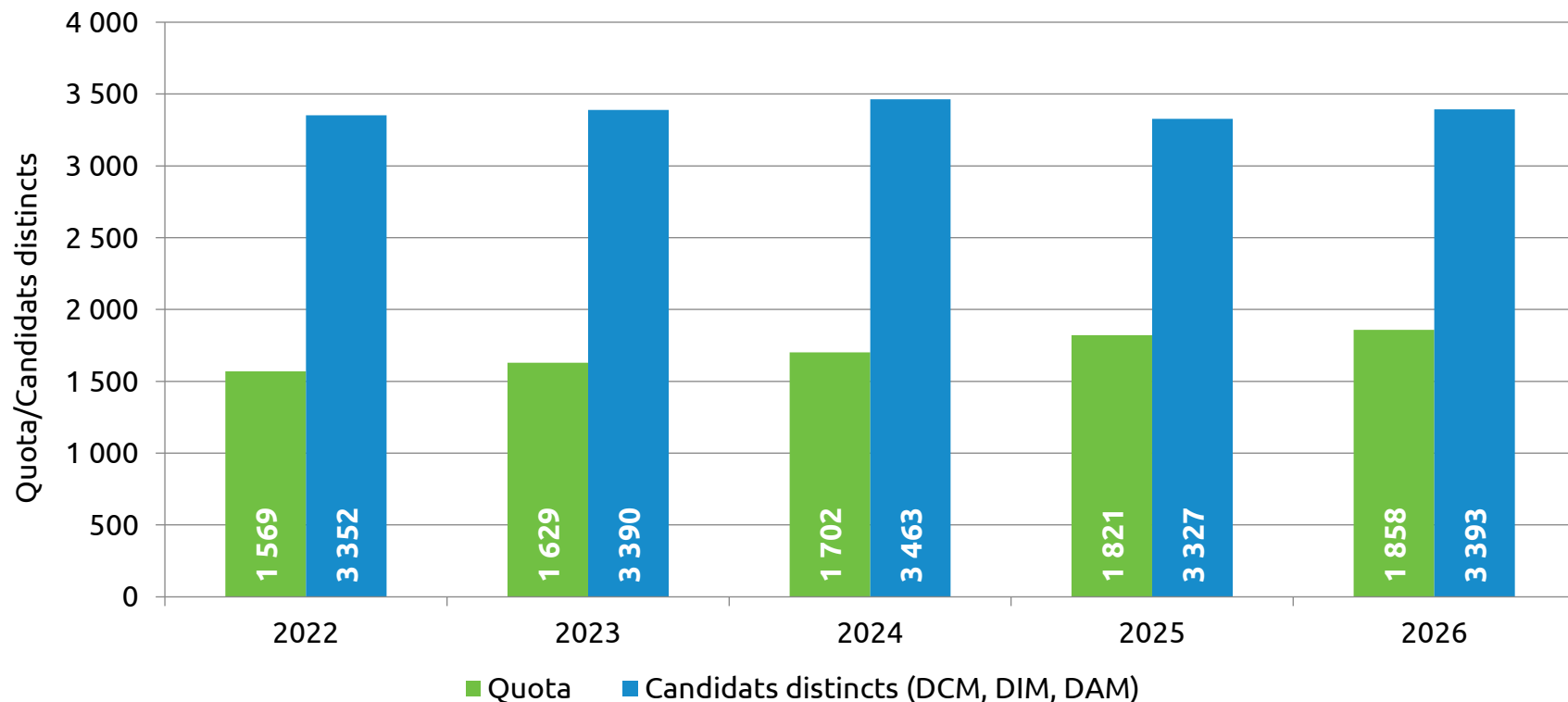
Résultats de jumelage des DIM selon la région

Région		2022	2023	2024	2025	2026
Afrique	% jumelé	28.4%	27.8%	34.7%	40.6%	44.3%
	Participation finale	218	277	288	320	366
Asie	% jumelé	22.6%	24.9%	29.6%	41.6%	40.5%
	Participation finale	287	353	392	457	462
Amérique centrale/Caraïbes	% jumelé	22.2%	29.1%	35.4%	39.2%	36.6%
	Participation finale	189	227	206	209	227
Europe	% jumelé	57.9%	59.9%	66.2%	65.5%	65.9%
	Participation finale	297	329	364	406	505
Amérique du Nord	% jumelé	66.7%	60.0%	16.7%	50.0%	45.0%
	Participation finale	3	5	6	16	20
Moyen-Orient	% jumelé	21.8%	23.3%	32.5%	39.1%	42.3%
	Participation finale	257	262	228	225	182
Océanie/Îles du Pacifique	% jumelé	71.0%	73.7%	67.8%	80.6%	76.3%
	Participation finale	31	57	59	72	76
Amérique du Sud	% jumelé	45.0%	41.2%	44.8%	43.9%	41.5%
	Participation finale	40	51	58	66	53



ACCENT SUR LA MÉDECINE FAMILIALE

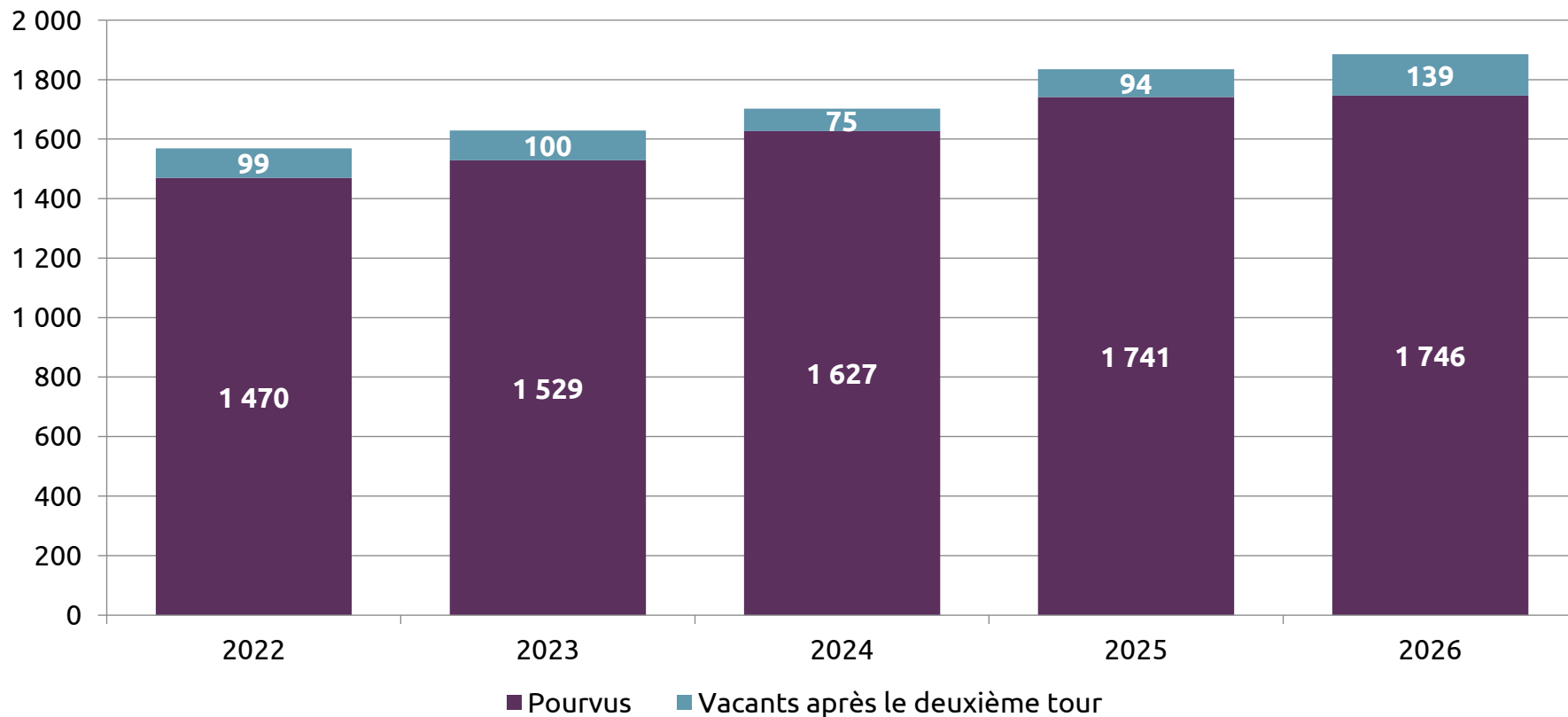
Candidatures aux programmes : médecine familiale



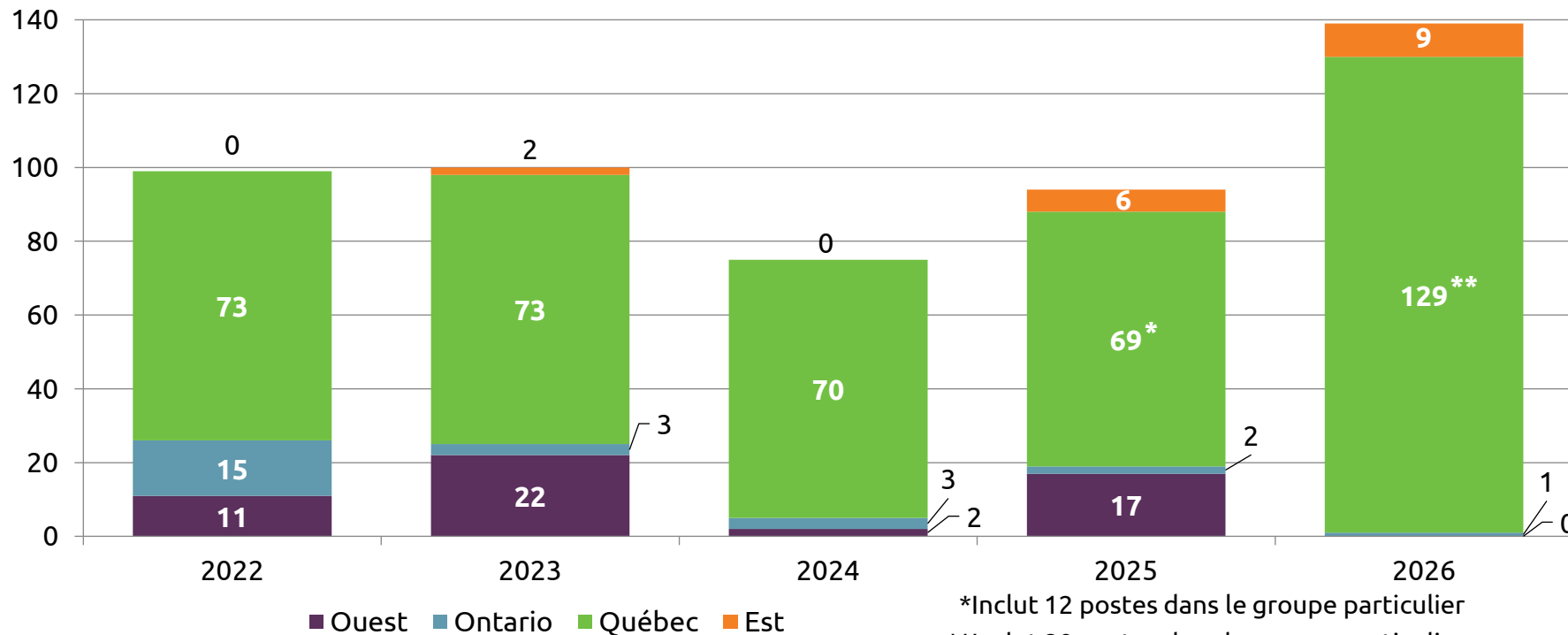
DCM jumelés à la médecine familiale selon la discipline de premier choix

Discipline de premier choix	2022	2023	2024	2025	2026
Médecine familiale	866	872	930	846	803
Médecine interne	41	17	31	15	39
Anesthésiologie	26	25	26	23	25
Médecine d'urgence	36	25	22	26	21
Dermatologie	17	13	14	16	20
Psychiatrie	14	16	21	24	18
Obstétrique et gynécologie	13	27	12	9	15
Chirurgie orthopédique	8	5	7	11	12
Médecine familiale intégrée de médecine d'urgence	16	13	12	11	11
Oto-rhino-laryngologie et chirurgie cervico-faciale	4	8	4	7	10
Autre	85	74	65	74	57
Total	1 126	1 095	1 144	1 062	1 031

Postes en médecine familiale



Postes vacants en médecine familiale après le deuxième tour selon la région



*Inclut 12 postes dans le groupe particulier

**Inclut 20 postes dans le groupe particulier

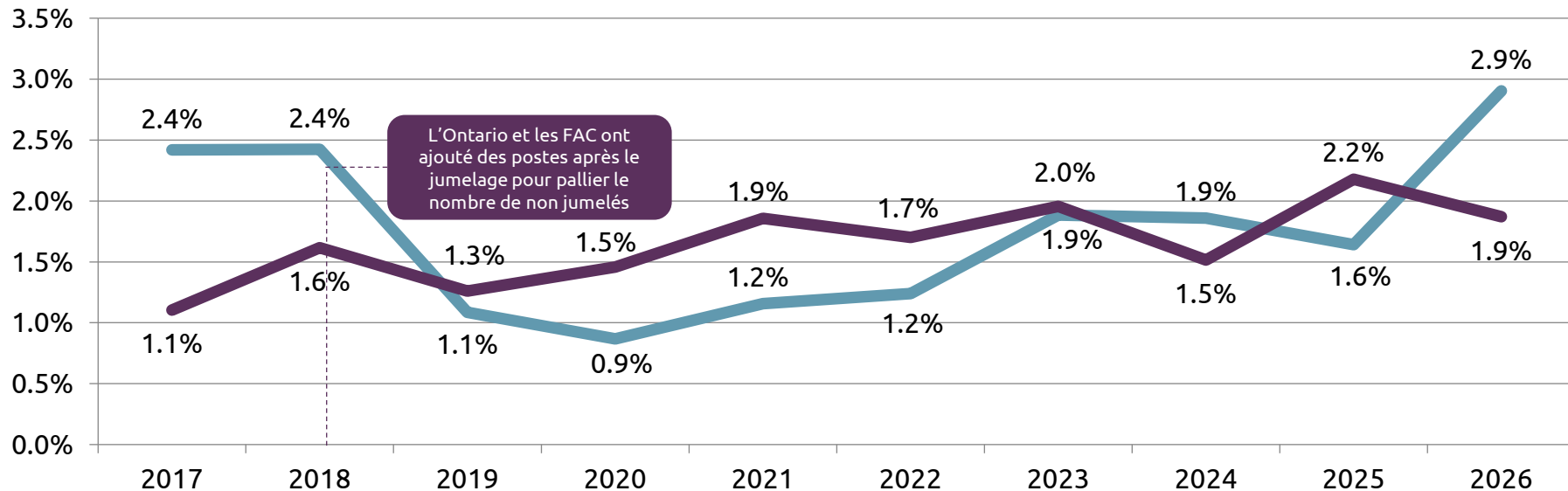
Candidats qui classent la médecine familiale, selon le type de candidat et le statut de jumelage

Type de candidat	Statut de jumelage	2022		2023		2024		2025		2026	
		#	%	#	%	#	%	#	%	#	%
DCM	Jumelé	1 952	97.4%	1 869	97.8%	1 959	97.8%	1 842	97.2%	1 809	97.3%
	Non jumelé	52	2.6%	42	2.2%	44	2.2%	53	2.8%	50	2.7%
	Total	2 004	100%	1 911	100%	2 003	100%	1 895	100%	1 859	100%
DIM	Jumelé	324	33.1%	364	34.3%	420	38.4%	614	49.5%	686	54.8%
	Non jumelé	655	66.9%	696	65.7%	675	61.6%	626	50.5%	566	45.2%
	Total	979	100%	1 060	100%	1 095	100%	1 240	100%	1 252	100%
DAM	Jumelé	6	100%	8	88.9%	8	88.9%	4	100%	0	0.0%
	Non jumelé	0	0.0%	1	11.1%	1	11.1%	0	0.0%	0	0.0%
	Total	6	100%	9	100%	9	100%	4	100%	0	0.0%
TOTAL	Jumelé	2 282	76.3%	2 241	75.2%	2 387	76.8%	2 460	78.4%	2 495	80.2%
	Non jumelé	707	23.7%	739	24.8%	720	23.2%	679	21.6%	616	19.8%
	Total	2 989	100%	2 980	100%	3 107	100%	3 139	100%	3 111	100%



**DCM
NON JUMELÉS**

DCM de l'année en cours non jumelés après le 2^e tour

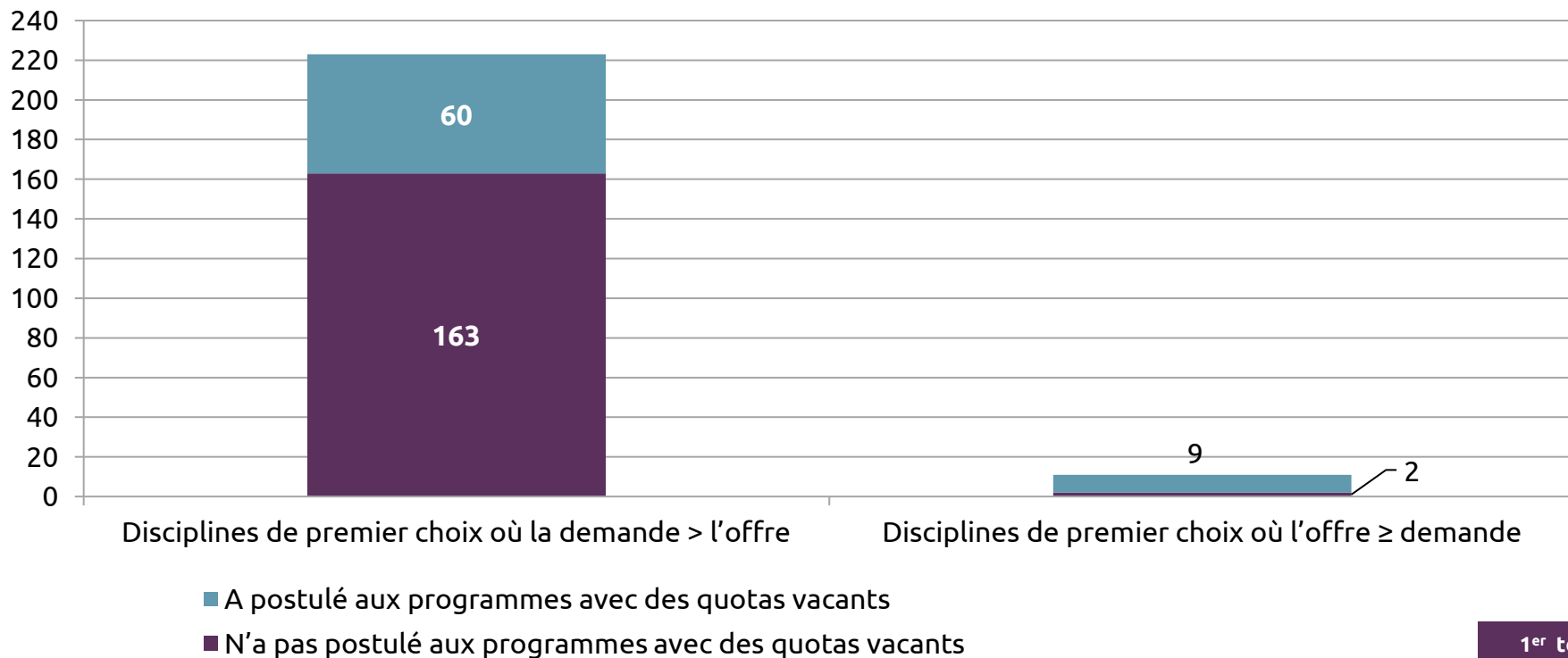


68	69	31	25	33	35	54	54	49	87
31	46	36	42	53	48	56	44	65	56

— DCM de l'année en cours non jumelés après le deuxième tour

— DCM de l'année en cours non jumelés au premier tour et qui n'ont pas participé au deuxième tour

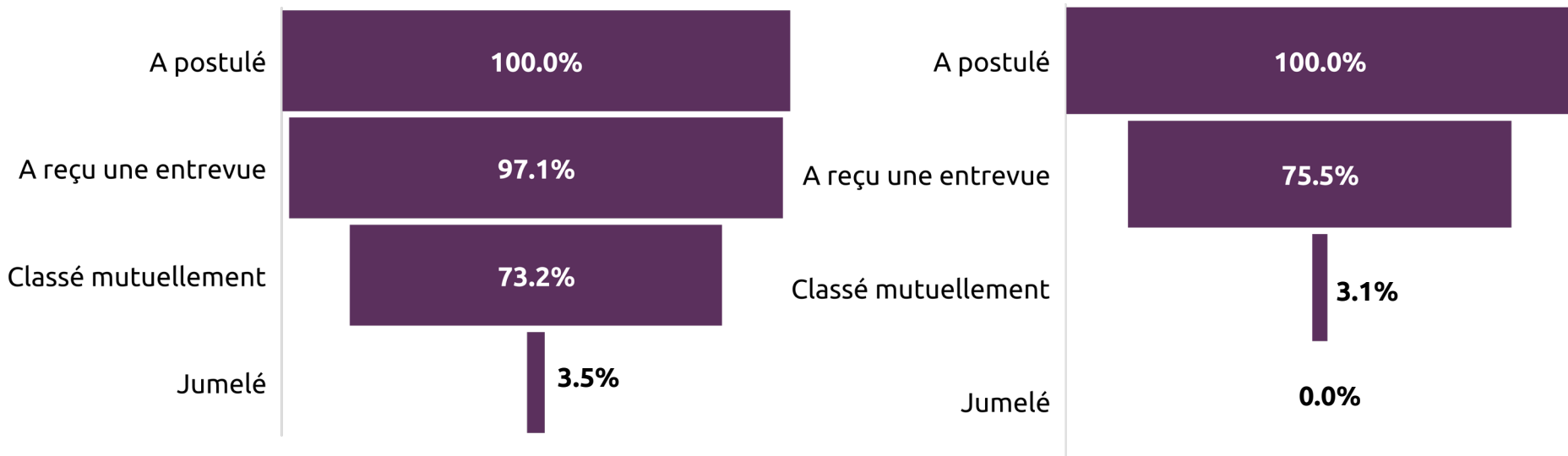
Comportement des DCM non jumelés en ce qui concerne les candidatures



Trémie des candidatures : disciplines de premier choix où l'offre > la demande

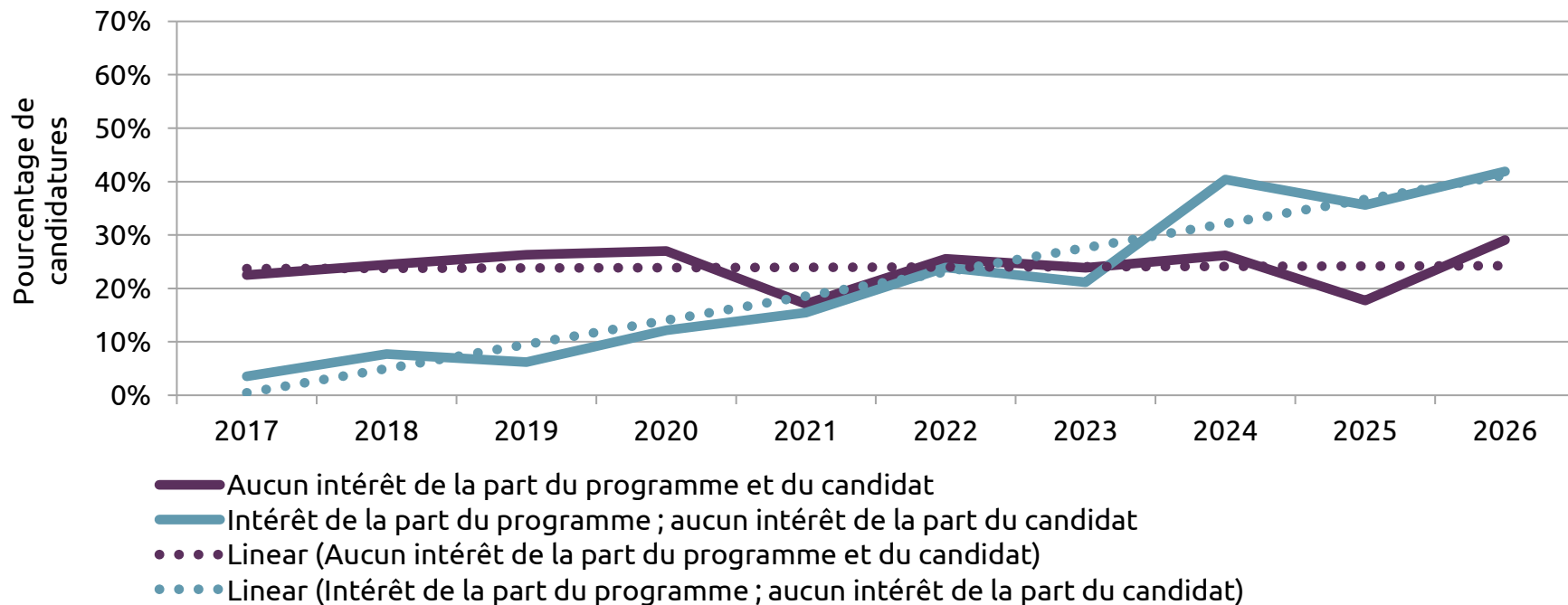
DCM jumelés

DCM non jumelés



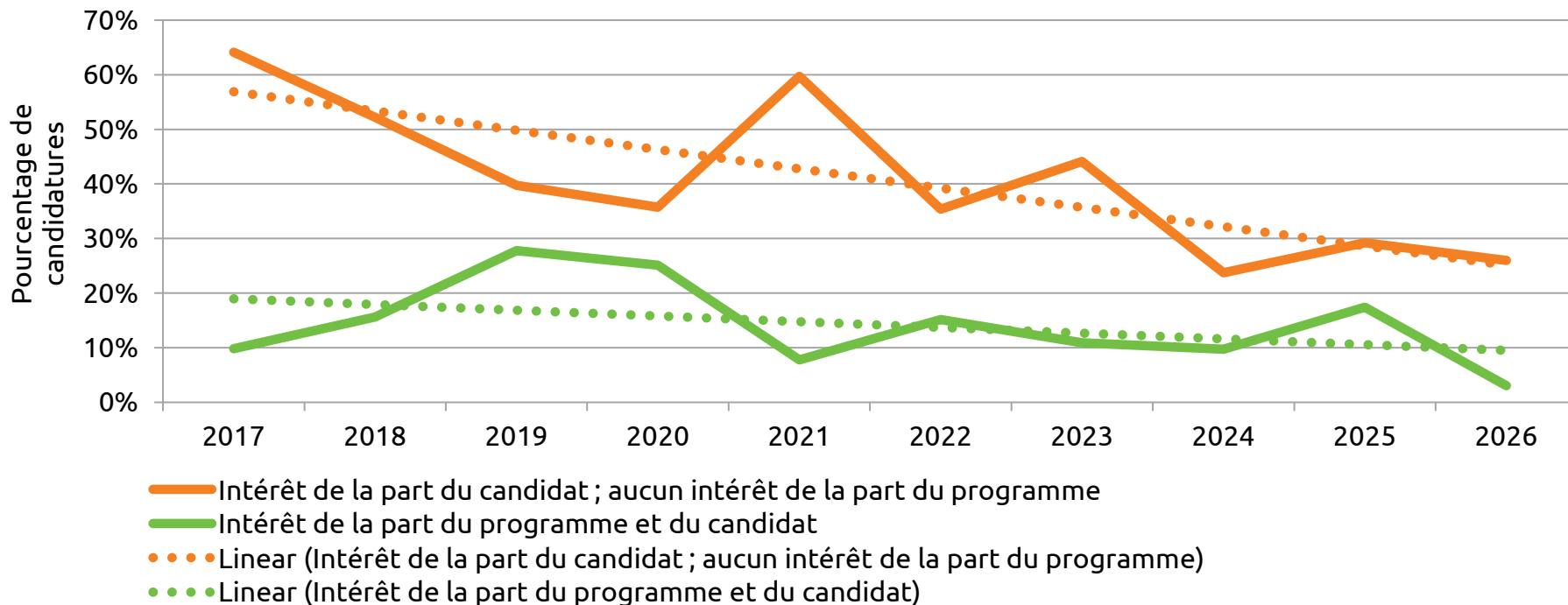
Pourcentage de candidatures soumises par les candidats DCM jumelés et non jumelés qui ont progressé à chaque étape de la trémie des candidatures pour les programmes dans les disciplines où l'offre excède la demande

Comportement des DCM non jumelés en ce qui concerne le classement : offre > demande



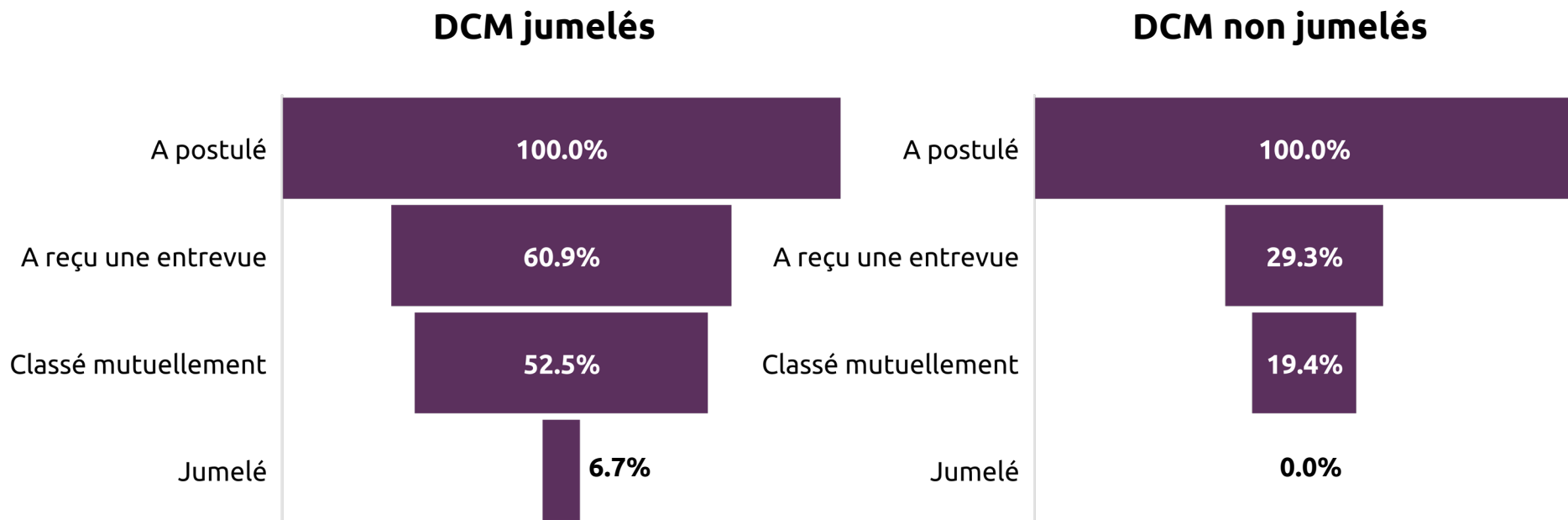
L'intérêt est déterminé par le classement d'un programme/candidat

Comportement des DCM non jumelés en ce qui concerne le classement : offre > demande



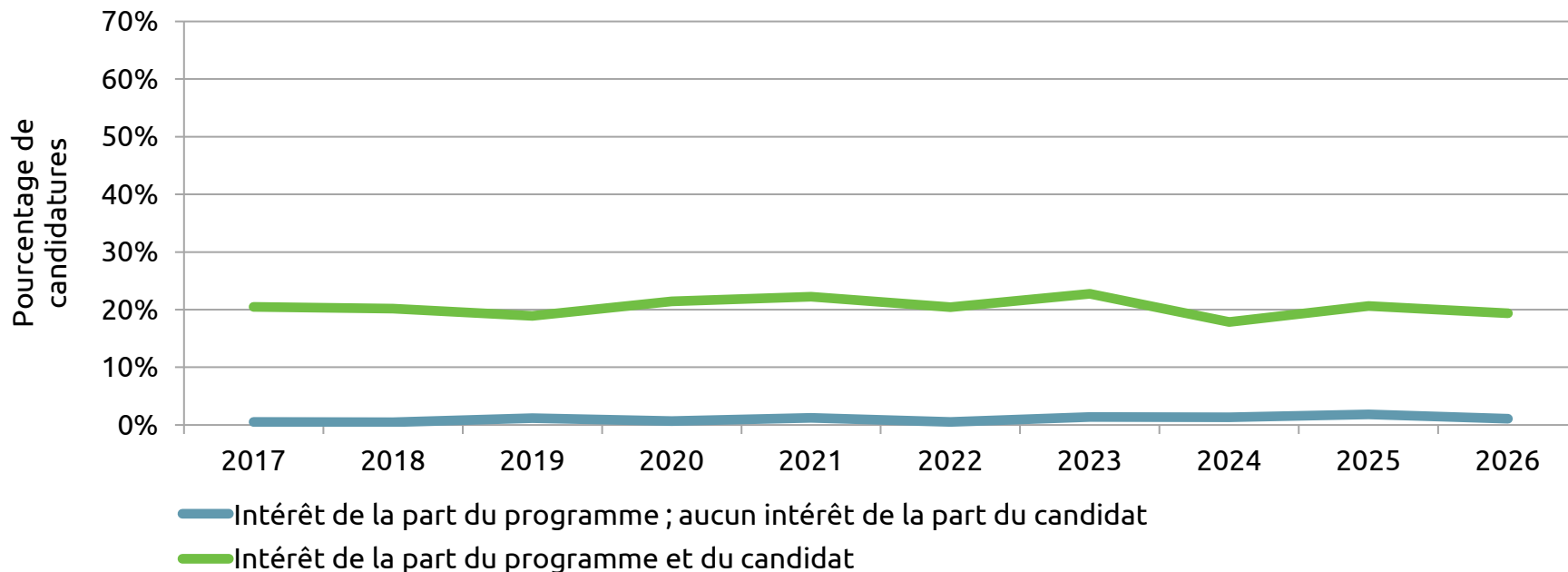
L'intérêt est déterminé par le classement d'un programme/candidat

Trémie des candidatures : disciplines de premier choix où la demande > l'offre



Pourcentage de candidatures soumises par les candidats DCM jumelés et non jumelés qui ont progressé à chaque étape de la trémie des candidatures pour les programmes dans les disciplines où la demande excède l'offre

Comportement des DCM non jumelés en ce qui concerne le classement : demande > offre



L'intérêt est déterminé par le classement d'un programme/candidat

Comparaison du choix de discipline avec les quotas non disponibles et vacants (1 de 2)

Discipline de premier choix	Discipline de premier choix des DCM jumelés au 2 ^e tour	Discipline de premier choix des DCM participant et non jumelés au 2 ^e tour	Discipline de premier choix des DCM non jumelés au 1 ^{er} tour et ne participant pas au 2 ^e tour	Quota vacant à la fin du 1 ^{er} tour	Quota vacant à la fin du 2 ^e tour
Anesthésiologie	5	18	3	1	1
Chirurgie cardiaque	0	0	2	0	0
Chirurgie générale	4	9	1	4	4
Chirurgie orthopédique	1	0	5	1	1
Chirurgie plastique	4	19	2	1	0
Chirurgie vasculaire	0	0	3	0	0
Dermatologie	0	0	2	0	0
Génétique et génomique médicales	1	0	0	5	3
Médecine d'urgence	1	1	0	1	1
Médecine familiale	28	5	0	255	139
Médecine familiale intégrée de clinicien érudit	0	0	0	1	0
Médecine familiale intégrée de médecine d'urgence	0	0	0	0	0
Médecine interne	11	6	10	14	2
Médecine nucléaire	0	0	0	0	0
Médecine physique et réadaptation	1	0	0	1	0
Microbiologie médicale	0	0	0	5	1
Neurochirurgie	1	4	0	1	1
Neurologie	1	1	1	1	2

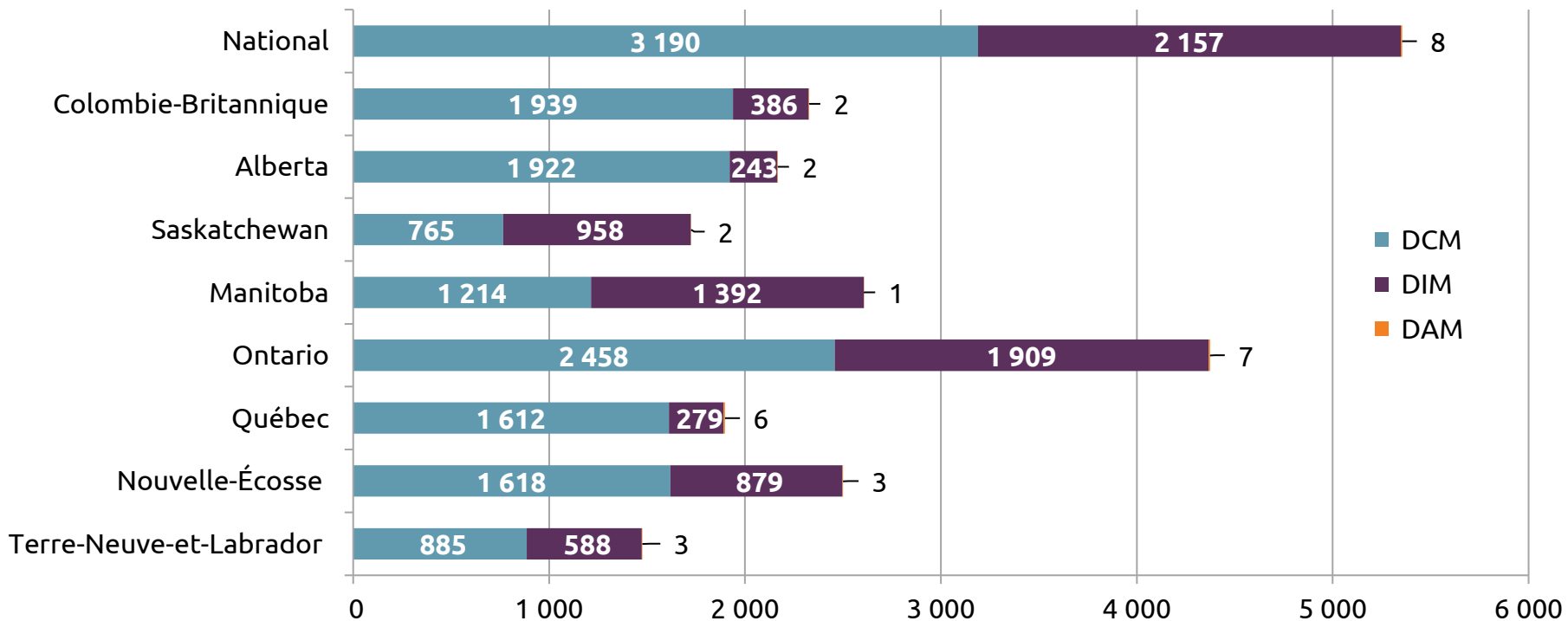
Comparaison du choix de discipline avec les quotas non disponibles et vacants (2 de 2)

Discipline de premier choix	Discipline de premier choix des DCM jumelés au 2 ^e tour	Discipline de premier choix des DCM participant et non jumelés au 2 ^e tour	Discipline de premier choix des DCM non jumelés au 1 ^{er} tour et ne participant pas au 2 ^e tour	Quota vacant à la fin du 1 ^{er} tour	Quota vacant à la fin du 2 ^e tour
Neurologie chez l'enfant	0	0	1	0	0
Neuropathologie	0	0	0	2	1
Obstétrique et gynécologie	1	2	2	2	3
Ophthalmologie	0	0	10	0	0
Oto-rhino-laryngologie et chirurgie cervico-faciale	0	0	3	0	0
Pathologie diagnostique et clinique	1	1	0	4	0
Pathologie diagnostique et moléculaire	0	0	1	2	1
Pathologie hématologique	1	0	0	2	1
Pédiatrie	4	3	0	21	1
Pédiatrie - Programme de formation de scientifique et chercheur clinique	0	0	0	0	0
Psychiatrie	11	4	7	27	11
Psychiatrie – Recherche	0	0	0	0	0
Radiologie diagnostique	0	0	0	0	1
Radio-oncologie	0	0	2	0	1
Santé publique et médecine préventive incluant médecine familiale	1	1	0	9	1
Santé publique et médecine préventive	0	0	0	4	2
Urologie	1	7	1	1	3



**FAITS SAILLANTS
RÉGIONAUX**

Candidats postulant dans chaque province en 2026



Nombre de candidats postulant à au moins un programme dans une province
 Ne comptabilise pas en double si un candidat postule au premier et au deuxième tour

Faits saillants régionaux du jumelage R-1 de 2026 (selon les candidats DCM)

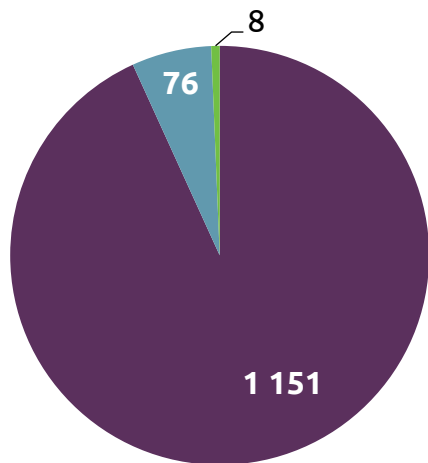
Premier tour						
Région	Diplômés de l'année en cours			Diplômés des années précédentes		
	Jumelés	% jumelé	Non jumelés	Jumelés	% jumelé	Non jumelés
Ouest	779	93.6%	53	4	66.7%	2
Ontario	929	94.3%	56	16	94.1%	1
Québec	865	90.2%	94	57	81.4%	13
Est	207	94.5%	12	6	66.7%	3
Deuxième tour						
Région	Diplômés de l'année en cours			Diplômés des années précédentes		
	Jumelés	% jumelé	Non jumelés	Jumelés	% jumelé	Non jumelés
Ouest	25	51.0%	24	7	53.8%	6
Ontario	24	44.4%	30	9	50.0%	9
Québec	27	47.4%	30	22	52.4%	20
Est	6	66.7%	3	5	45.5%	6

DCM de l'année en cours non jumelés après le deuxième tour

	2026	2025
National	2.9%	1.6%
Ouest	2.9%	1.1%
Ontario	3.0%	1.7%
Québec	3.1%	1.8%
Est	1.4%	2.9%

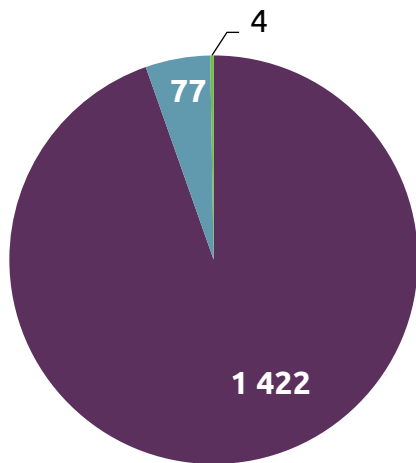
Faits saillants du jumelage R-1 de 2026 selon la région (selon les quotas des programmes)

Ouest



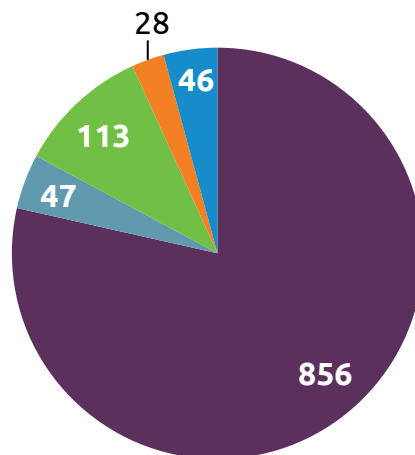
Taux de remplissage :
99.4%

Ontario



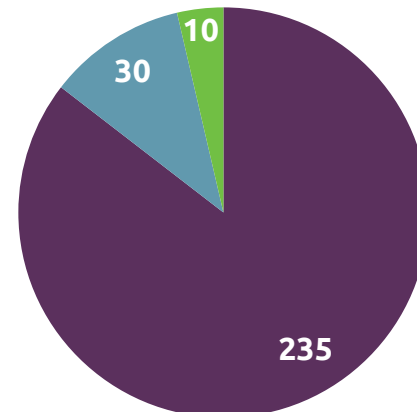
Taux de remplissage :
99.7%

Québec



Taux de remplissage :
91.6%

Est



Taux de remplissage :
96.4%

■ Postes pourvus pendant le 1^{er} tour

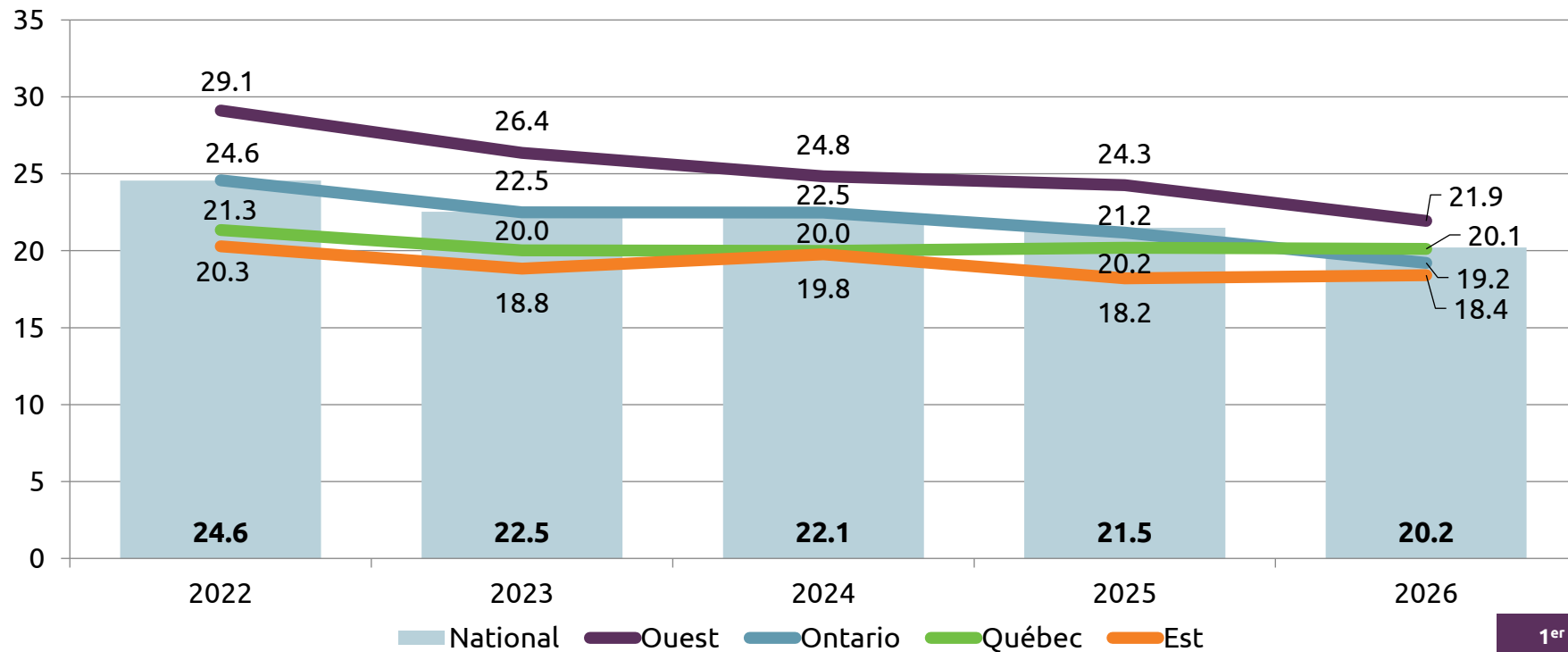
■ Postes pourvus pendant le 2^e tour

■ Postes pourvus pendant le 2^e tour — [groupe particulier](#) (au Québec)

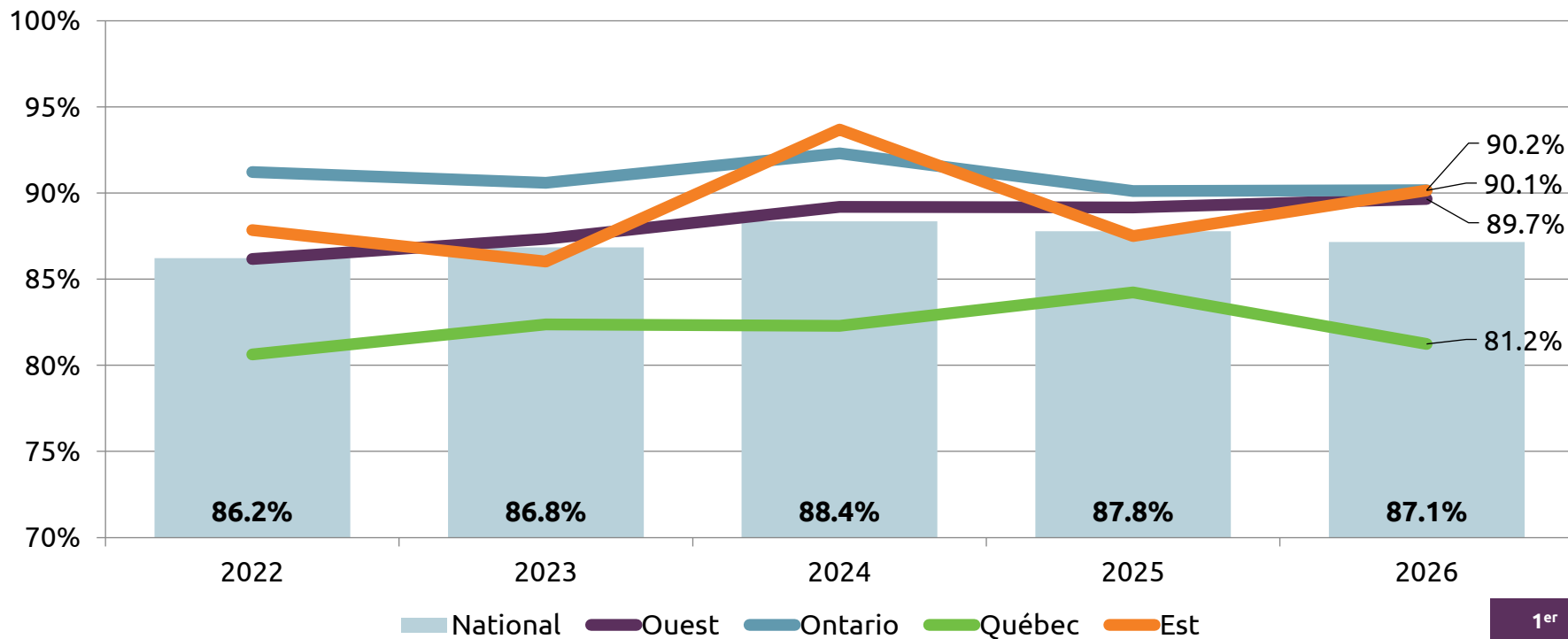
■ Postes vacants

■ Postes vacants — [groupe particulier](#) (au Québec)

Nombre moyen de candidatures soumises aux programmes par les DCM selon la région

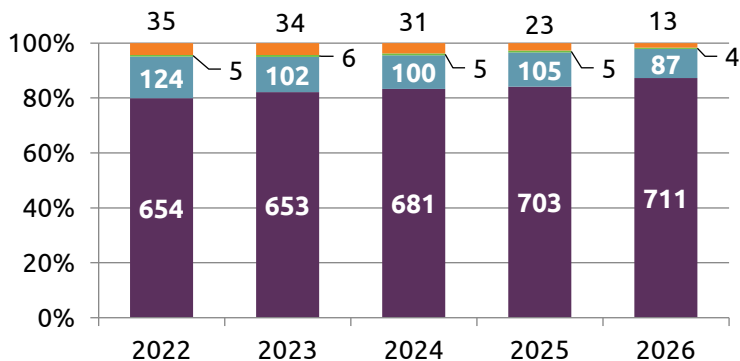


DCM jumelés à leur discipline de premier choix selon la région

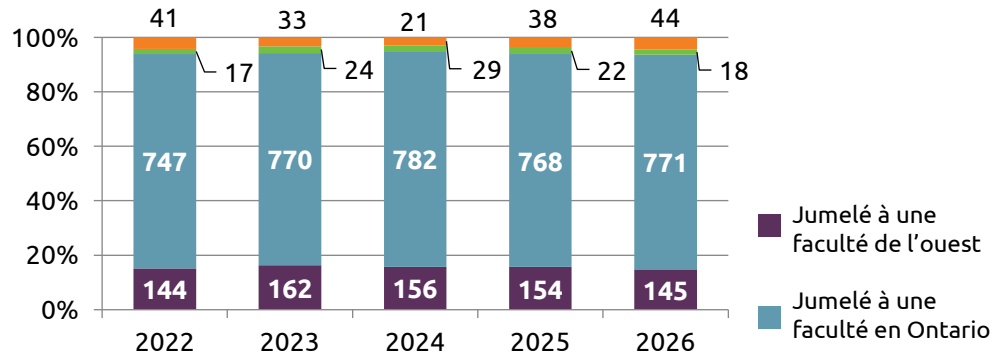


Mobilité des diplômés selon la région

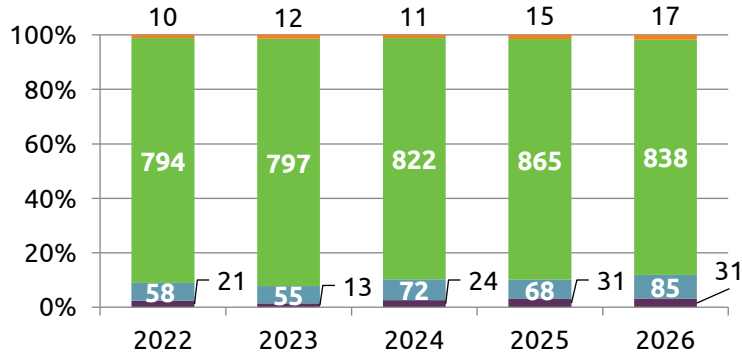
Diplômés de l'ouest



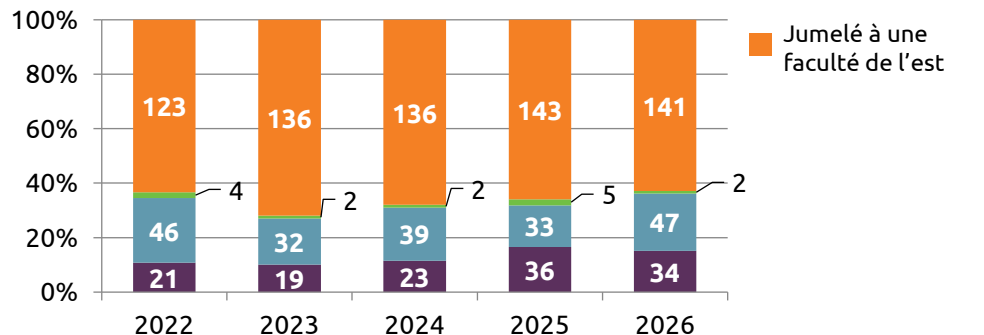
Diplômés de l'Ontario



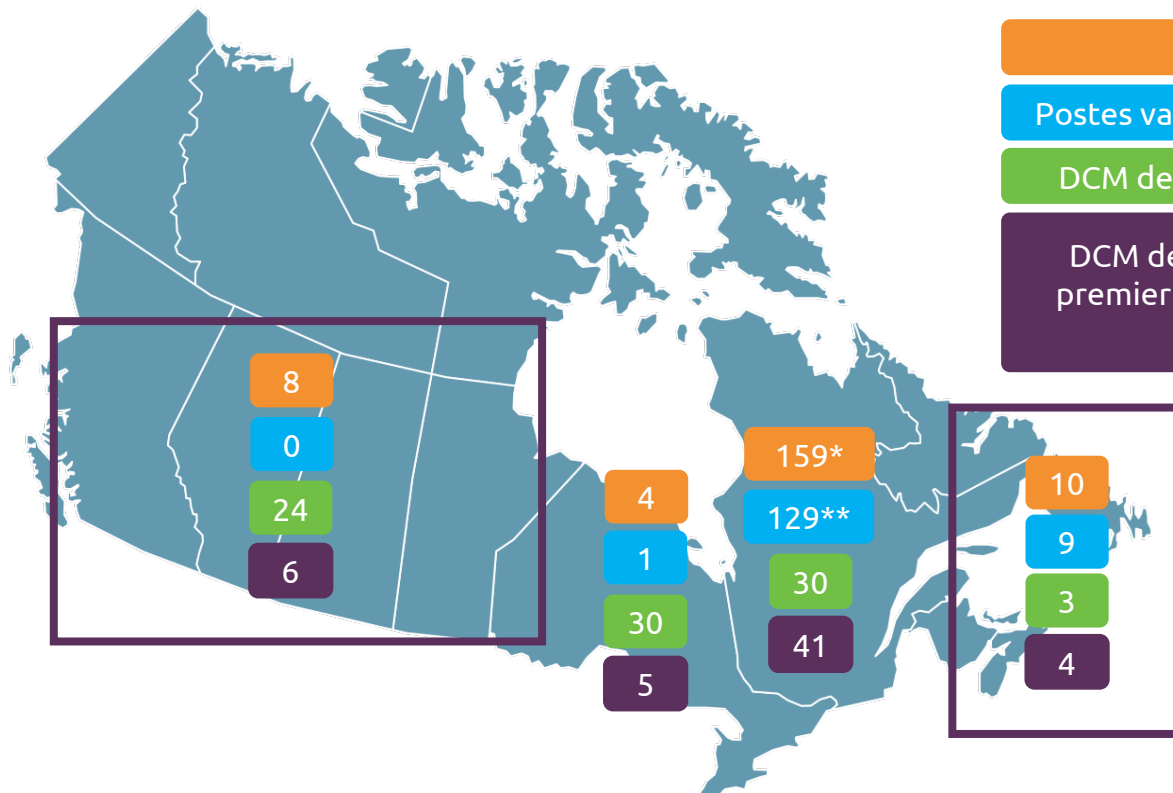
Diplômés du Québec



Diplômés de l'est



Postes vacants et DCM non jumelés après le deuxième tour selon la région



Postes vacants (181*)

Postes vacants en médecine familiale (139**)

DCM de l'année en cours non jumelés (87)

DCM de l'année en cours non jumelés au premier tour et qui n'ont pas participé au deuxième tour (56)

*Incluant 46 postes du [groupe particulier](#) offerts lors du deuxième tour seulement (Québec)

**Incluant 20 postes du [groupe particulier](#) offerts lors du deuxième tour seulement (Québec)



**POSTES SELON LA
FACULTÉ ET LA
DISCIPLINE**

Postes en 2026 selon la faculté de résidence (1 de 2)

Faculté de résidence	Premier tour				Deuxième tour					
	Postes disponibles (avant les réversions)	Postes disponibles (après les réversions)	Postes pourvus	Postes vacants	Postes disponibles (avant les réversions)		Postes disponibles (après les réversions)		Postes pourvus	Postes vacants
	Tous les groupes	Tous les groupes	Tous les groupes	Tous les groupes	Tous les groupes sauf le particulier	Groupe particulier	Tous les groupes sauf le particulier	Groupe particulier	Tous les groupes	Tous les groupes
Memorial University of Newfoundland	90	90	69	21	21	0	21	0	14	7
Dalhousie University	185	185	166	19	19	0	19	0	16	3
Université Laval	245	245	185	60	60	16	60	16	16	60
Université de Sherbrooke	226	226	180	46	46	10	46	10	19	37
Université de Montréal	333	333	296	37	37	23	37	23	18	42
Université McGill	212	212	195	17	17	25	17	25	22	20
Université d'Ottawa	239	239	220	19	19	0	19	0	19	0
Queen's University	155	155	138	17	17	0	17	0	17	0
NOSM University	98	98	68	30	30	0	30	0	29	1
University of Toronto	466	466	465	1	1	0	1	0	1	0

Postes en 2026 selon la faculté de résidence (2 de 2)

Faculté de résidence	Premier tour				Deuxième tour					
	Postes disponibles (avant les réversions)	Postes disponibles (après les réversions)	Postes pourvus	Postes vacants	Postes disponibles (avant les réversions)		Postes disponibles (après les réversions)		Postes pourvus	Postes vacants
	Tous les groupes	Tous les groupes	Tous les groupes	Tous les groupes	Tous les groupes sauf le particulier	Groupe particulier	Tous les groupes sauf le particulier	Groupe particulier	Tous les groupes	Tous les groupes
Toronto Metropolitan University	84	84	84	0	0	0	0	0	0	0
McMaster University	245	245	242	3	3	0	3	0	2	1
Western University	216	216	205	11	11	0	11	0	9	2
University of Manitoba	189	189	164	25	25	0	25	0	20	5
University of Saskatchewan	162	162	130	32	32	0	32	0	32	0
University of Alberta	224	224	217	7	7	0	7	0	6	1
University of Calgary	235	235	228	7	7	0	7	0	5	2
University of British Columbia	425	425	412	13	13	0	13	0	13	0
Total	4 029	4 029	3 664	365	365	74	365	74	258	181

Postes en médecine familiale en 2026 selon la faculté de résidence (1 de 2)

Faculté de résidence	Premier tour				Deuxième tour					
	Postes disponibles (avant les réversions)	Postes disponibles (après les réversions)	Postes pourvus	Postes vacants	Postes disponibles (avant les réversions)		Postes disponibles (après les réversions)		Postes pourvus	Postes vacants
	Tous les groupes sauf le particulier	Tous les groupes sauf le particulier	Tous les groupes sauf le particulier	Tous les groupes sauf le particulier	Tous les groupes sauf le particulier	Groupe particulier	Tous les groupes sauf le particulier	Groupe particulier	Tous les groupes	Tous les groupes
Memorial University of Newfoundland	36	36	22	14	14	0	14	0	8	6
Dalhousie University	93	93	76	17	17	0	17	0	14	3
Université Laval	136	136	77	59	59	8	59	8	14	53
Université de Sherbrooke	126	126	80	46	46	4	46	4	19	31
Université de Montréal	178	178	145	33	33	13	33	13	13	33
Université McGill	114	114	101	13	13	2	13	2	3	12
Université d'Ottawa	86	86	74	12	12	0	12	0	12	0
Queen's University	74	74	59	15	15	0	15	0	15	0
NOSM University	57	57	43	14	14	0	14	0	14	0

Postes en médecine familiale en 2026 selon la faculté de résidence (2 de 2)

Faculté de résidence	Premier tour				Deuxième tour					
	Postes disponibles (avant les réversions)	Postes disponibles (après les réversions)	Postes pourvus	Postes vacants	Postes disponibles (avant les réversions)		Postes disponibles (après les réversions)		Postes pourvus	Postes vacants
	Tous les groupes sauf le particulier	Tous les groupes sauf le particulier	Tous les groupes sauf le particulier	Tous les groupes sauf le particulier	Tous les groupes sauf le particulier	Groupe particulier	Tous les groupes sauf le particulier	Groupe particulier	Tous les groupes	Tous les groupes
University of Toronto	190	190	190	0	0	0	0	0	0	0
Toronto Metropolitan University	42	42	42	0	0	0	0	0	0	0
McMaster University	107	107	107	0	0	0	0	0	0	0
Western University	88	88	87	1	1	0	1	0	0	1
University of Manitoba	80	80	68	12	12	0	12	0	12	0
University of Saskatchewan	67	67	50	17	17	0	17	0	17	0
University of Alberta	77	77	76	1	1	0	1	0	1	0
University of Calgary	102	102	102	0	0	0	0	0	0	0
University of British Columbia	205	205	204	1	1	0	1	0	1	0
Total	1 858	1 858	1 603	255	255	27	255	27	143	139

Postes en 2026 selon la discipline (1 de 4)

Discipline	Premier tour				Deuxième tour					
	Postes disponibles (avant les réversions)	Postes disponibles (après les réversions)	Postes pourvus	Postes vacants	Postes disponibles (avant les réversions)		Postes disponibles (après les réversions)		Postes pourvus	Postes vacants
	Tous les groupes	Tous les groupes	Tous les groupes	Tous les groupes	Tous les groupes sauf le particulier	Groupe particulier	Tous les groupes sauf le particulier	Groupe particulier	Tous les groupes	Tous les groupes
Anesthésiologie	166	168	167	1	1	1	1	1	1	1
Anesthésiologie – Programme de formation de cliniciens-chercheurs	2	0	0	0	0	0	0	0	0	0
Chirurgie cardiaque	12	12	12	0	0	0	0	0	0	0
Dermatologie	32	32	32	0	0	0	0	0	0	0
Radiologie diagnostique	97	97	97	0	0	3	0	4	3	1
Pathologie diagnostique et clinique	10	10	6	4	4	0	4	0	4	0
Pathologie diagnostique et moléculaire	38	41	39	2	2	2	2	1	2	1
Médecine d'urgence	107	107	106	1	1	2	1	2	2	1
Médecine familiale	1 858	1 858	1 603	255	255	27	255	27	143	139
Médecine familiale intégrée de clinicien érudit	2	2	1	1	1	0	1	0	1	0

Postes en 2026 selon la discipline (2 de 4)

Discipline	Premier tour				Deuxième tour					
	Postes disponibles (avant les réversions)	Postes disponibles (après les réversions)	Postes pourvus	Postes vacants	Postes disponibles (avant les réversions)		Postes disponibles (après les réversions)		Postes pourvus	Postes vacants
	Tous les groupes	Tous les groupes	Tous les groupes	Tous les groupes	Tous les groupes sauf le particulier	Groupe particulier	Tous les groupes sauf le particulier	Groupe particulier	Tous les groupes	Tous les groupes
Médecine familiale intégrée de médecine d'urgence	11	11	11	0	0	0	0	0	0	0
Chirurgie générale	101	101	97	4	4	4	4	5	5	4
Pathologie hématologique	6	4	2	2	2	0	2	0	1	1
Médecine interne	588	589	575	14	14	4	14	5	17	2
Génétique et génomique médicales	11	11	6	5	5	0	5	0	2	3
Microbiologie médicale	8	6	1	5	5	0	5	0	4	1
Neurologie	75	75	74	1	1	2	1	2	1	2
Neurologie chez l'enfant	9	9	9	0	0	1	0	0	0	0
Neuropathologie	5	4	2	2	2	0	2	0	1	1
Neurochirurgie	23	24	23	1	1	3	1	3	3	1
Médecine nucléaire	11	11	11	0	0	0	0	0	0	0
Obstétrique et gynécologie	108	108	106	2	2	4	2	3	2	3

Postes en 2026 selon la discipline (3 de 4)

Discipline	Premier tour				Deuxième tour						
	Postes disponibles (avant les réversions)	Postes disponibles (après les réversions)	Postes pourvus	Postes vacants	Postes disponibles (avant les réversions)		Postes disponibles (après les réversions)		Postes pourvus	Postes vacants	
	Tous les groupes	Tous les groupes	Tous les groupes	Tous les groupes	Tous les groupes sauf le particulier	Groupe particulier	Tous les groupes sauf le particulier	Groupe particulier	Tous les groupes	Tous les groupes	
Ophthalmologie	40	40	40	0	0	0	0	0	0	0	0
Chirurgie orthopédique	73	73	72	1	1	2	1	2	2	2	1
Oto-rhino-laryngologie et chirurgie cervico-faciale	37	37	37	0	0	0	0	0	0	0	0
Pédiatrie	179	181	160	21	21	2	21	2	22	22	1
Pédiatrie - Programme de formation de scientifique et chercheur clinique	2	1	1	0	0	0	0	0	0	0	0
Pédiatrie – Recherche	1	0	0	0	0	0	0	0	0	0	0
Médecine physique et réadaptation	33	33	32	1	1	0	1	0	1	1	0
Chirurgie plastique	31	31	30	1	1	2	1	2	3	3	0
Psychiatrie	241	243	216	27	27	3	27	3	19	19	11
Psychiatrie – Recherche	4	2	2	0	0	0	0	0	0	0	0
Santé publique et médecine préventive	12	12	8	4	4	3	4	3	5	5	2

Postes en 2026 selon la discipline (4 de 4)

Discipline	Premier tour				Deuxième tour					
	Postes disponibles (avant les réversions)	Postes disponibles (après les réversions)	Postes pourvus	Postes vacants	Postes disponibles (avant les réversions)		Postes disponibles (après les réversions)		Postes pourvus	Postes vacants
	Tous les groupes	Tous les groupes	Tous les groupes	Tous les groupes	Tous les groupes sauf le particulier	Groupe particulier	Tous les groupes sauf le particulier	Groupe particulier	Tous les groupes	Tous les groupes
Santé publique et médecine préventive incluant médecine familiale	17	17	8	9	9	0	9	0	8	1
Radio-oncologie	28	28	28	0	0	3	0	3	2	1
Urologie	38	38	37	1	1	6	1	6	4	3
Chirurgie vasculaire	13	13	13	0	0	0	0	0	0	0
Total	4 029	4 029	3 664	365	365	74	365	74	258	181