

A background image showing three business professionals (two women and one man) sitting around a table, smiling and engaged in conversation. The image is overlaid with a semi-transparent grey filter.


Le Forum de CaRMS de 2021

Le 31 mai 2021



Entrevues
virtuelles

Changements
concernant
les examens




Restrictions
de voyage



Calendrier de
jumelage
compressé

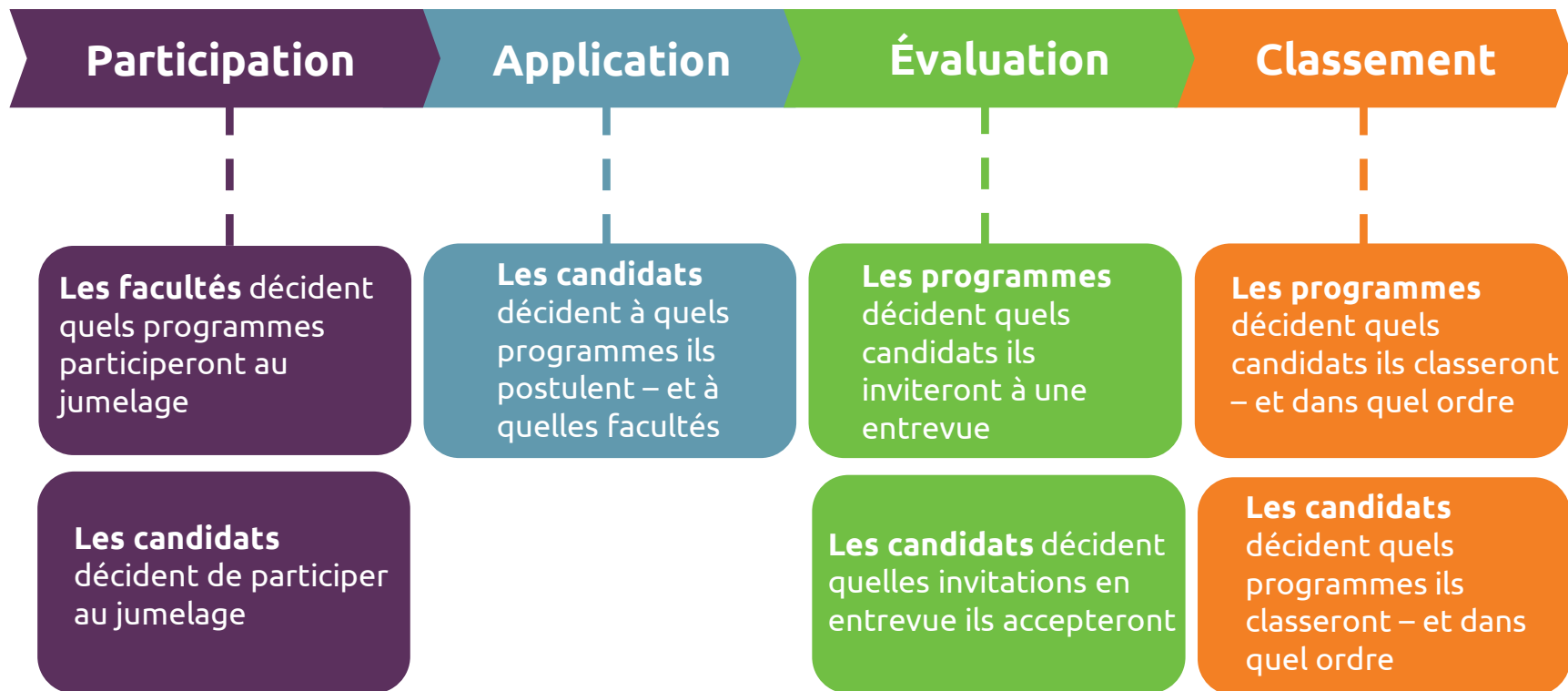
Aucun stage à
option avec
visite



Soumission
électronique
de tous les
documents



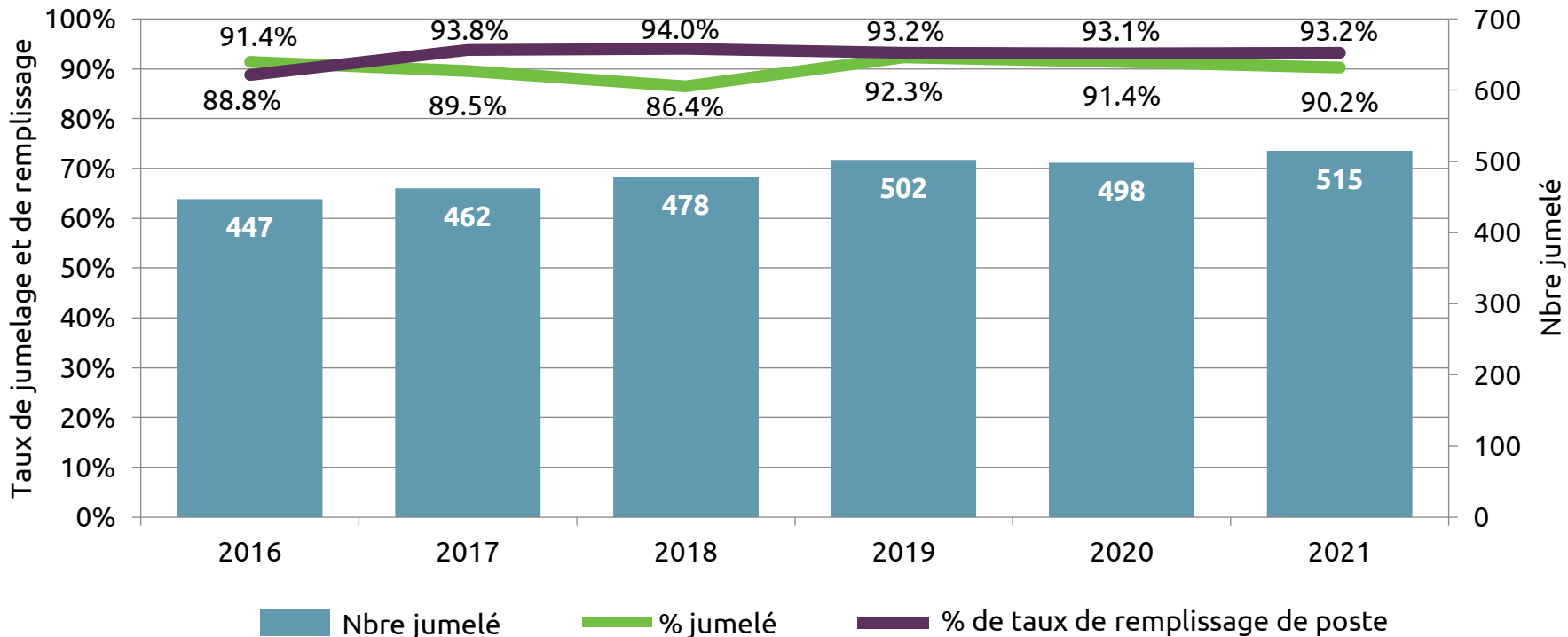
Année de jumelage 2021



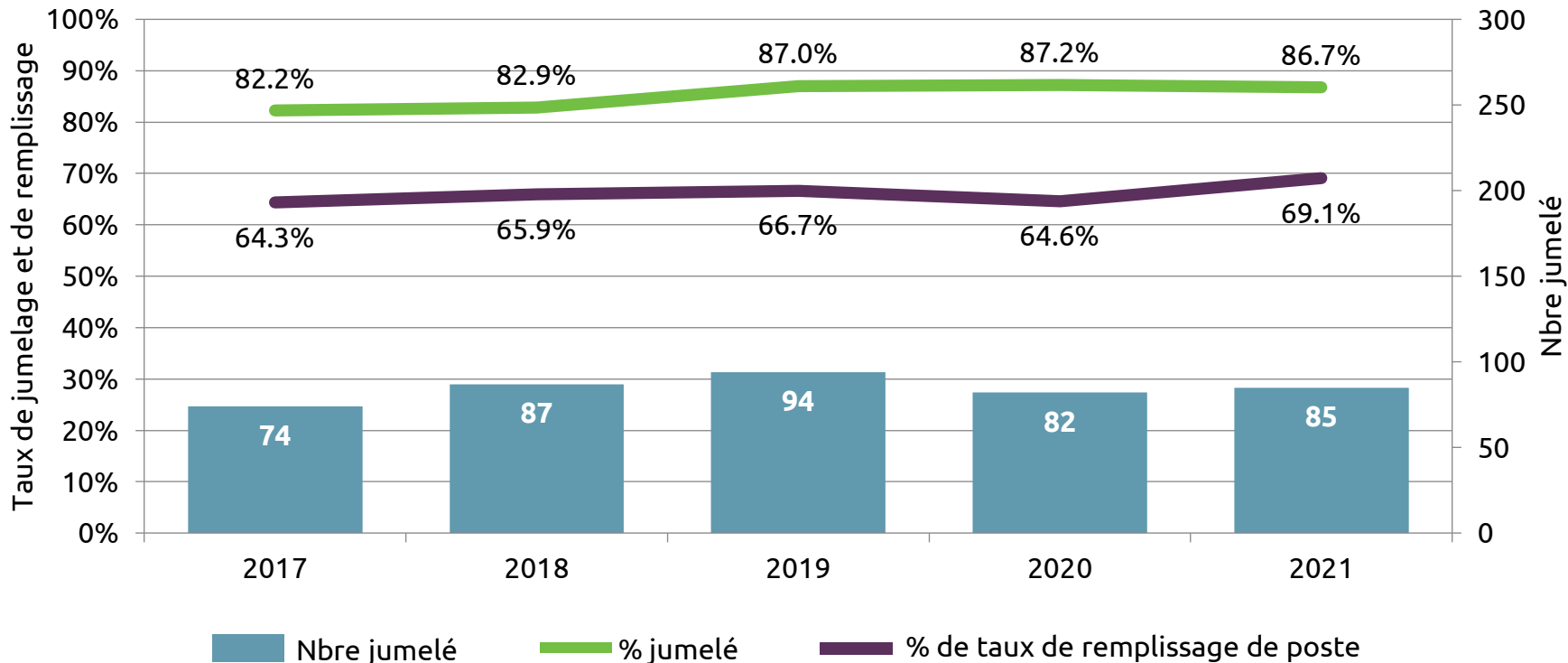


Aperçu des compétences avancées et des spécialités

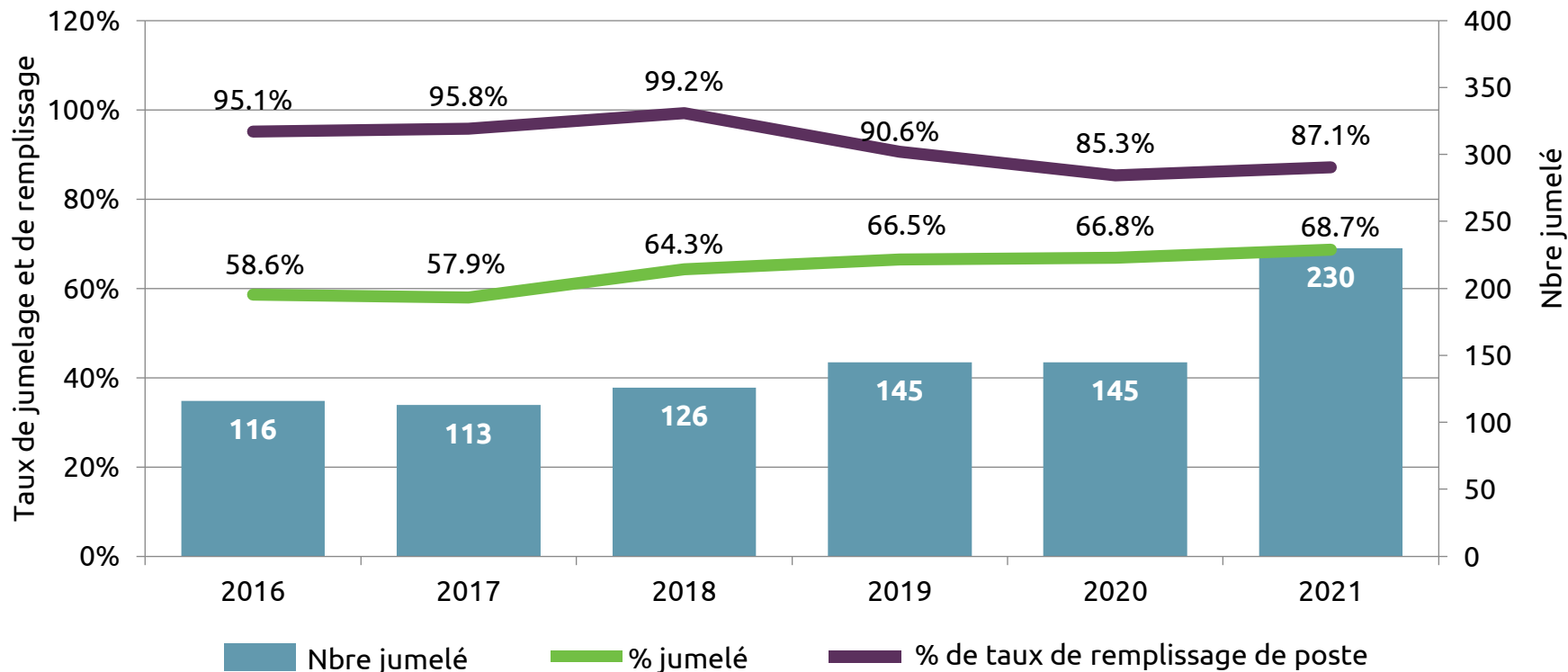
Taux de jumelage et de remplissage pour le JSM



Taux de jumelage et de remplissage pour le JSP



Taux de jumelage et de remplissage pour le jumelage MF/CA





Vue d'ensemble du jumelage R-1

Répartition du bassin des candidats de 2021

Premier et deuxième tours combinés

	Candidats inscrits	Inactifs/ retirés	Candidats actifs	Listes de classement non soumises	Nbre final de participants*
DCM	3 026	41	2 985	10	2 975
DAM	33	15	18	1	17
DHCEU	2 117	286	1 831	475	1 356

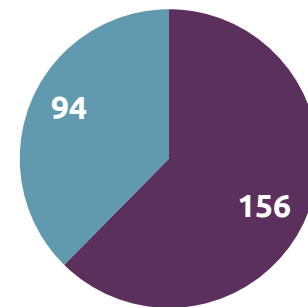
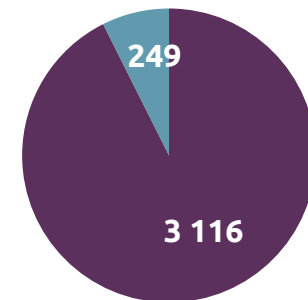
*Nombre final de participants : candidats qui ont soumis une liste de classement
Ne comptabilise pas en double si un candidat participe au premier et au deuxième tour

Faits saillants nationaux du jumelage R-1 de 2021

Premier tour						
Type de candidat	Diplômés de l'année en cours			Diplômés des années précédentes		
	Jumelés	% jumelé	Non jumelés	Jumelés	% jumelé	Non jumelés
DCM	2 696	94.5%	158	50	82.0%	11
DAM	9	75.0%	3	0	0.0%	2
DHCEU	110	71.4%	44	251	24.3%	781

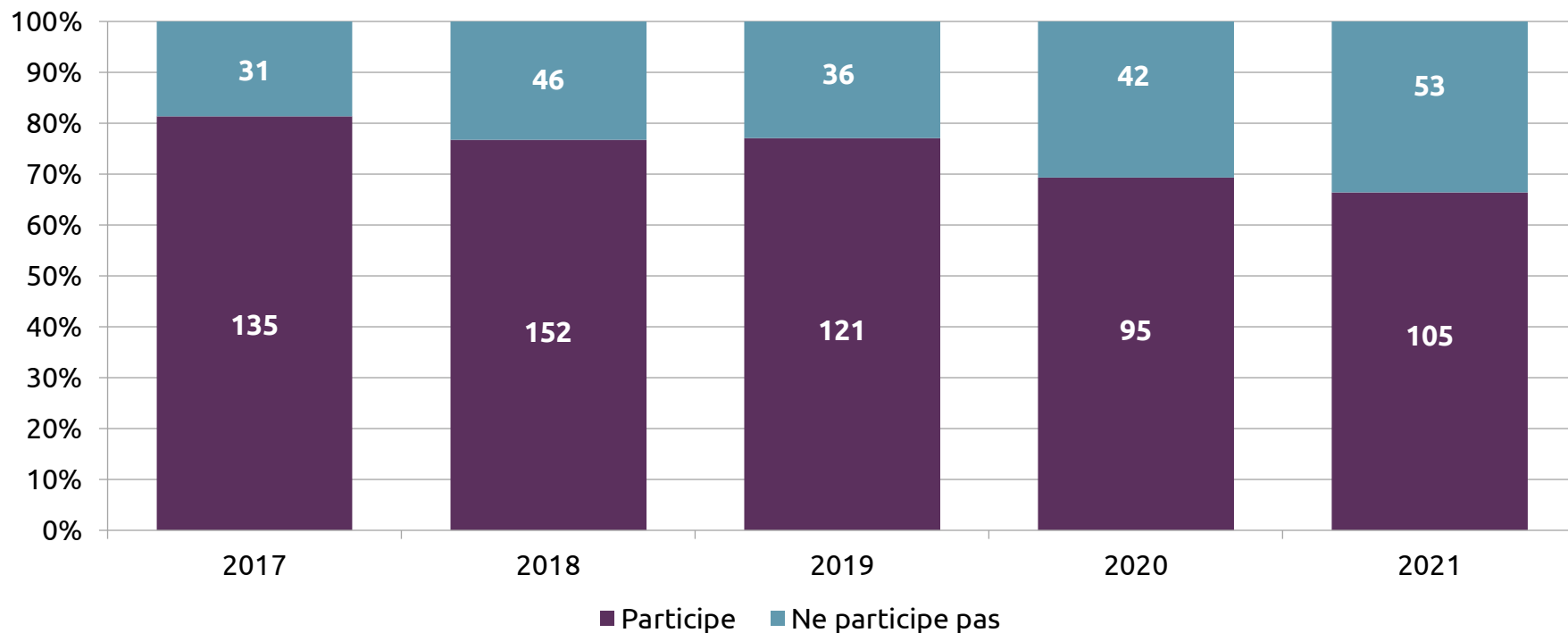
Deuxième tour							
Type de candidat	Diplômés de l'année en cours			Diplômés des années précédentes			
	Jumelés	% jumelé	Non jumelés	Jumelés sans formation PD préalable	Jumelés avec formation PD préalable	% jumelé	Non jumelés
DCM	72	68.6%	33	6	28	51.5%	32
DAM	0	0%	0	1	0	25.0%	3
DHCEU	11	22.9%	37	38	0	5.9%	611

Quota

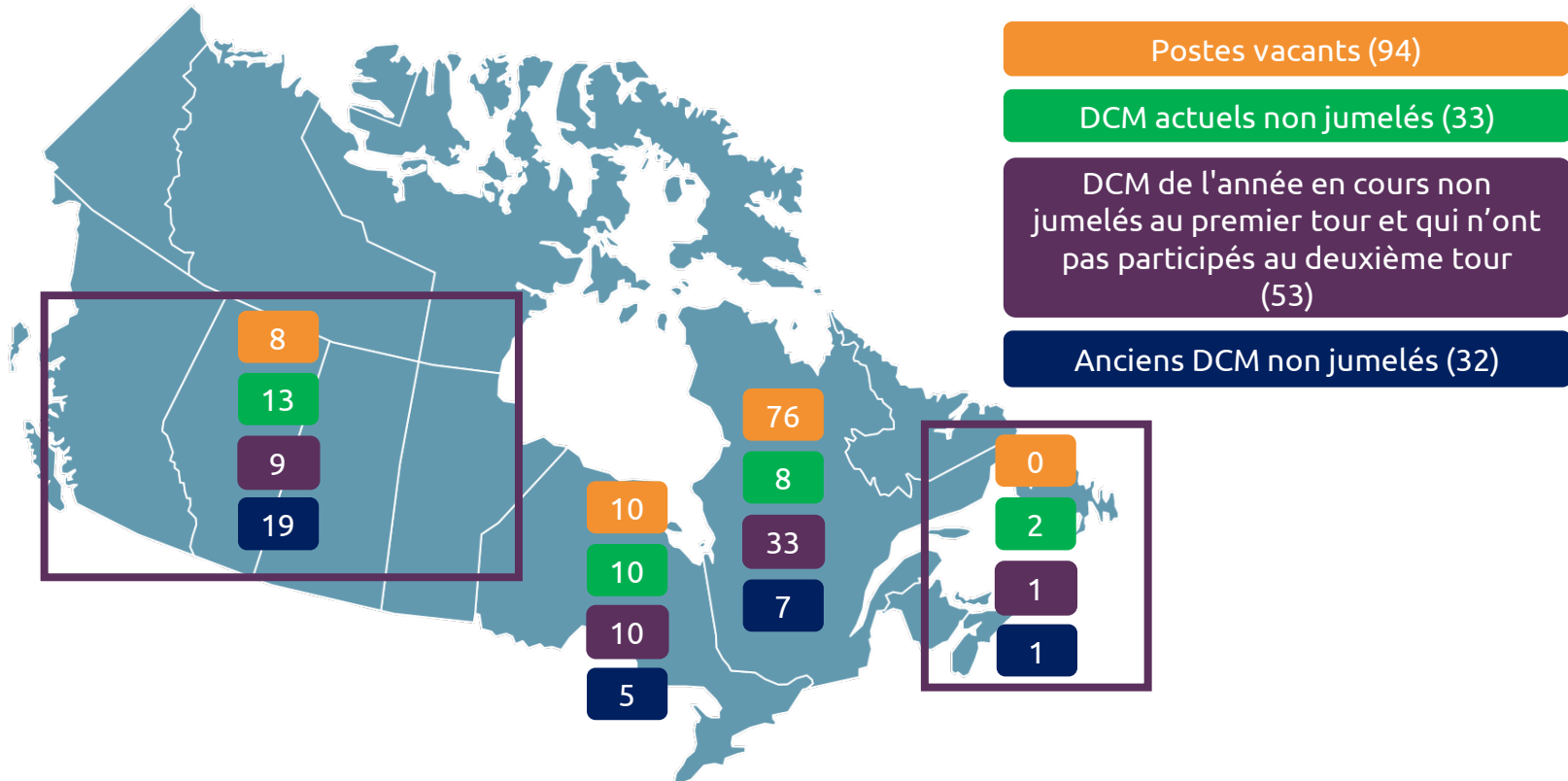


■ Pourvus ■ Non pourvus

Participation au deuxième tour des DCM de l'année en cours non jumelés



Postes vacants et DCM non jumelés après le deuxième tour, selon la région

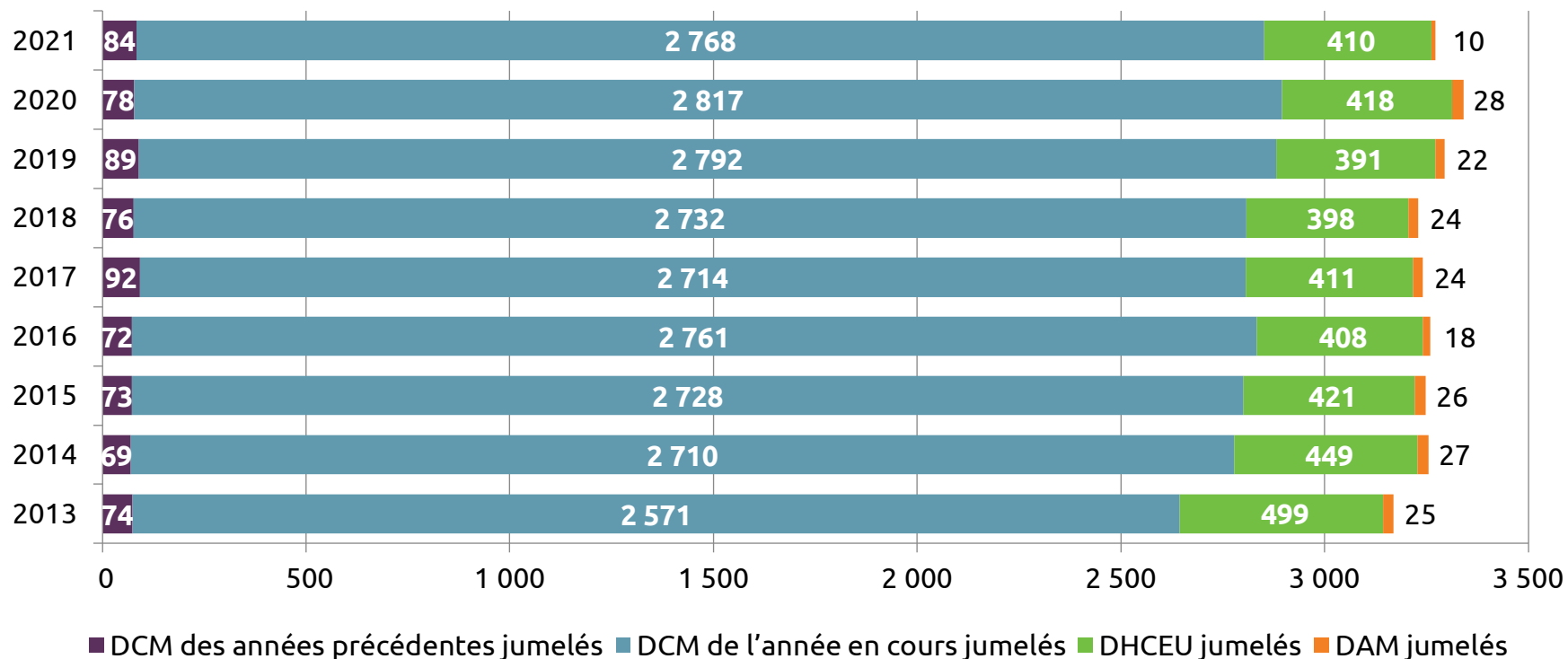


Résultats de jumelage des DHCEU selon la région

Région	Participation finale			% jumelé		
	2019	2020	2021	2019	2020	2021
Afrique	255	203	218	11%	15%	23%
Amérique centrale / Caraïbes	369	294	230	22%	24%	27%
Amérique du sud	36	35	38	11%	40%	39%
Asie	298	261	280	16%	15%	15%
Europe	460	374	329	37%	52%	57%
Mexique	5	5	6	20%	60%	50%
Moyen-Orient	266	222	227	16%	18%	14%
Océanie / Iles du Pacifique	35	40	30	46%	63%	63%
Total	1 725	1 435	1 358	23%*	29%*	30%*

*Pourcentage total de DHCEU jumelés

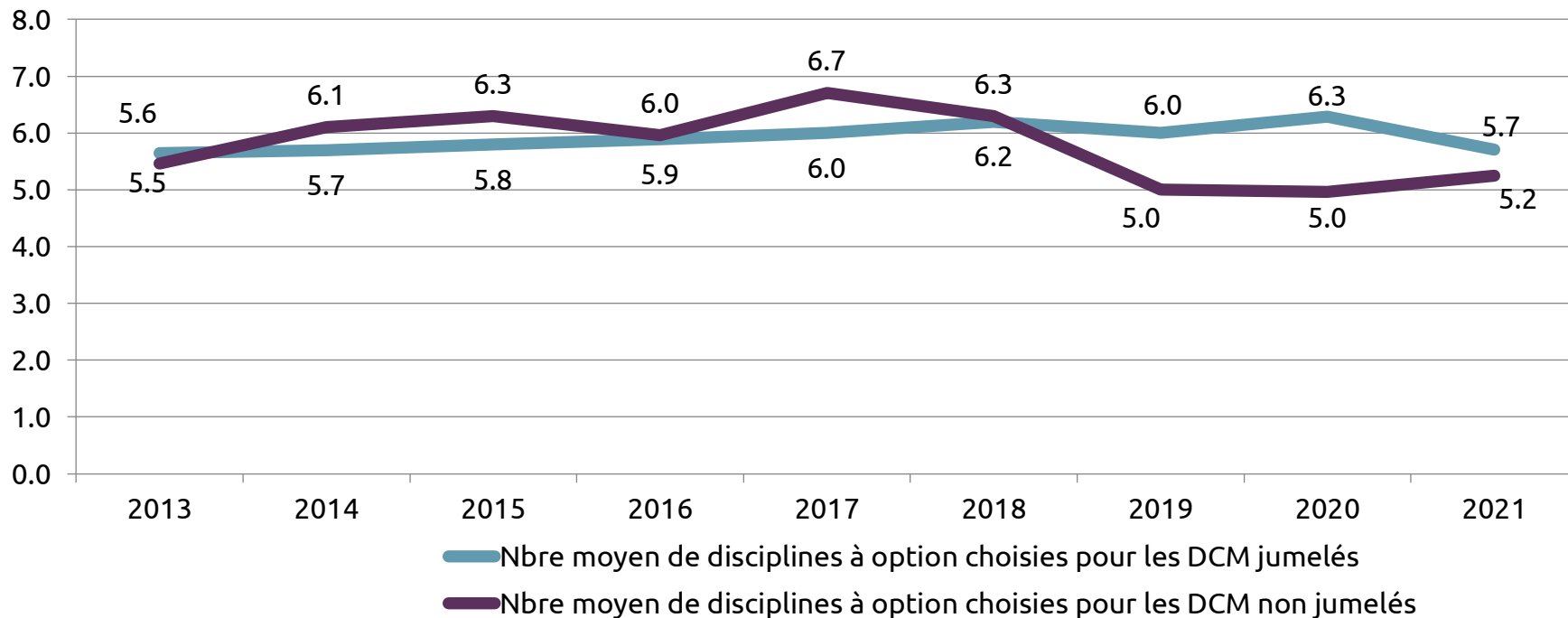
Les personnes qui ont commencé la formation postdoctorale au Canada





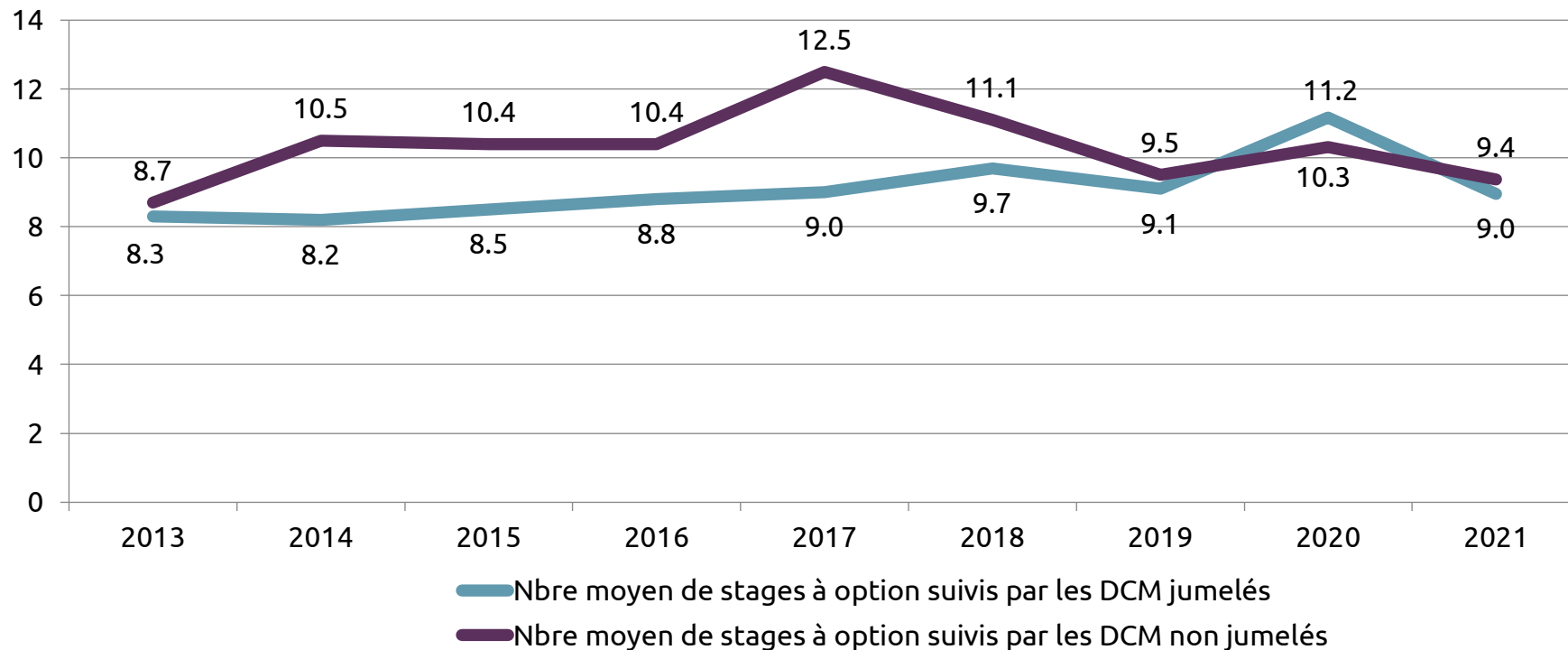
Profils des stages à option des DCM

Nombre moyen de disciplines à option pour les DCM



REMARQUE: données concernant les stages à option autodéclarées par les candidats

Nombre moyen de stages à option pour les DCM

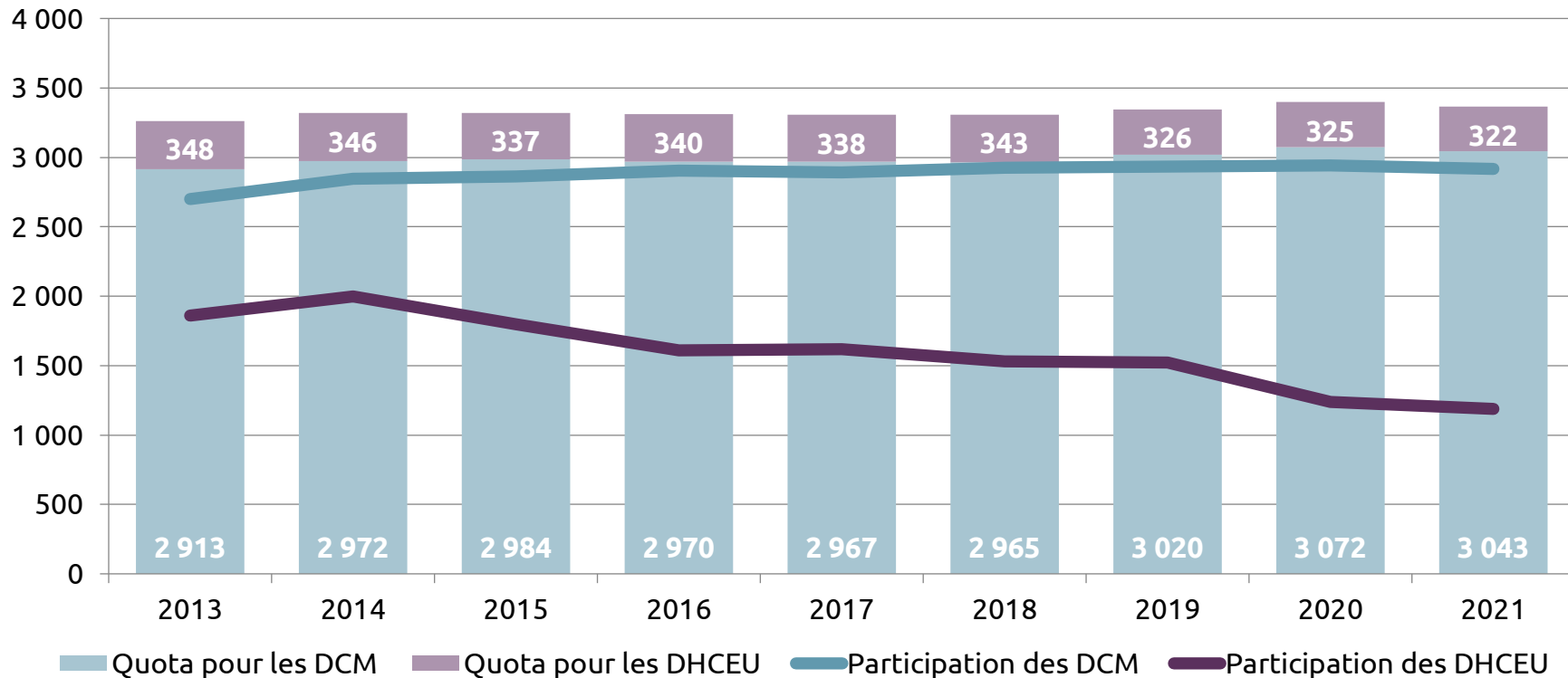


REMARQUE : données concernant les stages à option autodéclarées par les candidats

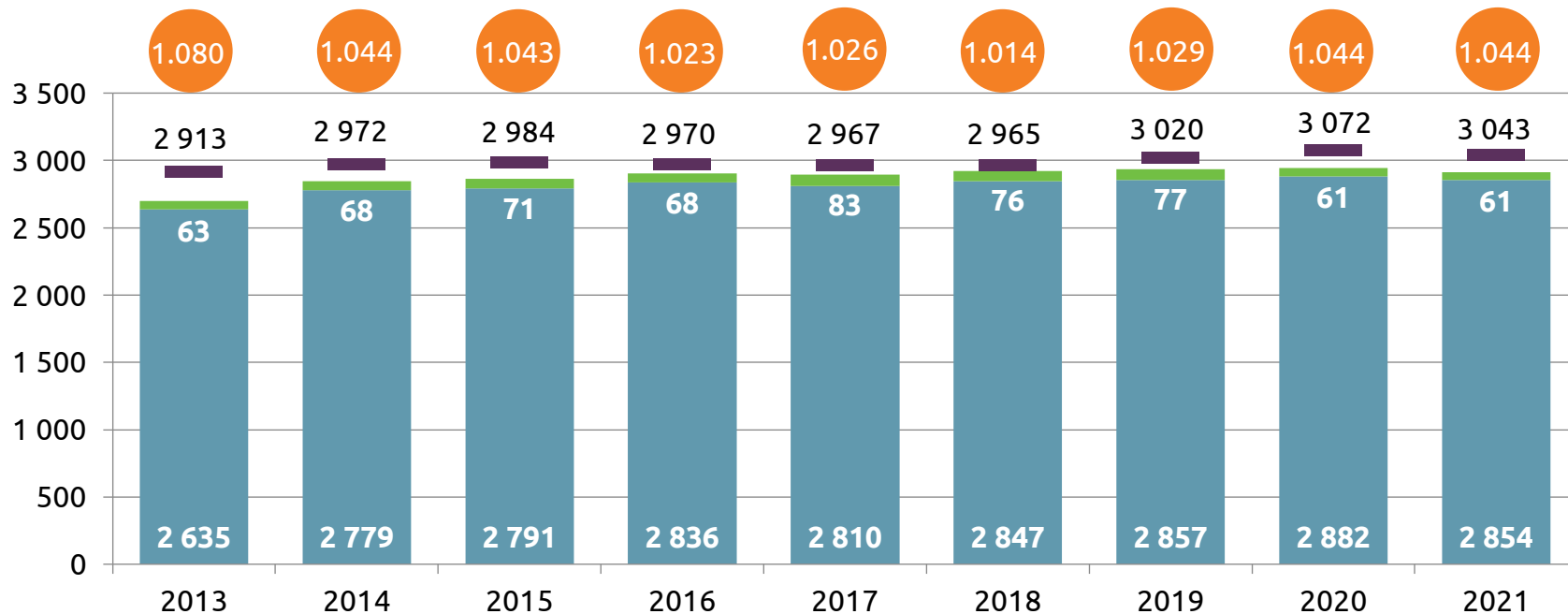


Occasions, participation et choix

Participation et quota du premier tour



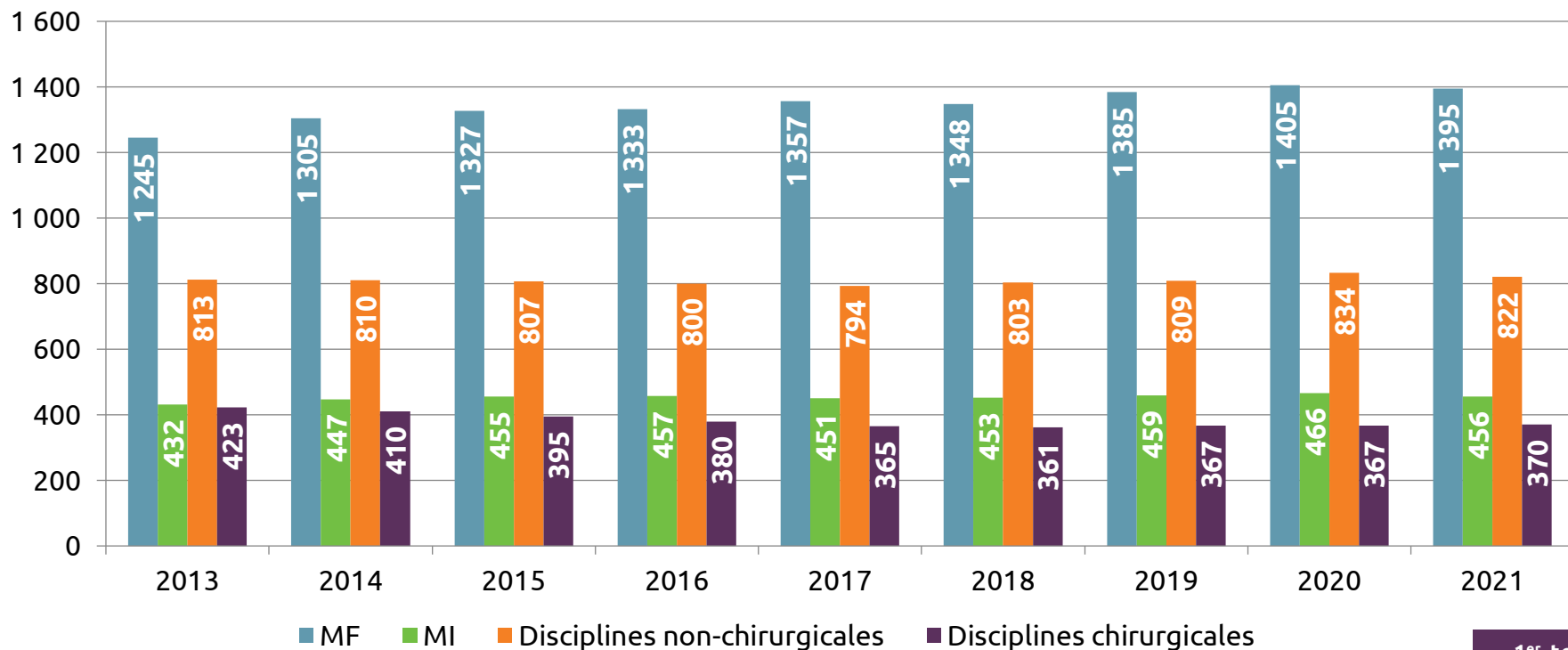
Quota, participation et rapport pour les DCM



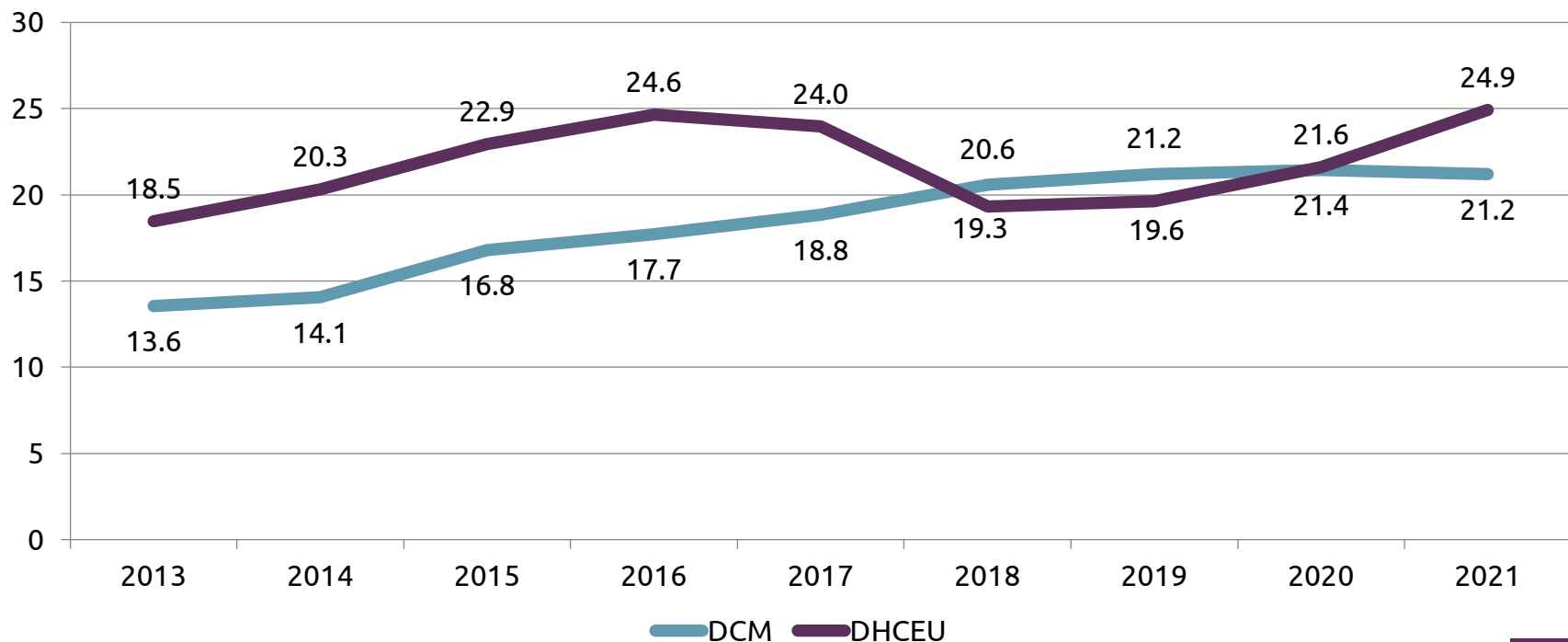
■ Participation – DCM de l'année en cours ■ Participation – DCM de l'année précédente – Quota DCM

● Rapport entre quotas et DCM

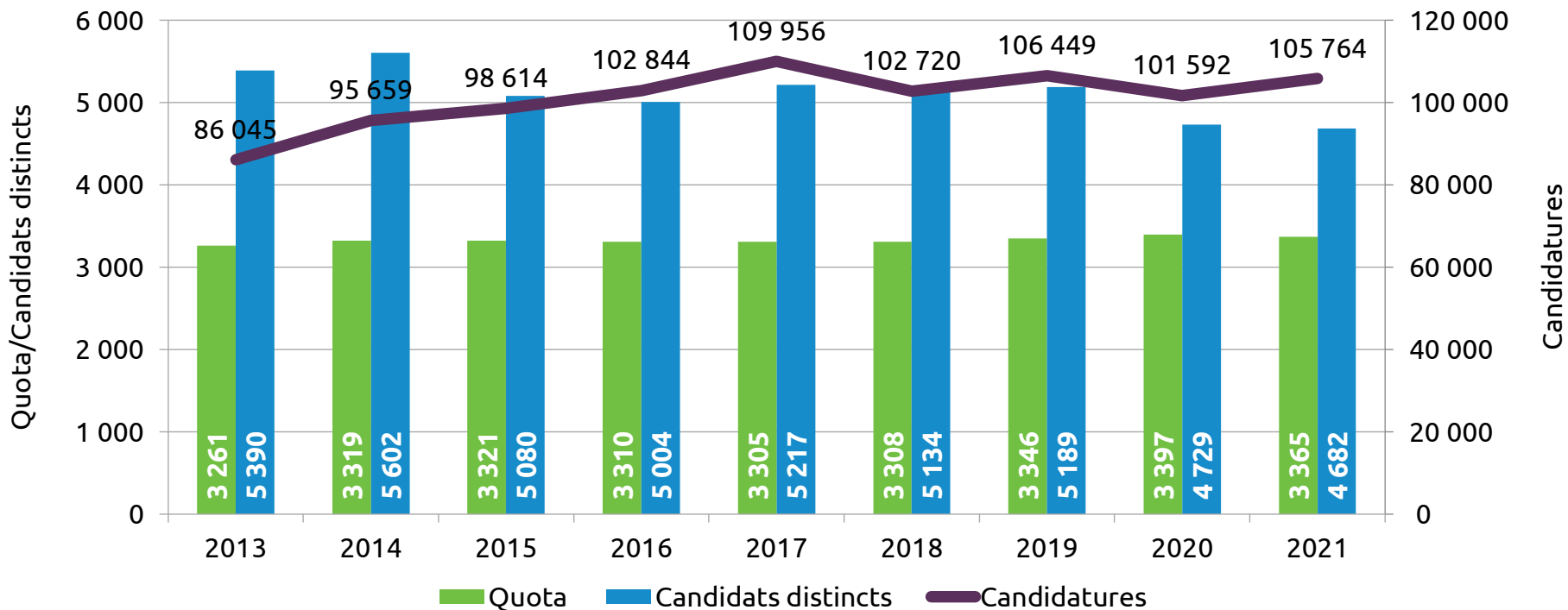
Postes offerts pour les DCM, selon le groupe de discipline



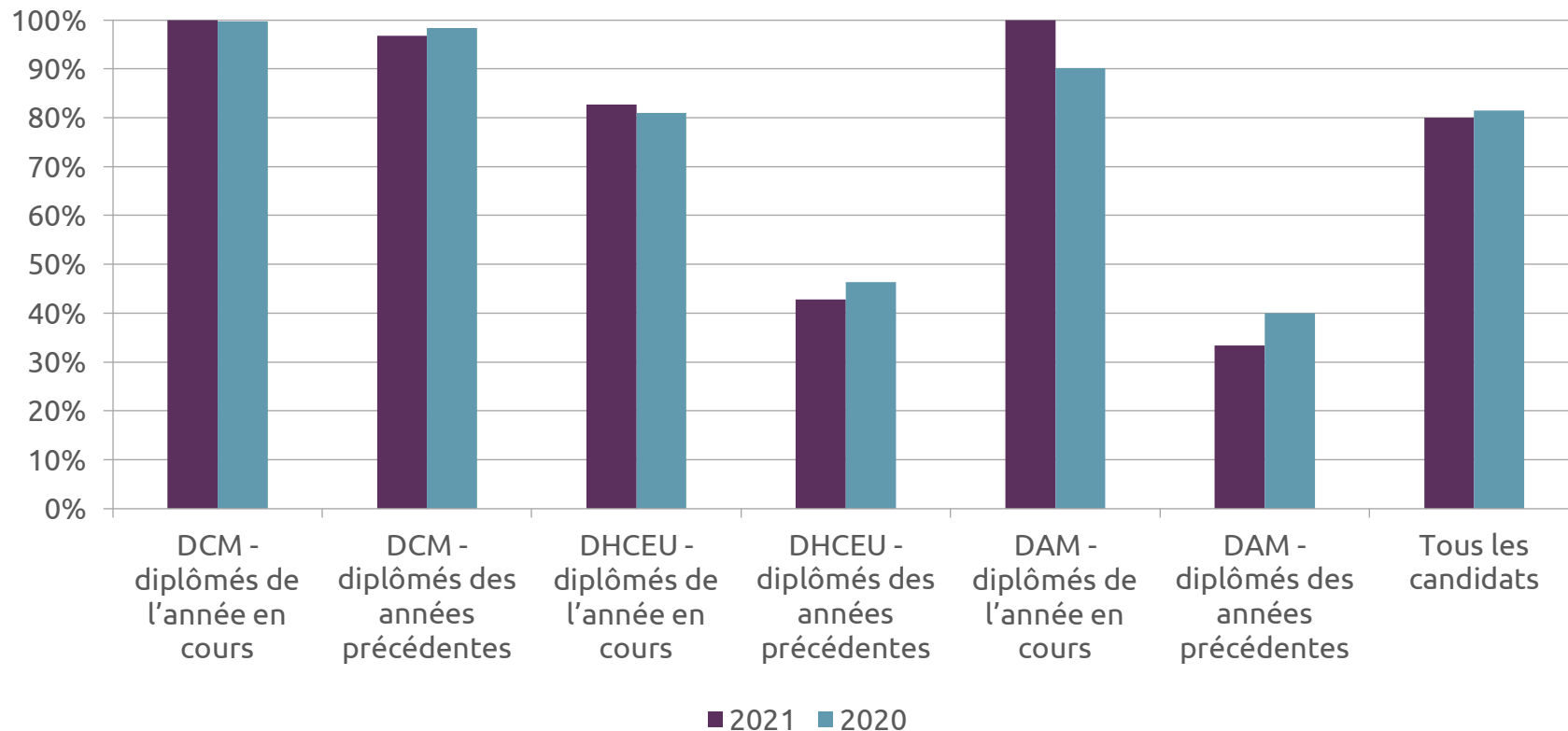
Nombre moyen de candidatures aux programmes par les DCM et DHCEU



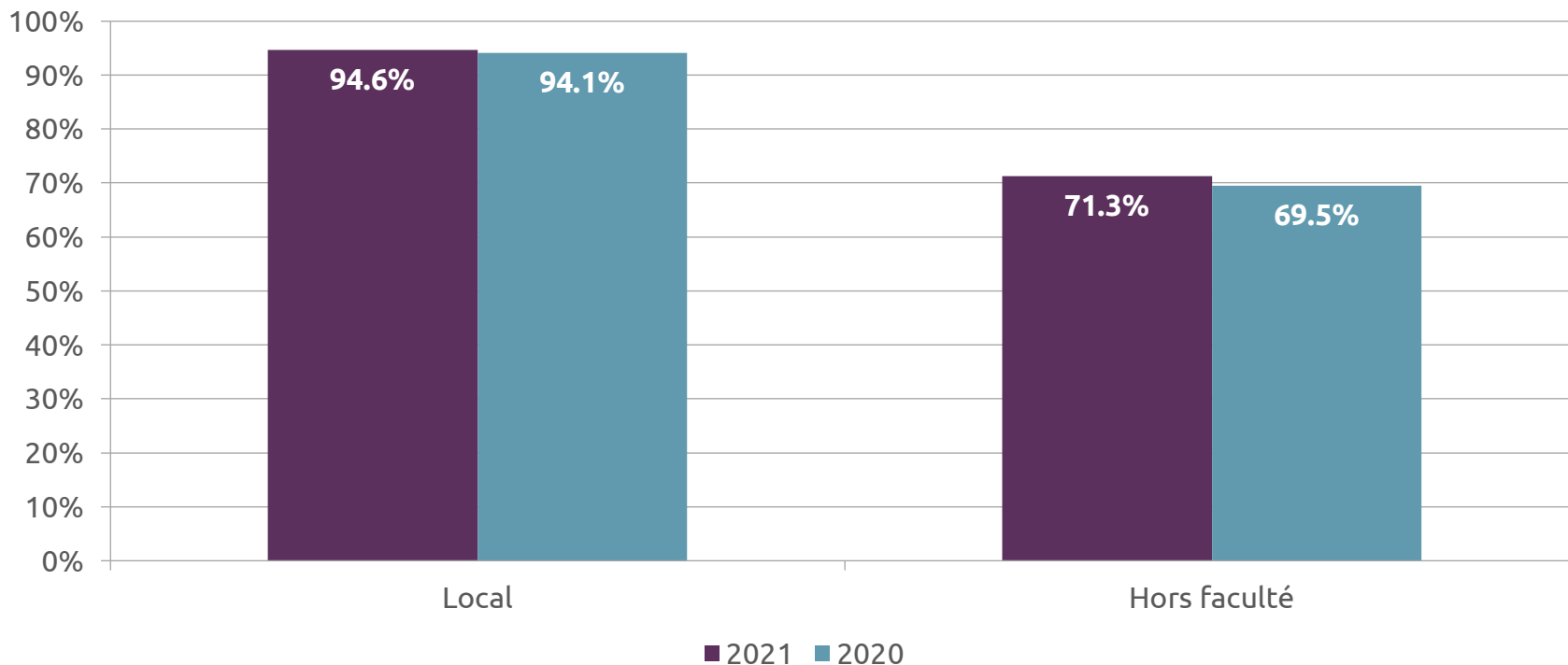
Candidatures aux programmes : toutes les disciplines



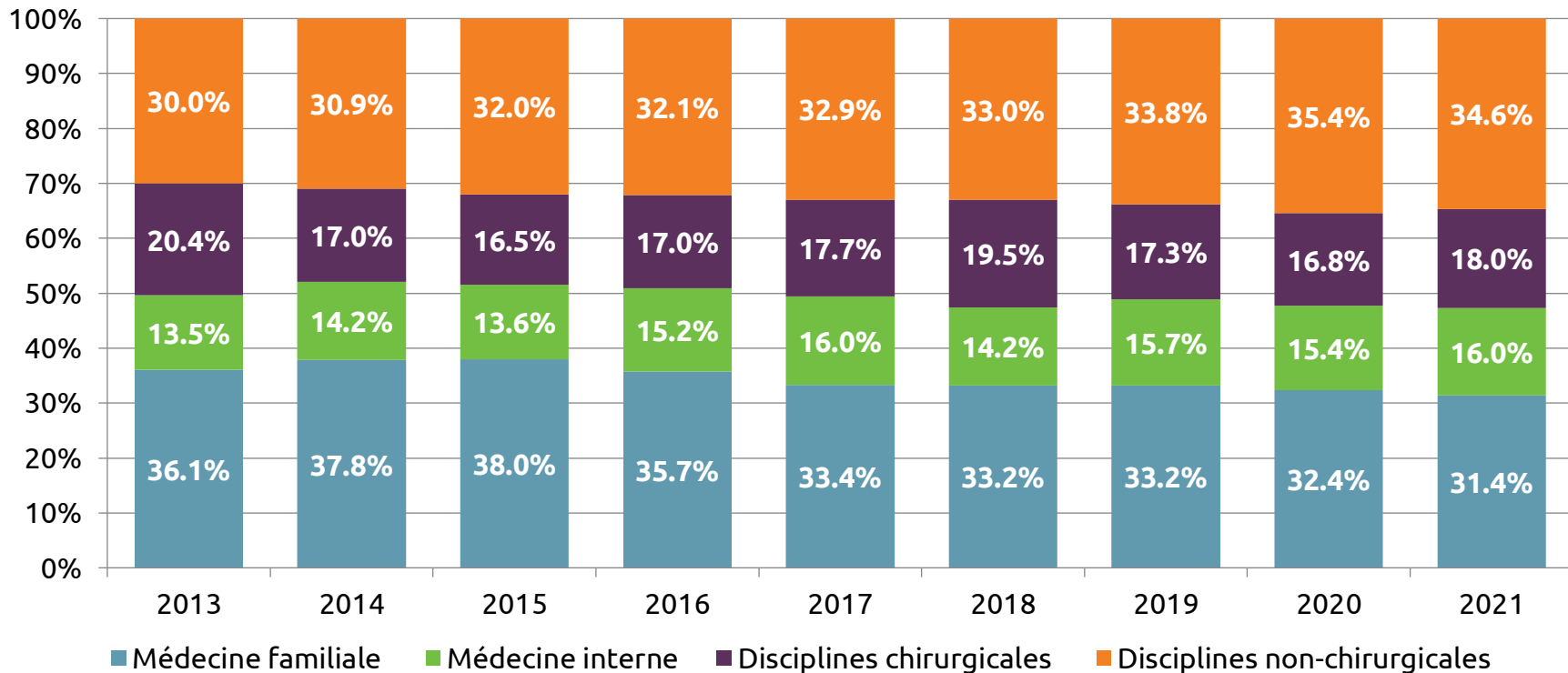
Candidats qui ont reçu au moins une entrevue



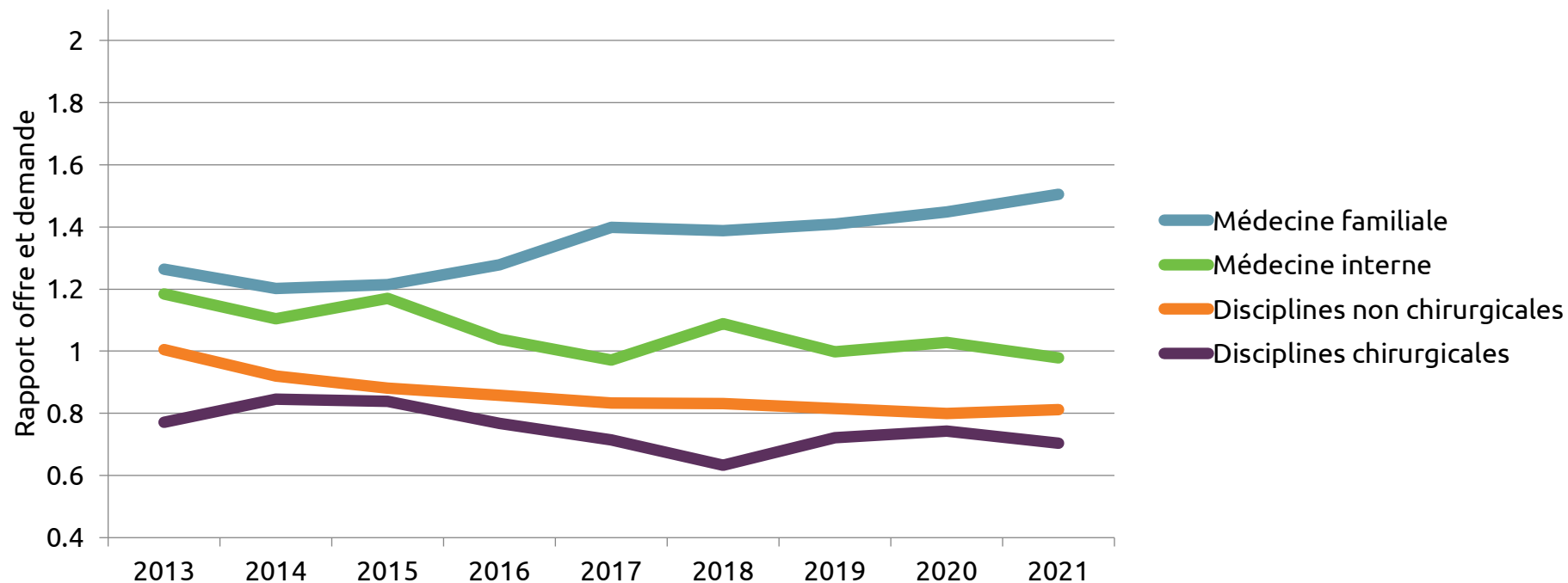
Candidatures des DCM qui entraînent une invitation en entrevue



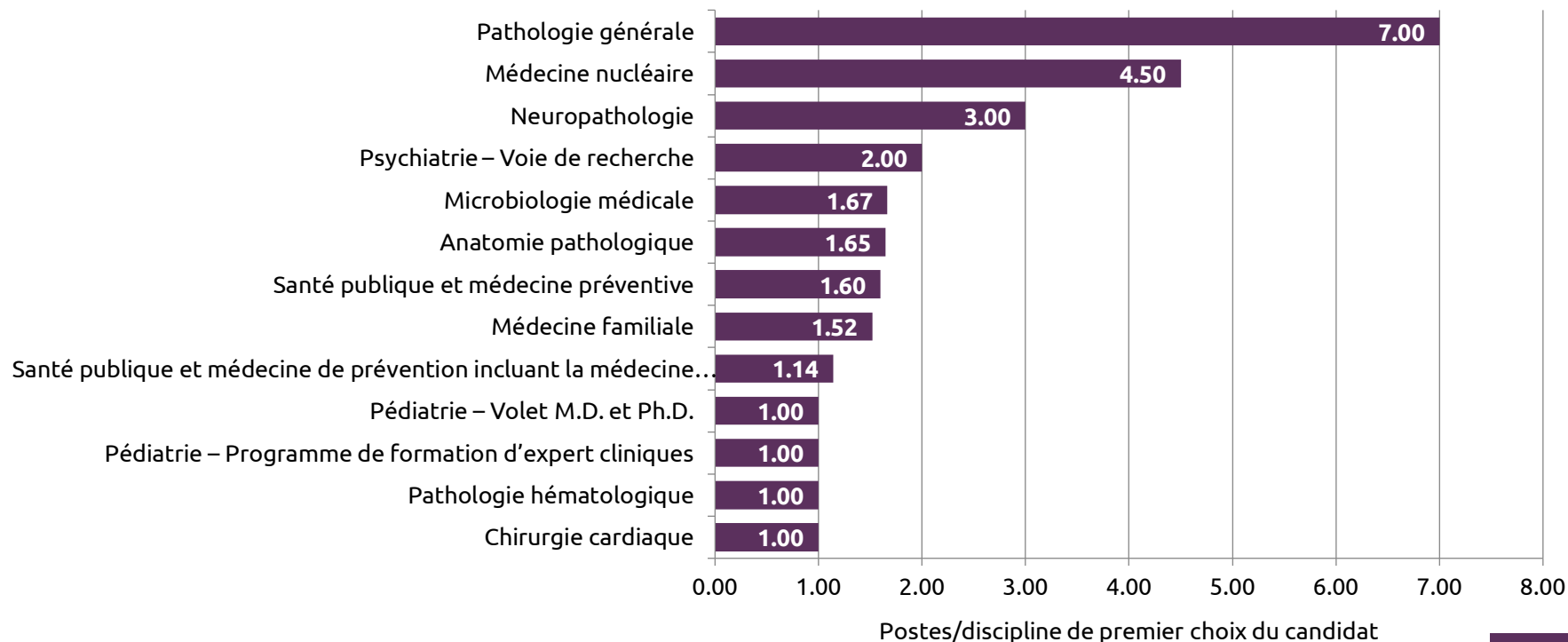
Choix de disciplines des DCM



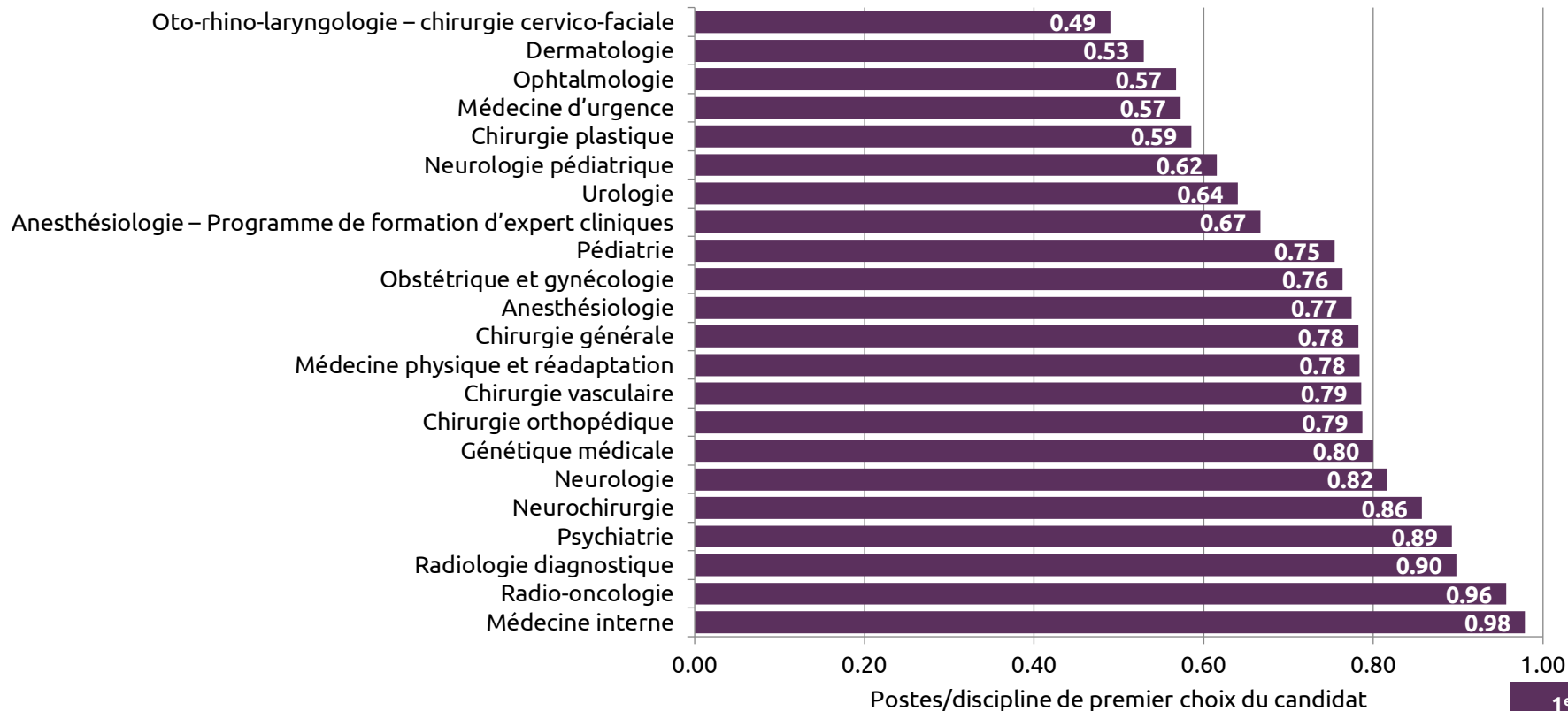
Offre & demande nationale des DCM selon le groupe de discipline



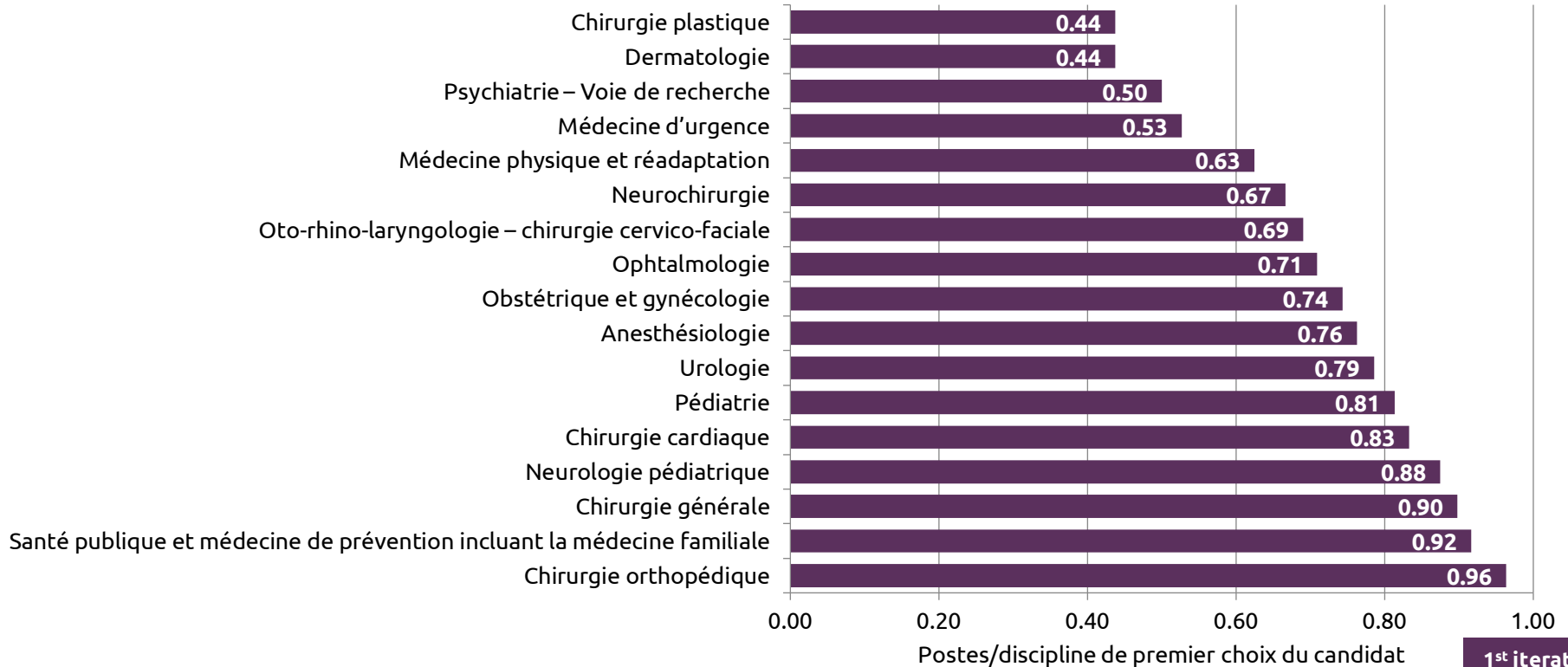
Disciplines de premier choix des DCM de 2021 par rapport à la disponibilité (offre \geq demande)



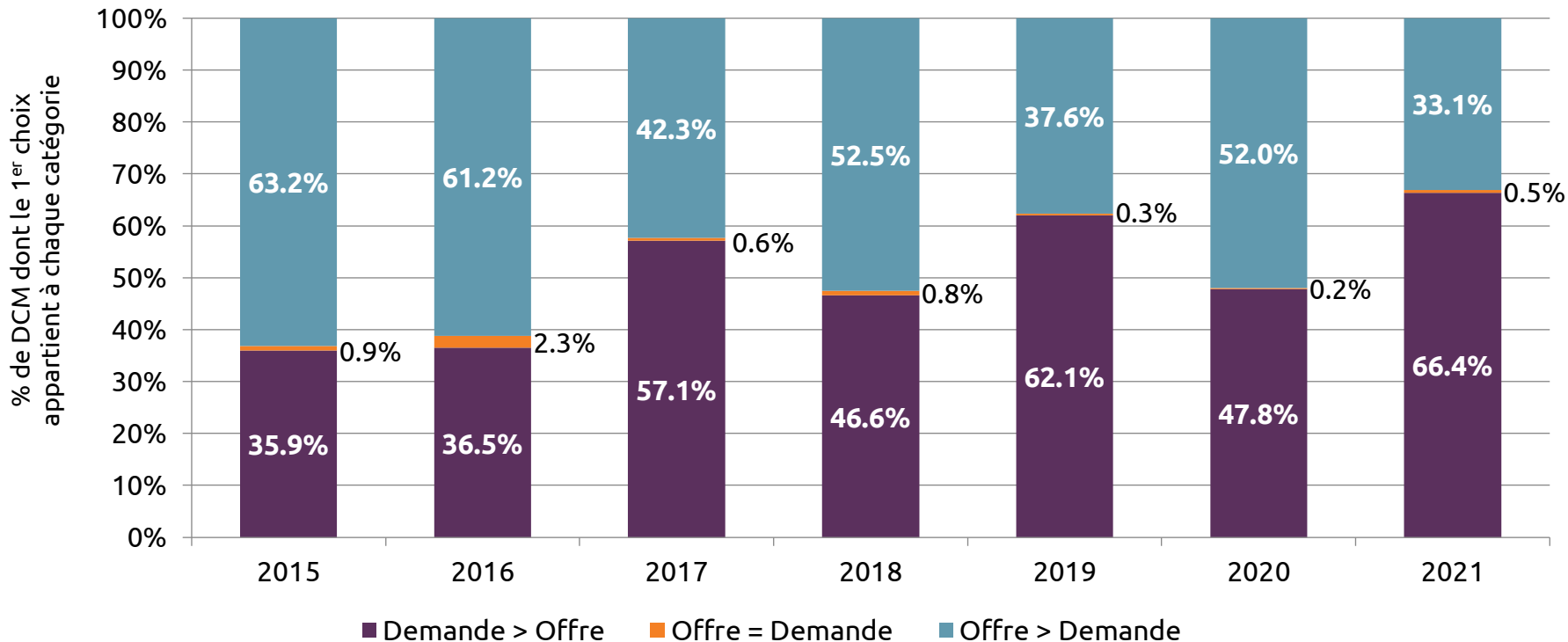
Disciplines de premier choix des DCM de 2021 par rapport à la disponibilité (offre < demande)



Disciplines de premier choix des DCM de 2016 par rapport à la disponibilité (offre < demande)



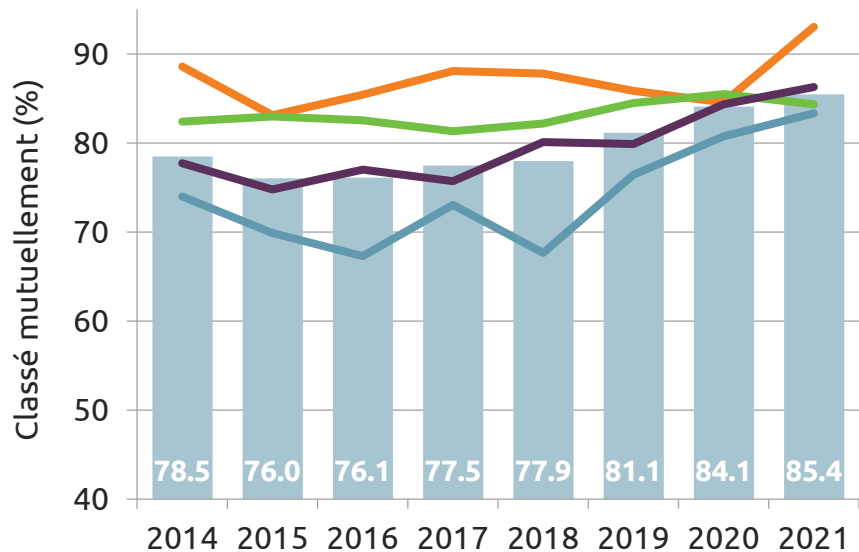
Intérêt de premier choix des DCM selon la catégorisation de l'offre et la demande des disciplines de premier choix



Candidatures des DCM classes mutuellement : Locaux et hors faculté

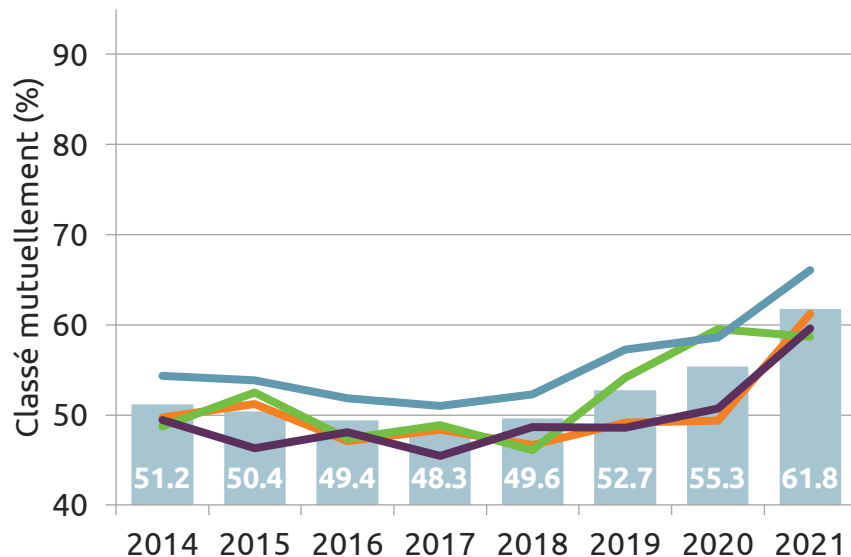
Candidatures des DCM locaux

Candidatures des DCM qui postulent à la faculté où ils ont fait leurs études en médecine



Candidatures des DCM hors faculté

Candidatures des DCM qui postulent à des facultés où ils n'ont pas fait leurs études en médecine



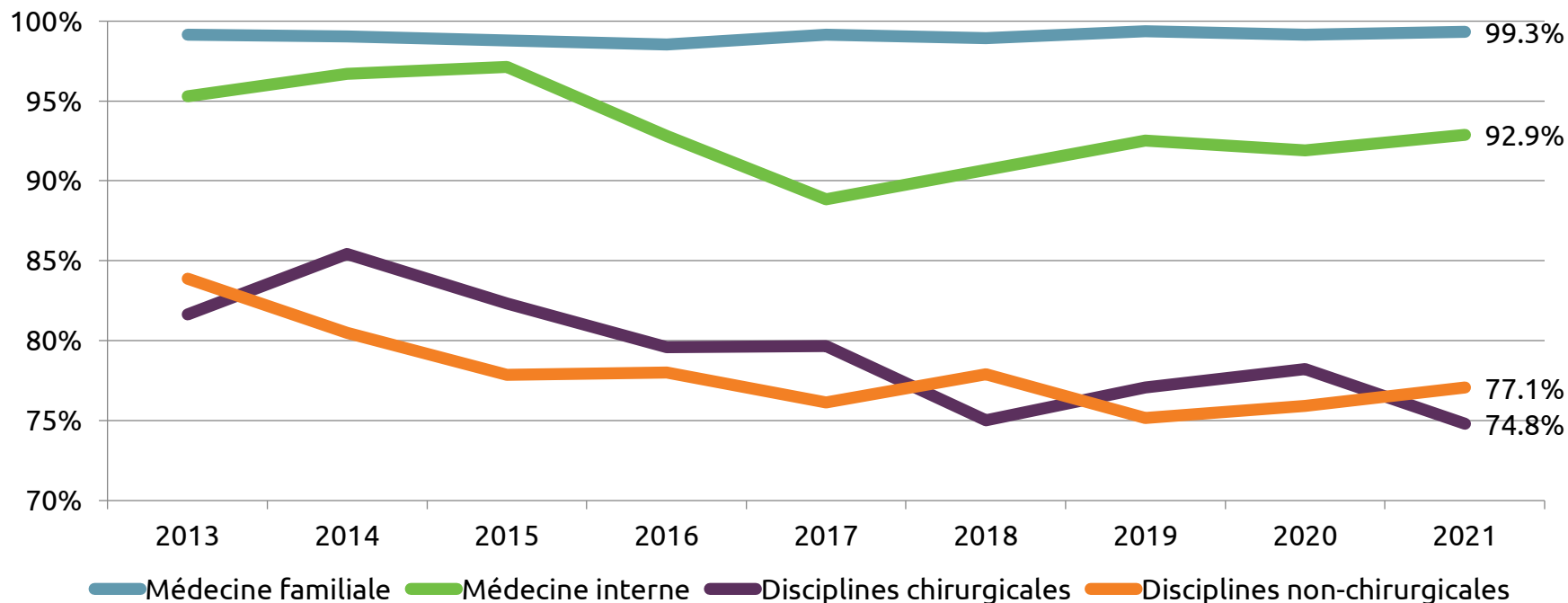


Questions?

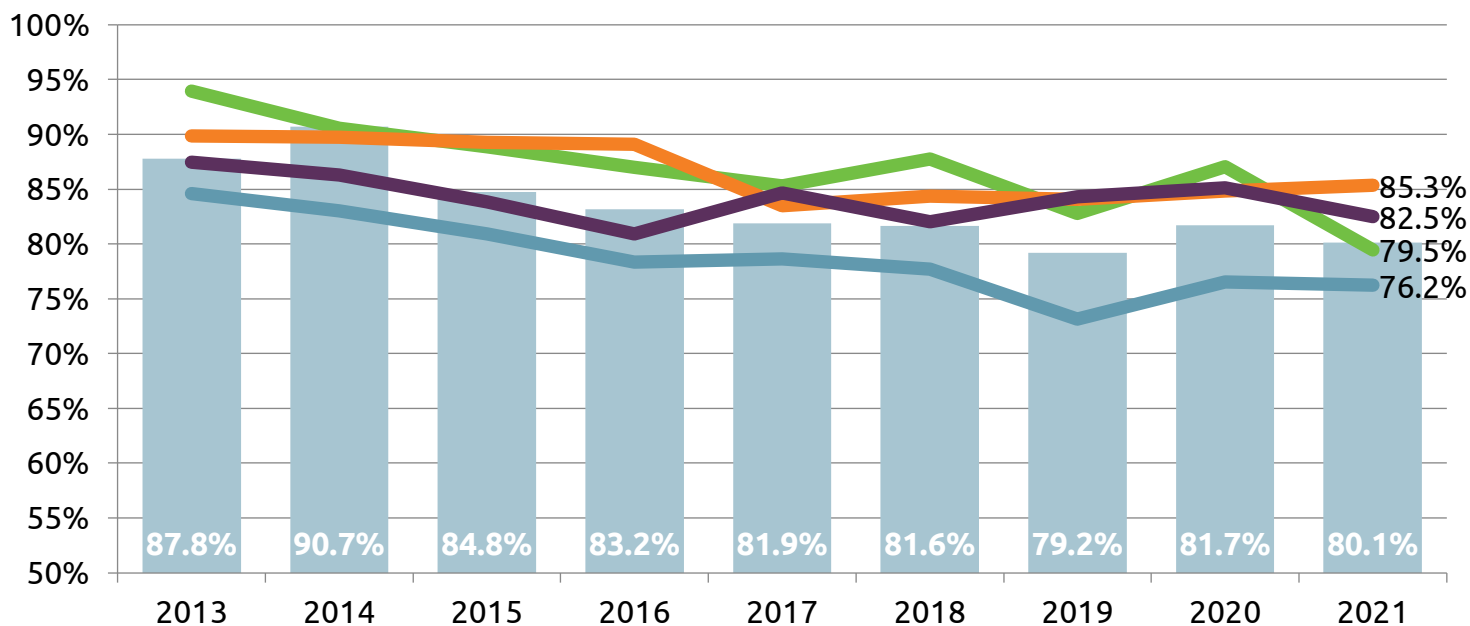


Résultats détaillés

DCM jumelés à la discipline de premier choix, selon le groupe de discipline



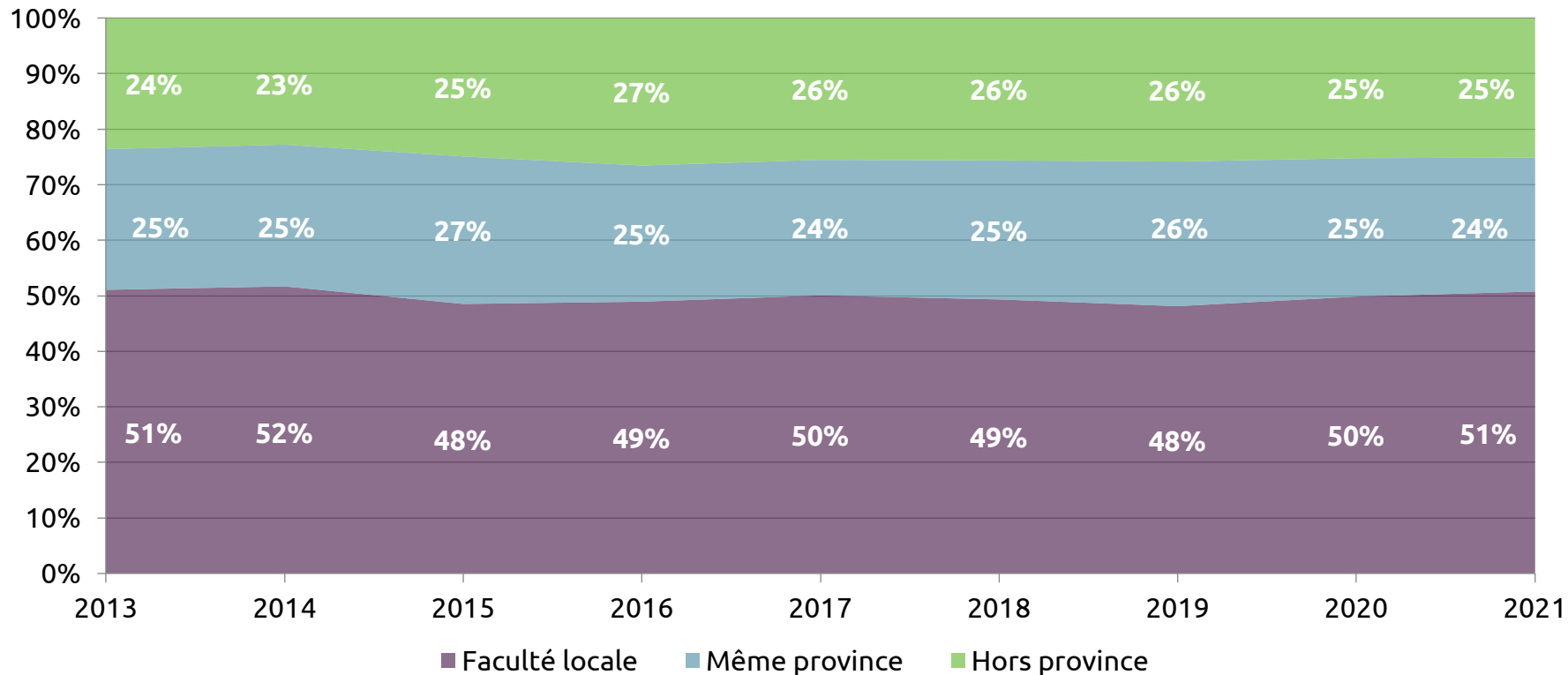
DCM jumelés à un de leurs trois premiers choix de programme



Choix de programme 2021	
1 ^{er}	57.3%
2 ^e	15.3%
3 ^e	7.5%
4 ^e	5.3%
5 ^e	3.4%
6 ^e	2.2%
7 ^e	1.6%
8 ^e +	7.4%

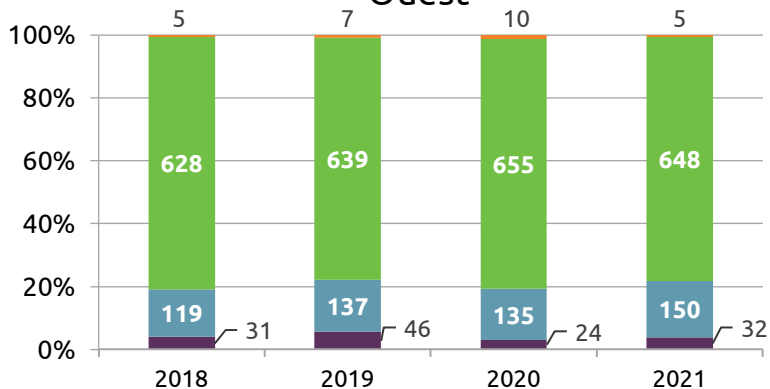
■ Toutes disciplines
 — Médecine familiale
 — Médecine interne
— Disciplines non-chirurgicales
 — Disciplines chirurgicales

Mobilité des diplômés : émigration à l'échelle nationale

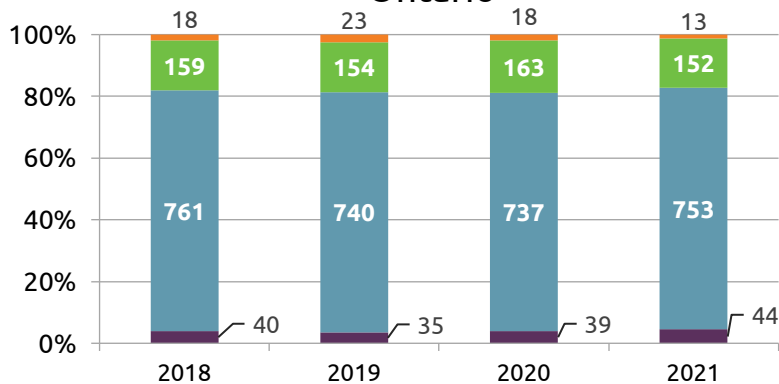


Mobilité des diplômés selon la région

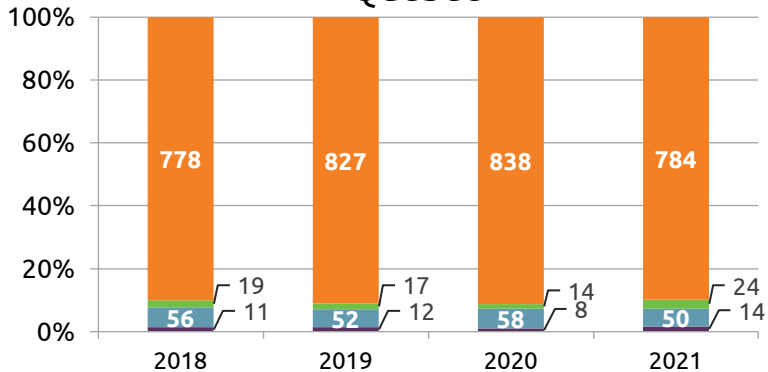
Ouest



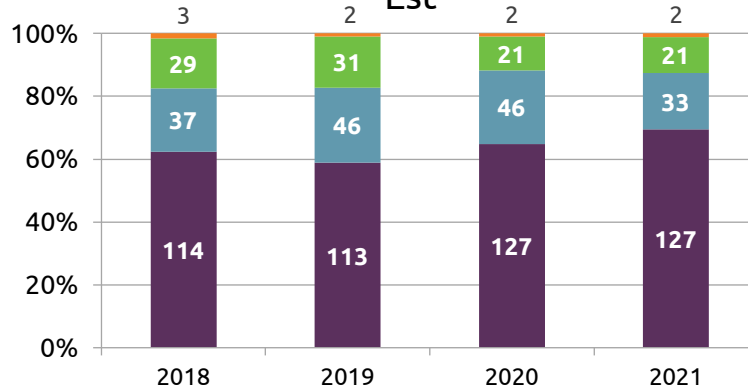
Ontario



Québec

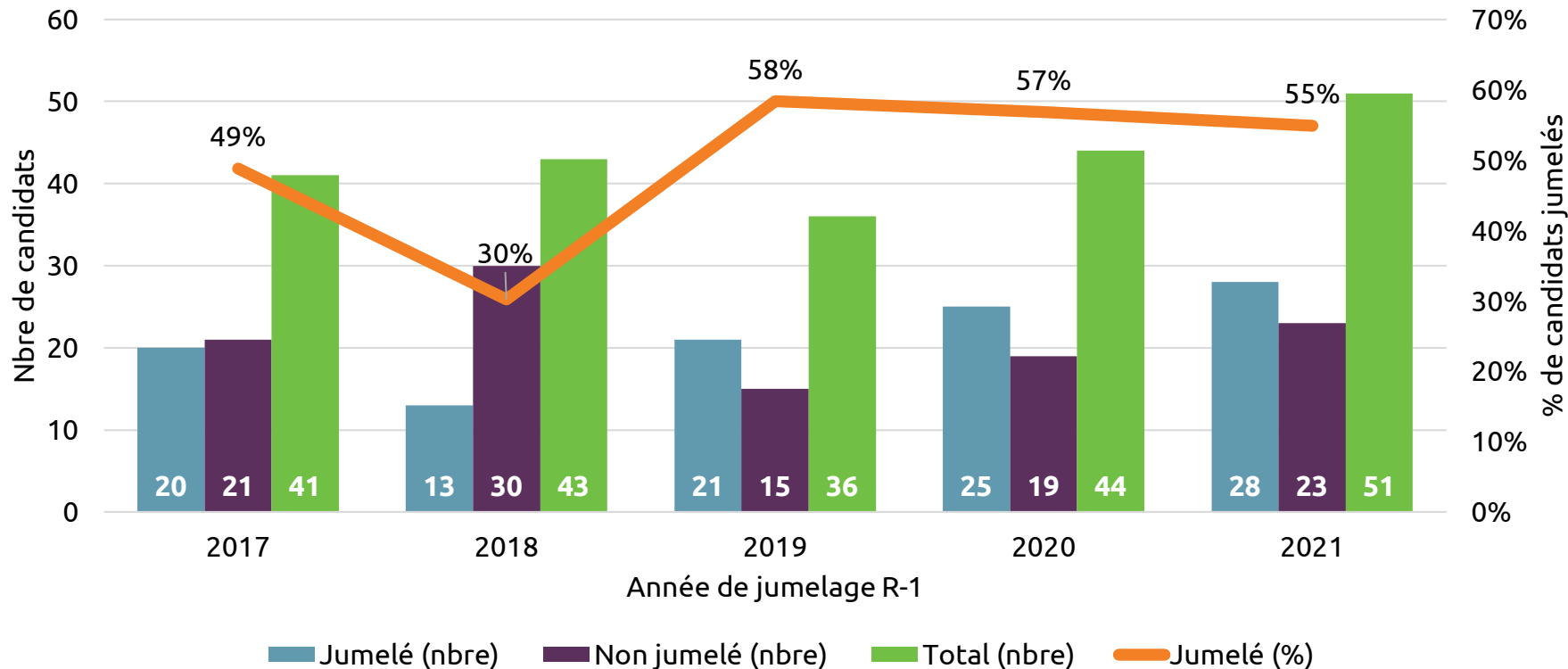


Est

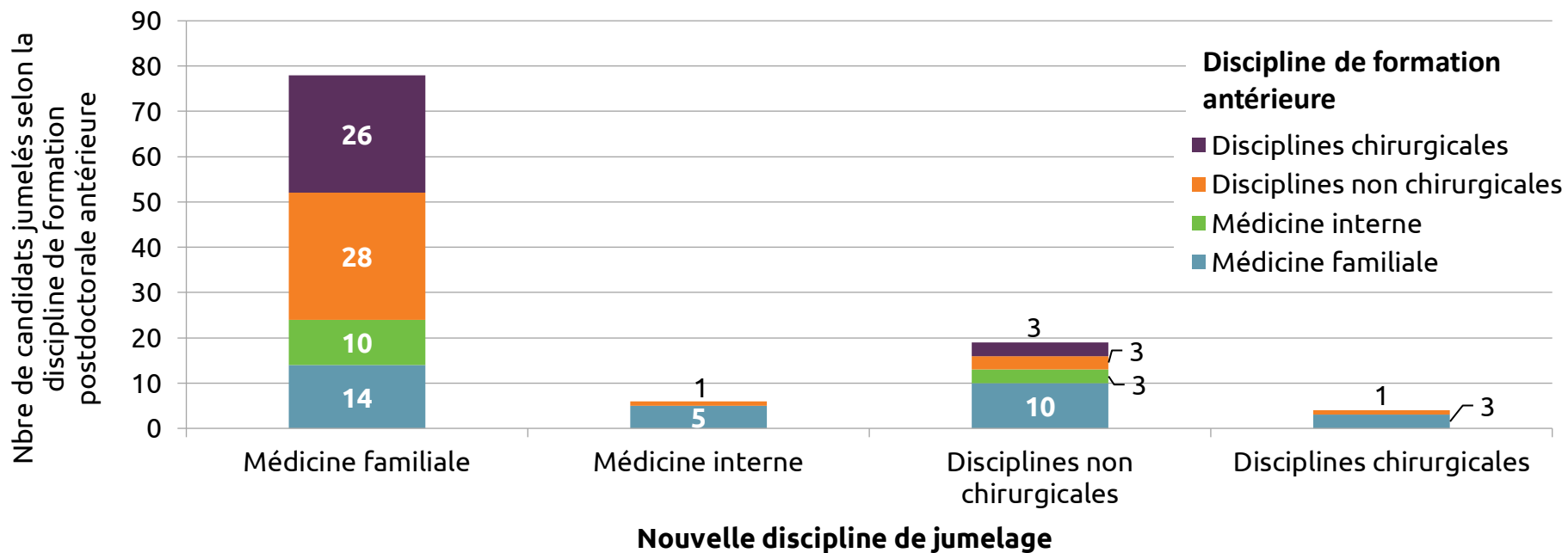


- Jumelé à une faculté de l'ouest
- Jumelé à une faculté en Ontario
- Jumelé à une faculté au Québec
- Jumelé à une faculté de l'est

Résultats de jumelage des DCM avec une formation supérieure antérieure



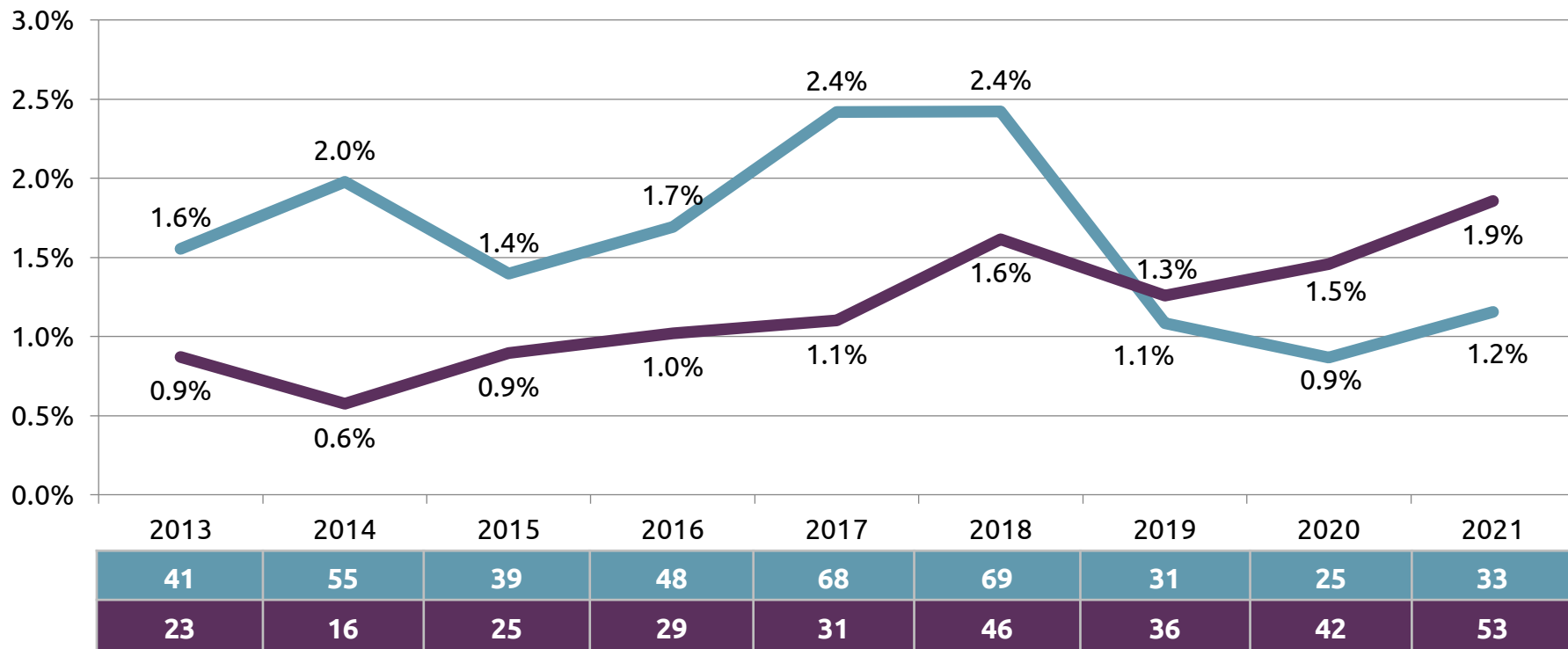
DCM jumelés avec une formation postdoctorale antérieure, selon l'ancienne et la nouvelle catégorie de discipline (2017 – 2021)





DCM non jumelés et postes vacants

DCM de l'année en cours non jumelés après le 2^e tour



— DCM de l'année en cours non jumelés après le deuxième tour

— DCM de l'année en cours non jumelés au premier tour et qui n'ont pas participé au deuxième tour

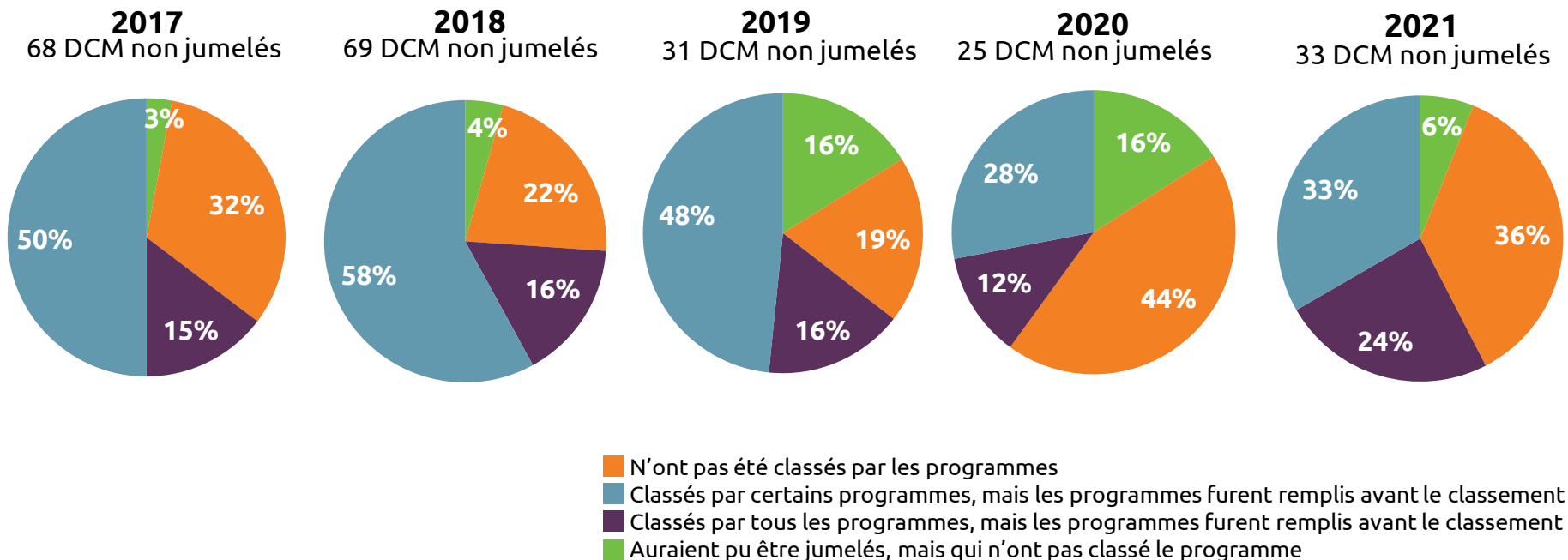
Comparaison du choix de discipline et du quota non pourvu (1 de 2)

Discipline de premier choix	Discipline de premier choix des DCM jumelés au 2 ^e tour	Discipline de premier choix des DCM participant et non jumelés au 2 ^e tour	Discipline de premier choix des DCM non jumelés au 1 ^{er} tour et ne participant pas au 2 ^e tour	Quota non pourvu à la fin du 1 ^{er} tour	Quota non pourvu à la fin du 2 ^e tour
Anatomo-pathologie	2	0	0	6	1
Anesthésiologie	1	3	3	1	0
Anesthésiologie - Programme de formation de cliniciens-chercheurs	0	0	0	0	0
Chirurgie plastique - Recherche	0	0	0	0	0
Chirurgie cardiaque	0	3	0	1	0
Chirurgie générale	0	0	6	0	0
Chirurgie orthopédique	0	0	3	0	0
Chirurgie plastique	0	0	1	0	0
Chirurgie vasculaire	5	3	0	1	0
Dermatologie	0	0	2	0	0
Génétique et génomique médicales	0	0	0	0	0
Médecine d'urgence	0	0	0	0	0
Médecine familiale	42	12	0	207	89
Médecine familiale intégrée de médecine d'urgence	0	0	0	0	0
Médecine interne	0	0	11	0	0
Médecine nucléaire	5	3	0	3	0
Médecine physique et réadaptation	0	0	0	0	0
Microbiologie médicale	1	0	0	2	1
Neurochirurgie	0	0	1	0	0
Neurologie	1	1	0	1	0

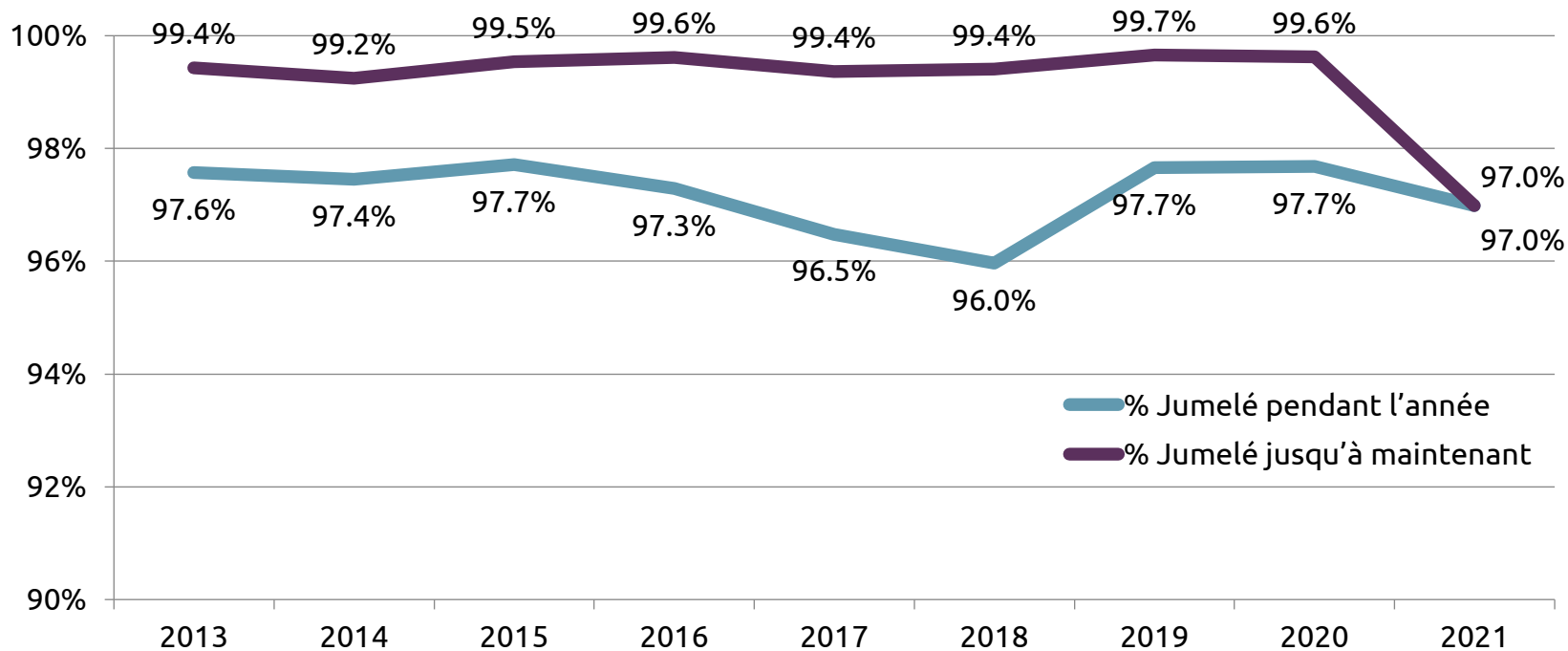
Comparaison du choix de discipline et du quota non pourvu (2 de 2)

Discipline de premier choix	Discipline de premier choix des DCM jumelés au 2 ^e tour	Discipline de premier choix des DCM participant et non jumelés au 2 ^e tour	Discipline de premier choix des DCM non jumelés au 1 ^{er} tour et ne participant pas au 2 ^e tour	Quota non pourvu à la fin du 1 ^{er} tour	Quota non pourvu à la fin du 2 ^e tour
Neurologie chez l'enfant	0	0	1	0	0
Neuropathologie	0	1	0	2	0
Obstétrique et Gynécologie	0	0	0	0	0
Ophthalmologie	0	0	9	0	0
Oto-rhino-laryngologie et chirurgie cervico-faciale	0	0	4	0	0
Pathologie générale	2	1	0	6	1
Pathologie hématologique	0	0	1	1	1
Pédiatrie	3	0	5	3	0
Pédiatrie - MD-PHD stream	0	0	0	0	0
Pédiatrie - Programme de formation de cliniciens-chercheurs	0	0	0	0	0
Pédiatrie - Recherche	0	0	0	0	0
Psychiatrie	4	3	3	6	0
Psychiatrie - Recherche	0	0	0	0	0
Radiologie diagnostique	0	0	1	0	0
Radio-oncologie	6	3	0	4	0
Santé publique et médecine de prévention incluant médecine familiale	0	0	0	2	1
Santé publique et médecine préventive	0	0	0	3	0
Urologie	0	0	2	0	0

Catégorisation des DCM non jumelés après le 2e tour



Réussite de jumelage à long terme pour les DCM



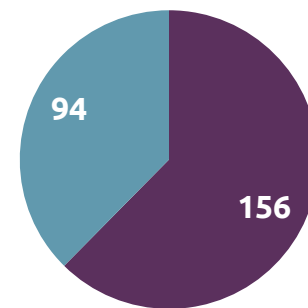
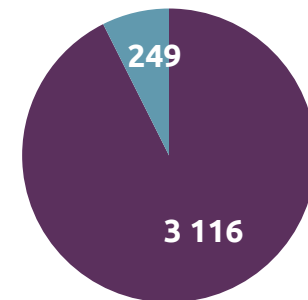
Encore non jumelés	4	6	7	5	9	3	1	5	33
Parcours inconnu	11	15	6	6	9	14	9	6	53

Faits saillants nationaux du jumelage R-1 de 2021

Premier tour						
Type de candidat	Diplômés de l'année en cours			Diplômés des années précédentes		
	Jumelés	% jumelé	Non jumelés	Jumelés	% jumelé	Non jumelés
DCM	2 696	94.5%	158	50	82.0%	11
DAM	9	75.0%	3	0	0.0%	2
DHCEU	110	71.4%	44	251	24.3%	781

Deuxième tour							
Type de candidat	Diplômés de l'année en cours			Diplômés des années précédentes			
	Jumelés	% jumelé	Non jumelés	Jumelés sans formation PD préalable	Jumelés avec formation PD préalable	% jumelé	Non jumelés
DCM	72	68.6%	33	6	28	51.5%	32
DAM	0	0%	0	1	0	25.0%	3
DHCEU	11	22.9%	37	38	0	5.9%	611

Quota



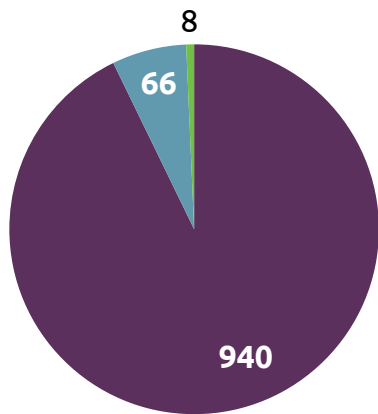
■ Pourvus ■ Non pourvus



Questions?

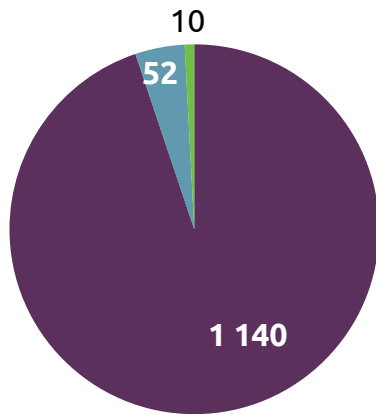
Faits saillants du jumelage R-1 de 2021 selon la région (selon les quotas des programmes)

Ouest



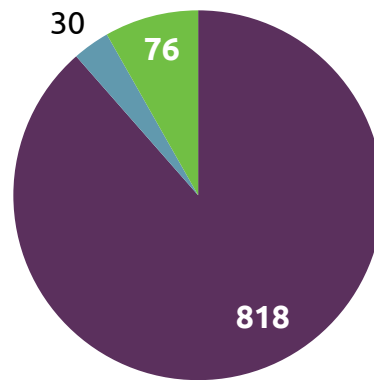
Taux de remplissage :
99.3%

Ontario



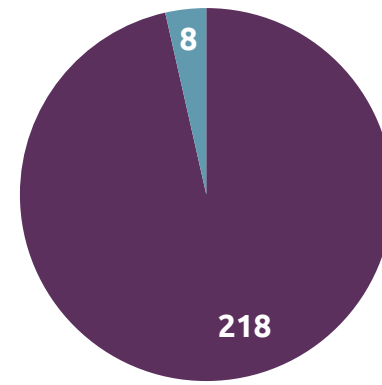
Taux de remplissage :
99.2%

Québec



Taux de remplissage :
91.8%

Est



Taux de remplissage :
100%

Postes pourvus pendant le 1^{er} tour
 Postes pourvus pendant le 2^e tour
 Poste vacants

Faits saillants régionaux du jumelage R-1 de 2021

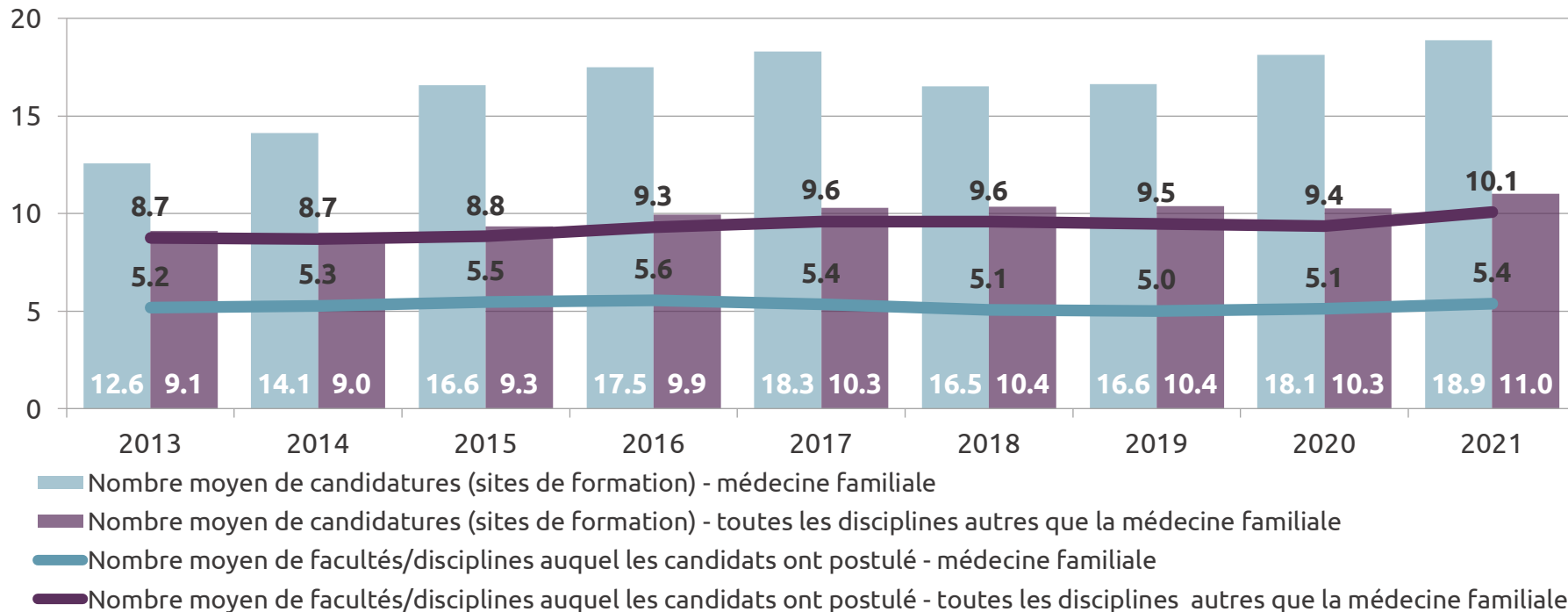
(selon les candidats DCM)

Premier tour						
Région	Diplômés de l'année en cours			Diplômés des années précédentes		
	Jumelés	% jumelé	Non jumelés	Jumelés	% jumelé	Non jumelés
Ouest	790	94.3%	48	7	87.5%	1
Ontario	921	95.0%	48	4	100%	0
Québec	811	93.8%	54	37	78.7%	10
Est	174	95.6%	8	2	100%	0
Deuxième tour						
Région	Diplômés de l'année en cours			Diplômés des années précédentes		
	Jumelés	% jumelé	Non jumelés	Jumelés	% jumelé	Non jumelés
Ouest	26	66.7%	13	12	38.7%	19
Ontario	28	73.7%	10	9	64.3%	5
Québec	13	61.9%	8	11	61.1%	7
Est	5	71.4%	2	2	66.7%	1

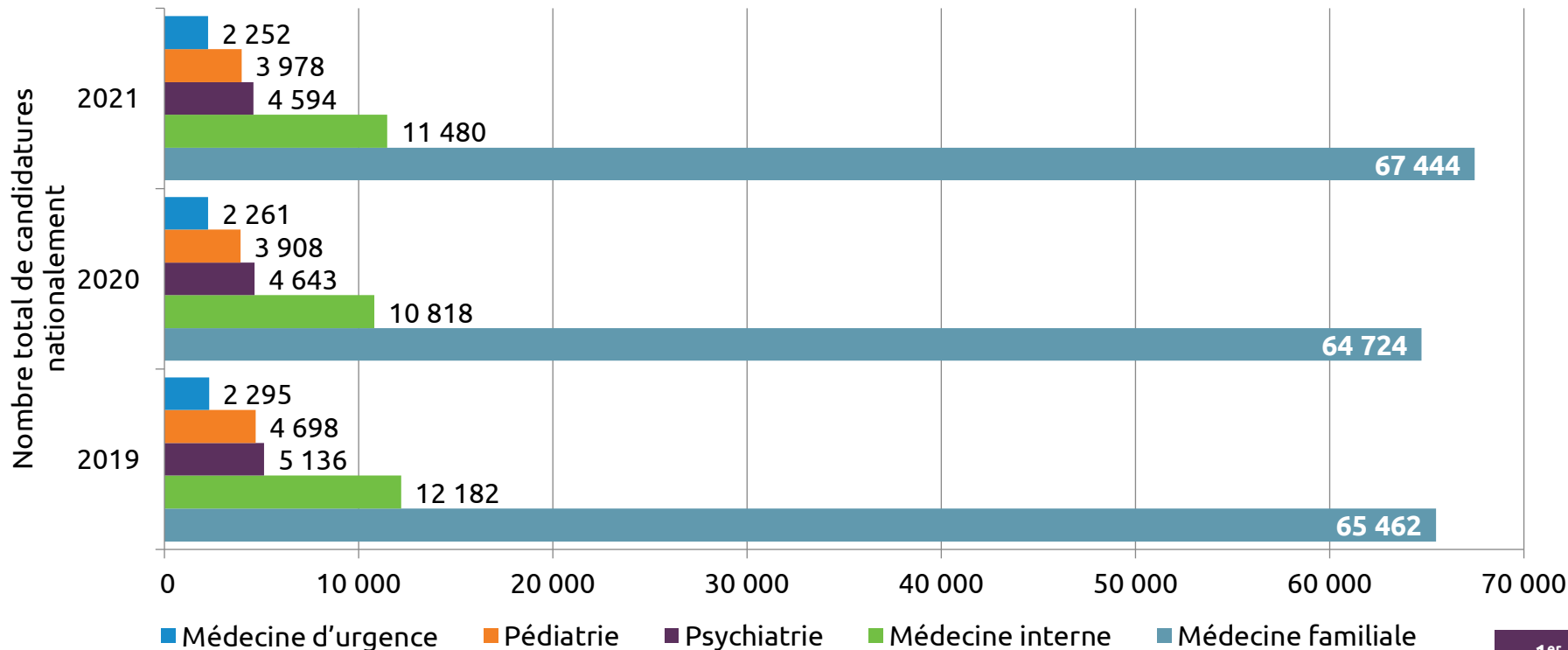
DCM de l'année en cours non jumelés après le deuxième tour

	2021	2020
National	1.2%	0.9%
Ouest	1.6%	1.2%
Ontario	1.0%	0.8%
Québec	0.9%	0.8%
Est	1.1%	0.0%

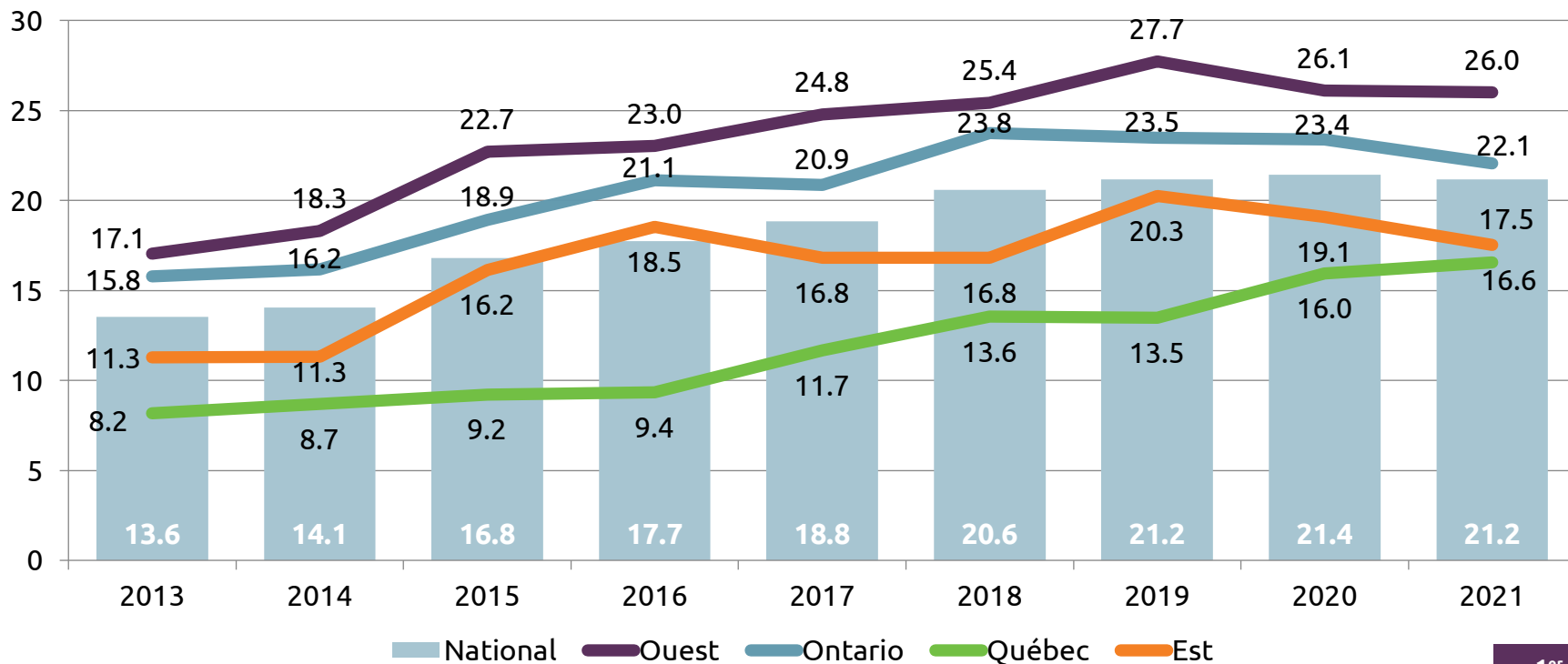
Candidatures soumises et combinaisons distinctes faculté/discipline



Cinq premières disciplines selon le nombre de candidatures



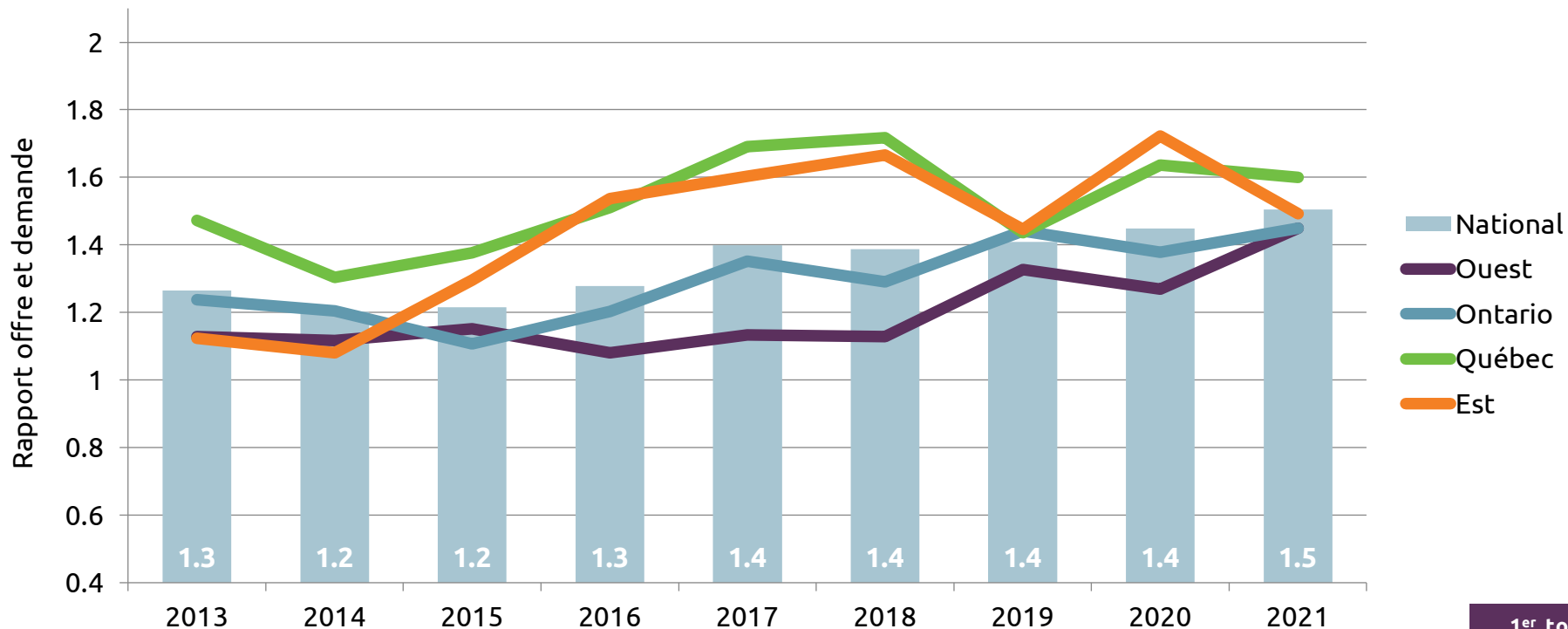
Nombre moyen de candidatures aux programmes par les DCM selon la région



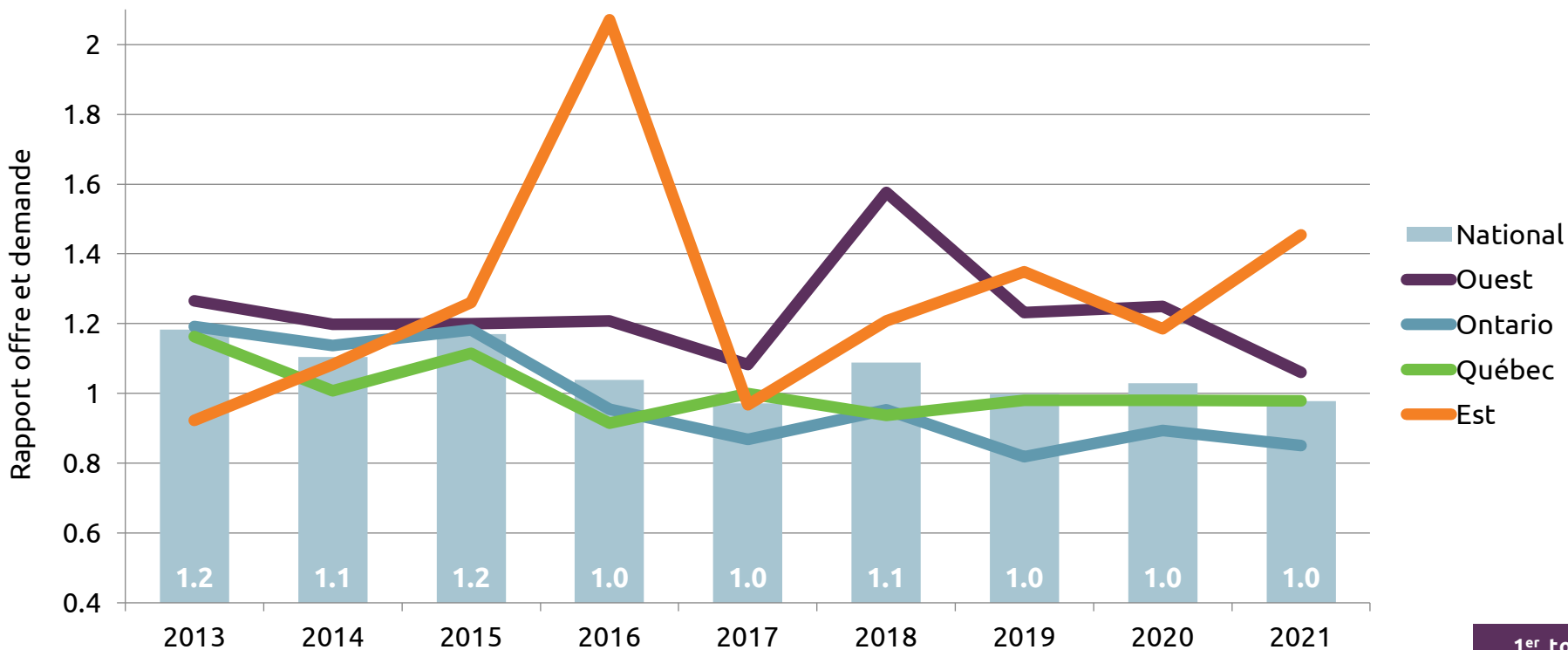
Dix premiers choix de disciplines pour les DCM

First choice disciplines	2019	2020	2021	Changement depuis 2019
Médecine familiale	33.2%	32.4%	31.4%	-1.8%
Médecine interne	15.7%	15.4%	16.0%	0.3%
Psychiatrie	7.0%	7.5%	7.0%	0.0%
Pédiatrie	6.4%	6.0%	6.0%	-0.4%
Anesthésiologie	5.1%	5.2%	5.3%	0.2%
Médecine d'urgence	4.1%	4.3%	4.3%	0.2%
Obstétrique et gynécologie	4.0%	3.8%	3.8%	-0.2%
Chirurgie générale	3.2%	3.1%	3.5%	0.3%
Radiologie diagnostique	2.6%	3.1%	3.0%	0.4%
Ophtalmologie	2.0%	2.5%	2.3%	0.3%

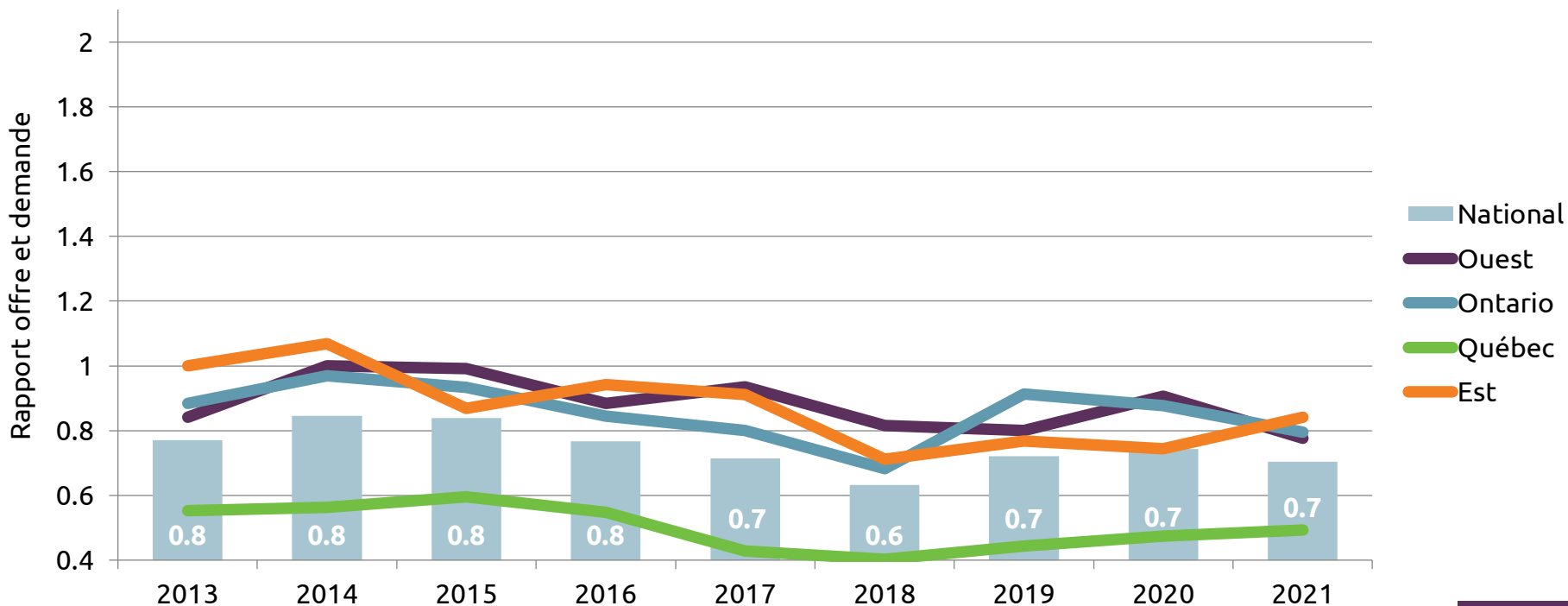
Rapport entre l'offre et la demande : quota des DCM en médecine familiale



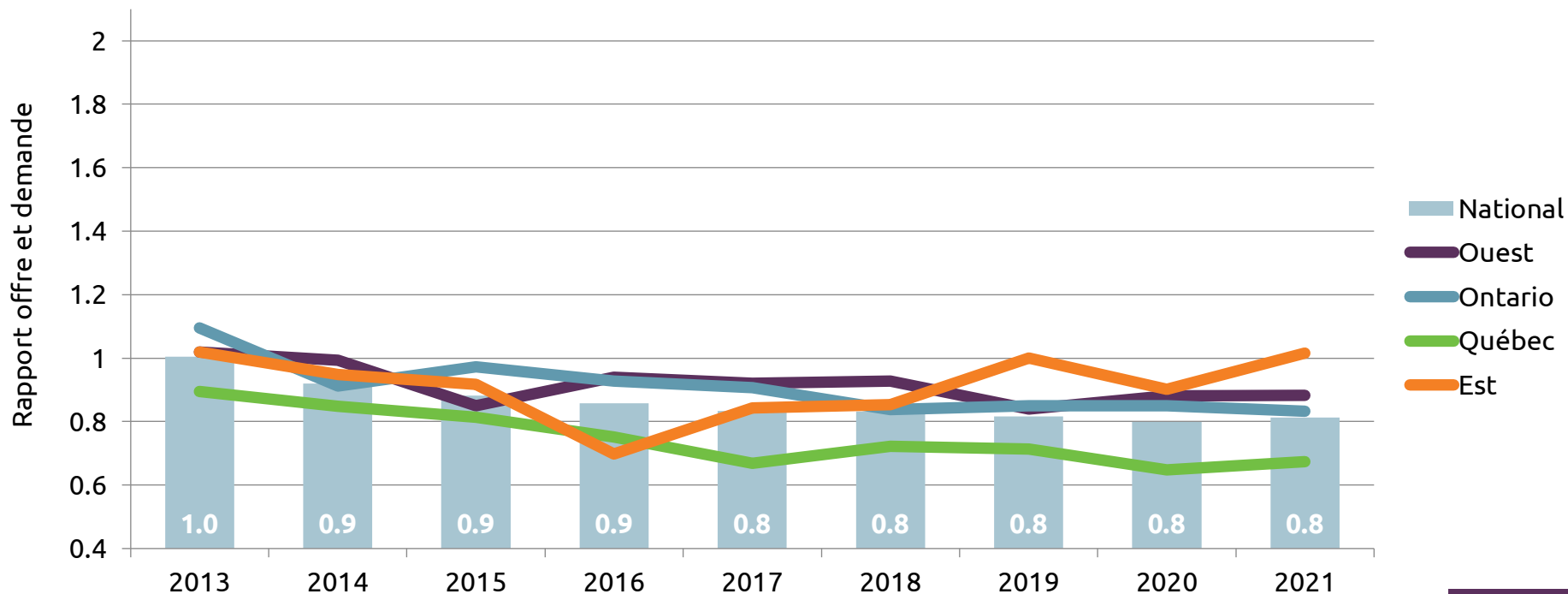
Rapport entre l'offre et la demande : quota des DCM en médecine interne



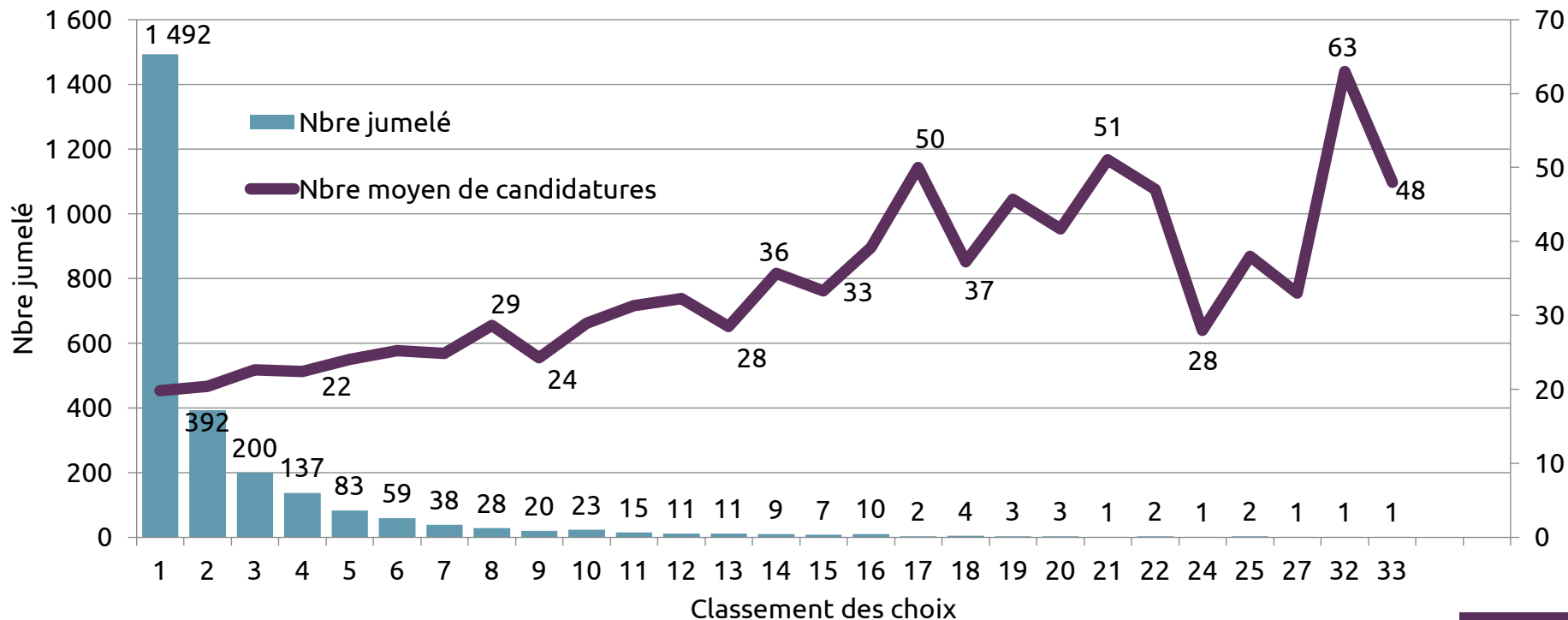
Rapport entre l'offre et la demande : quota des DCM en disciplines chirurgicales



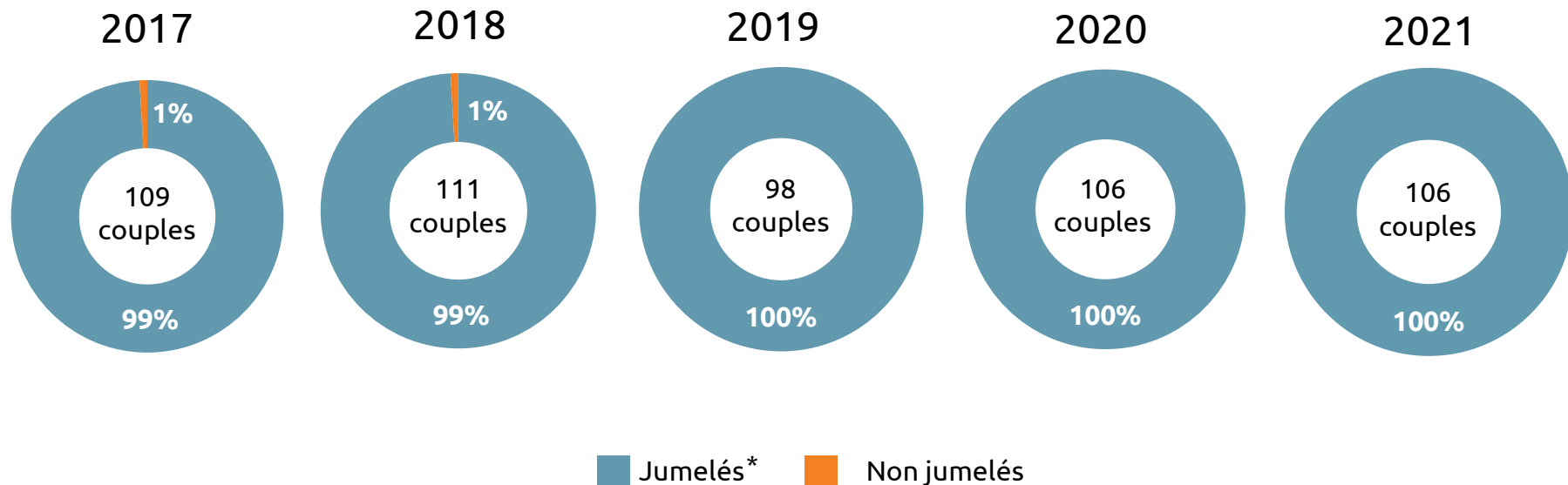
Rapport entre l'offre et la demande : quota des DCM en disciplines non chirurgicales



Résultats de jumelage individuels de 2021 pour les DCM selon le rang

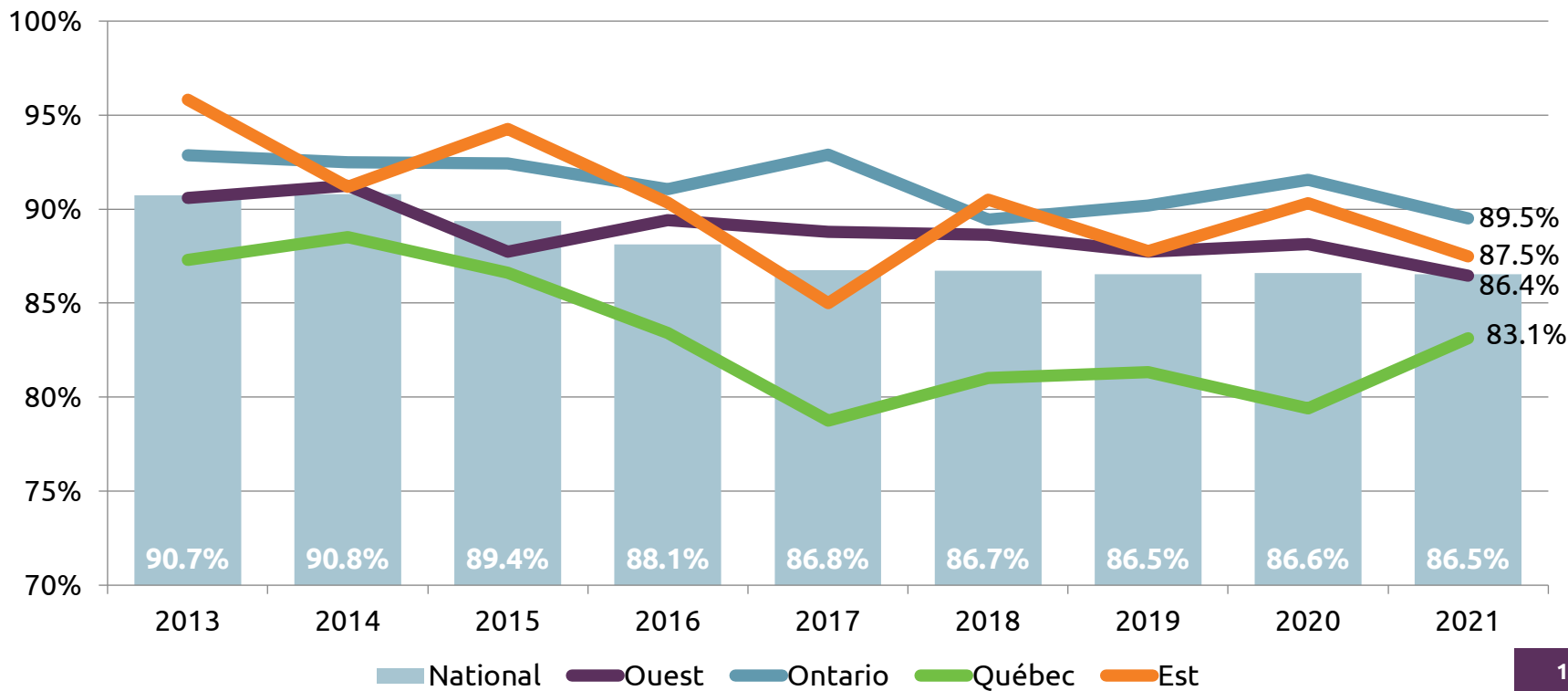


Taux de jumelage des couples DCM

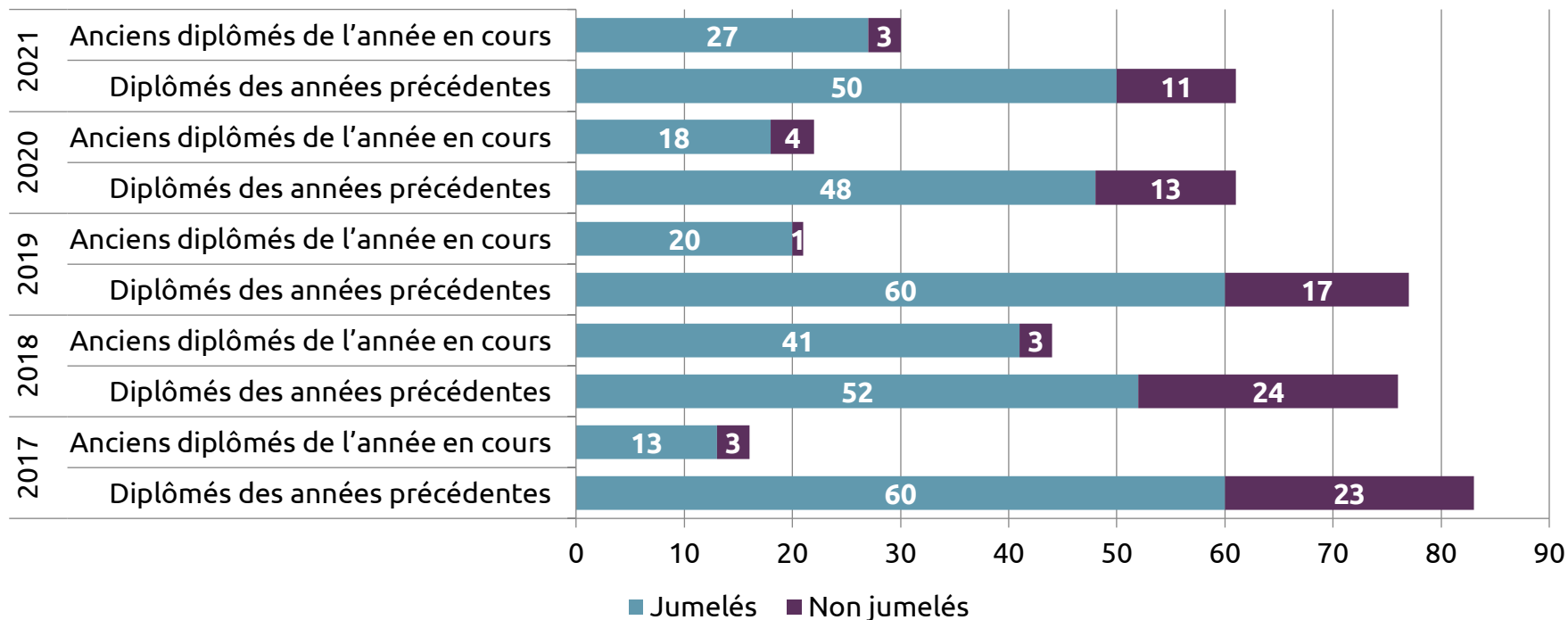


*Inclus les couples où seulement un partenaire a été jumelé

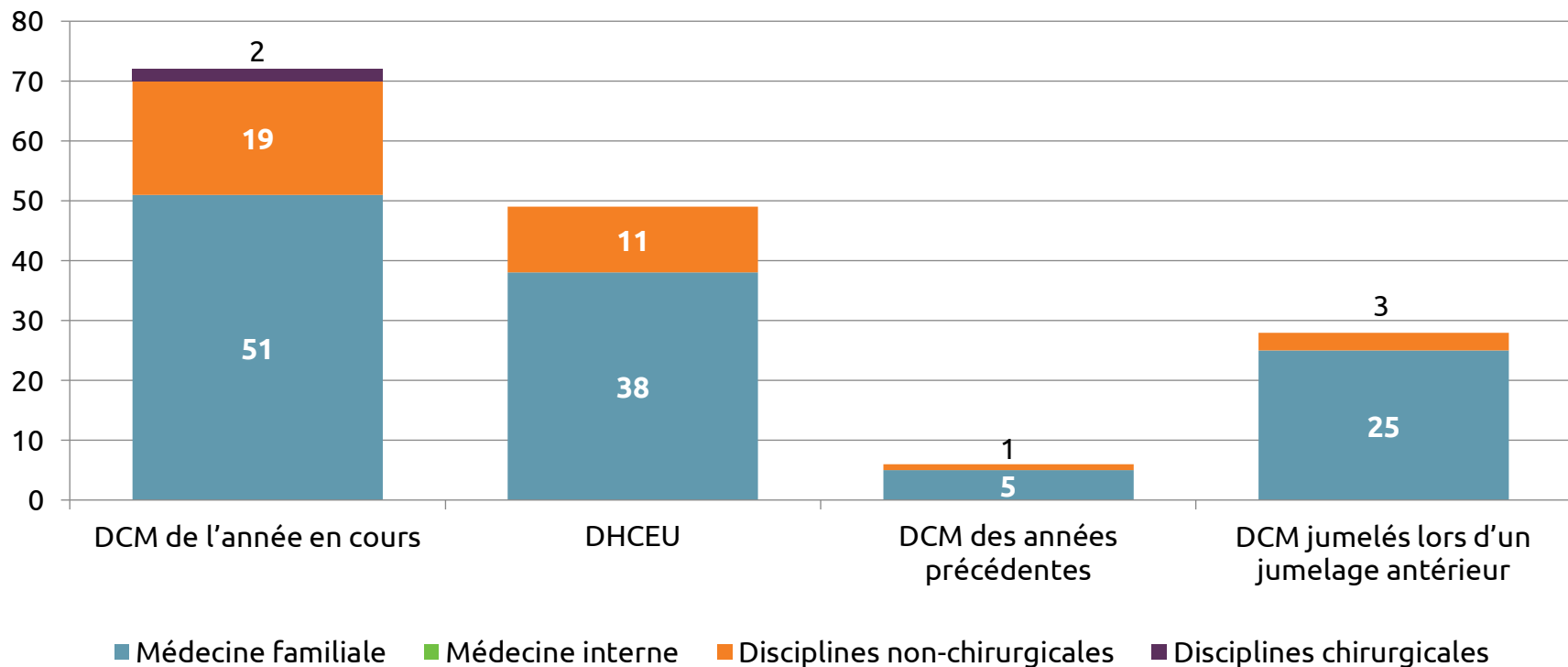
DCM jumelés à leur discipline de premier choix selon la région



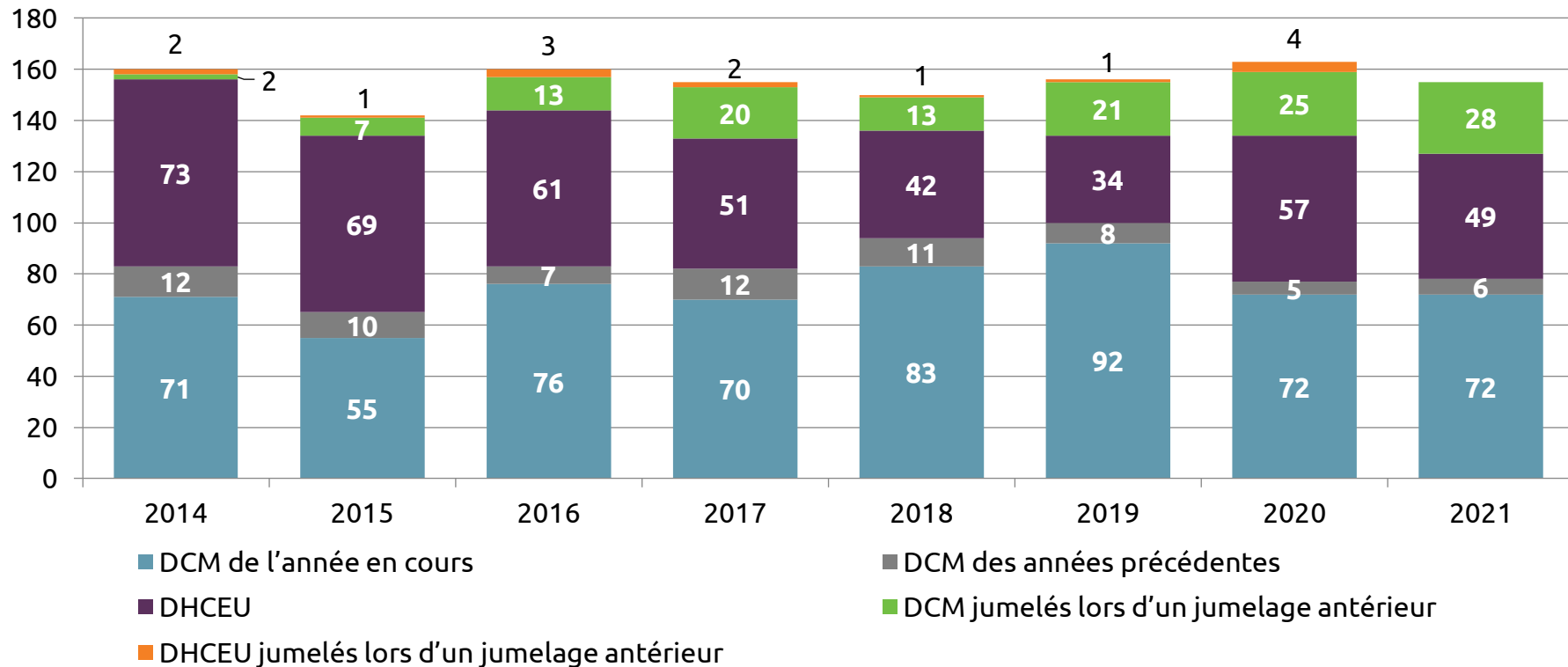
DCM non jumelés antérieurement qui participent au premier tour



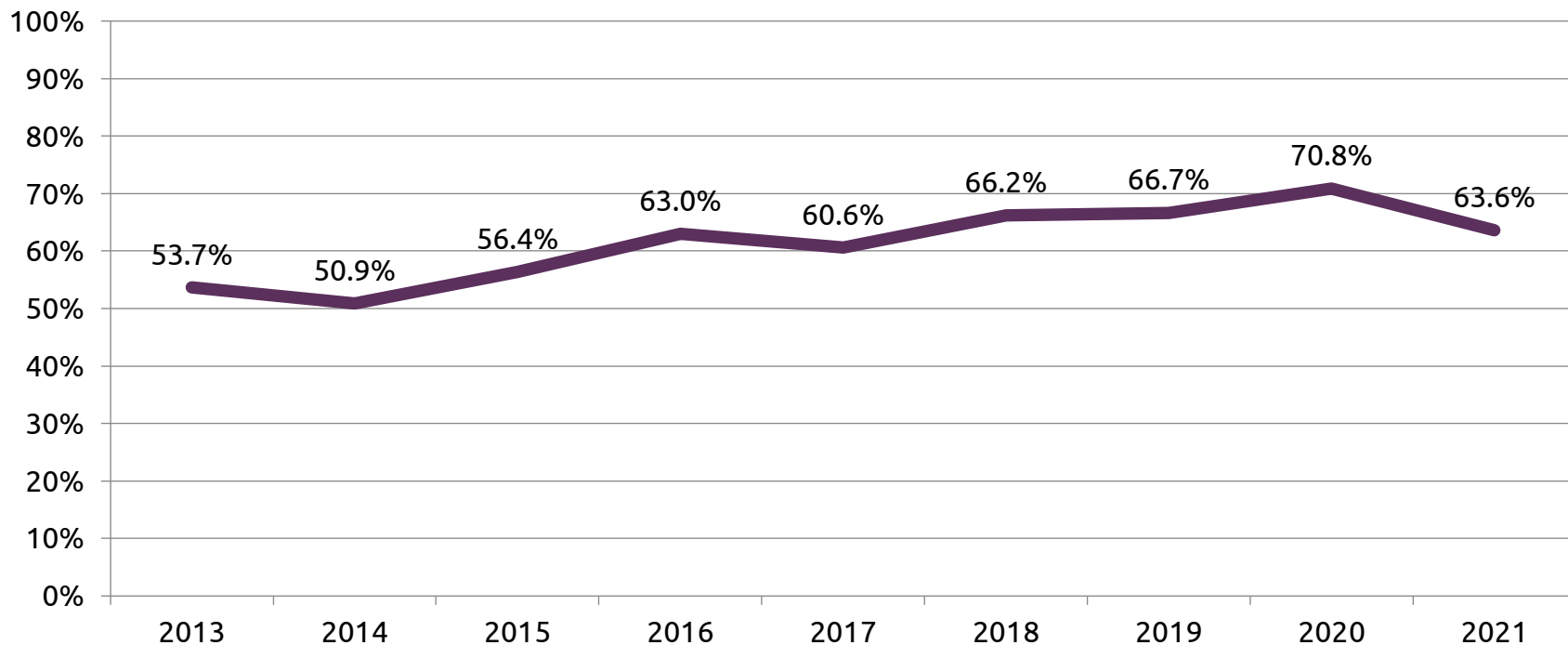
Postes pourvus au 2^e tour en 2021 selon le type de candidat et la discipline du poste



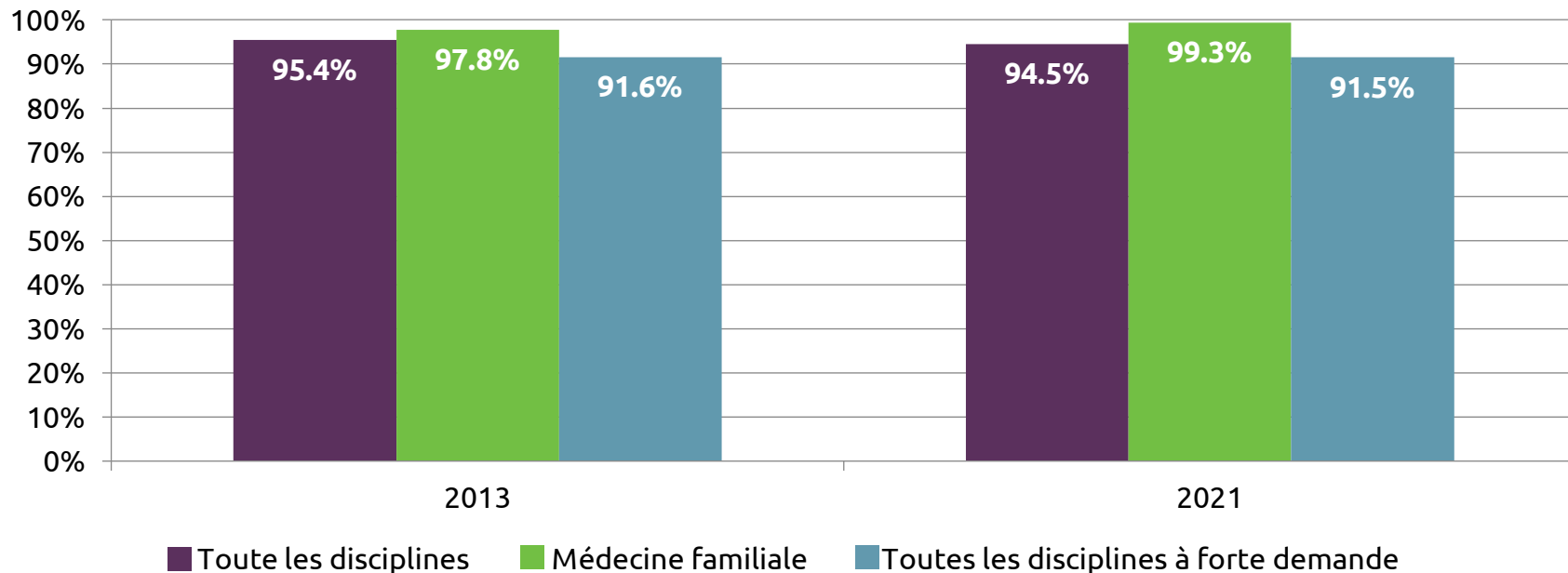
Postes pourvus lors du 2e tour selon le type de candidat



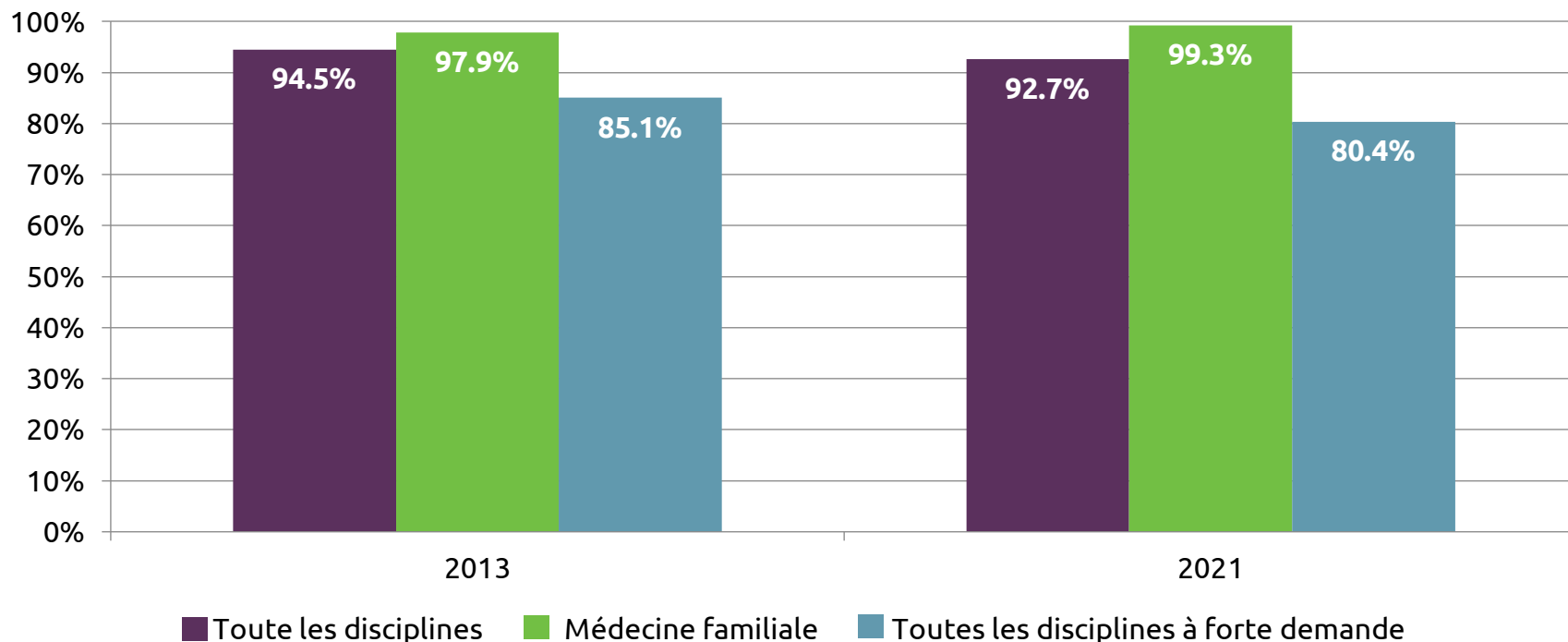
DCM de l'année en cours qui ont changé leur discipline de premier choix au deuxième tour



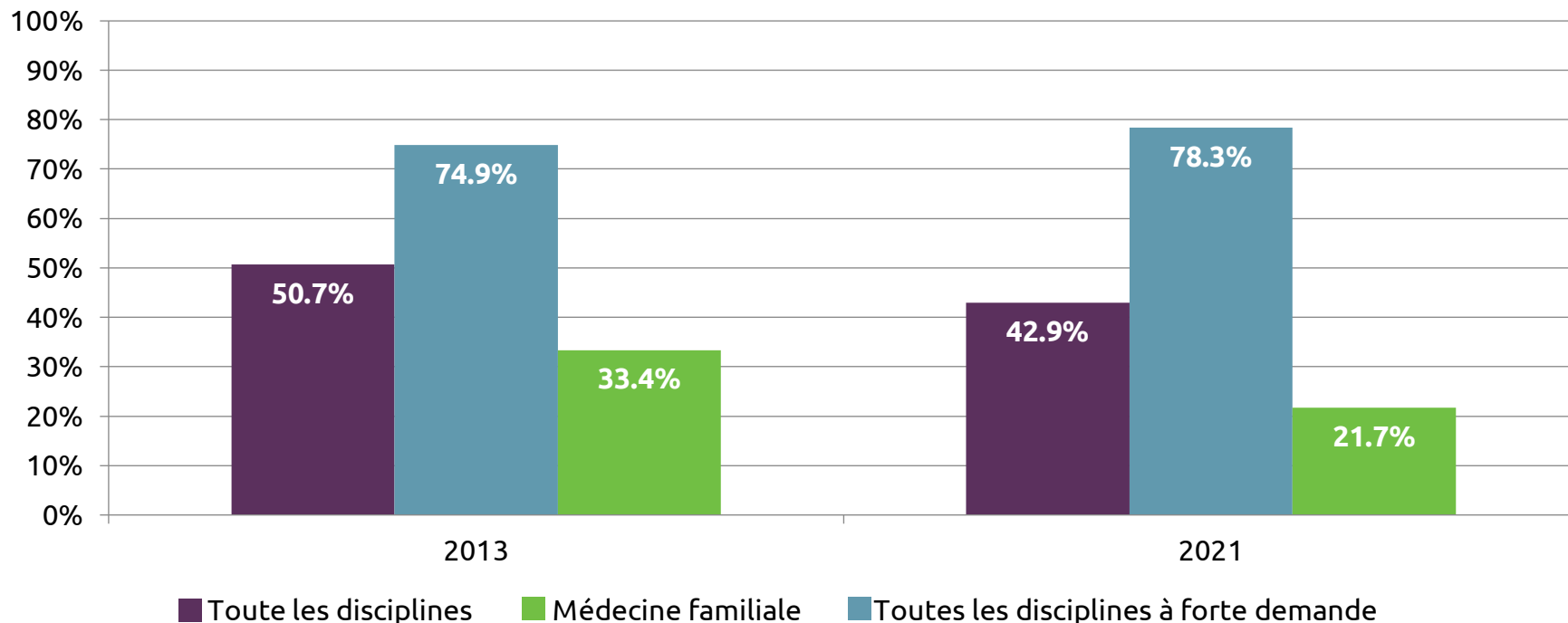
Taux de jumelage global des DCM de l'année en cours selon la catégorisation de la discipline de premier choix



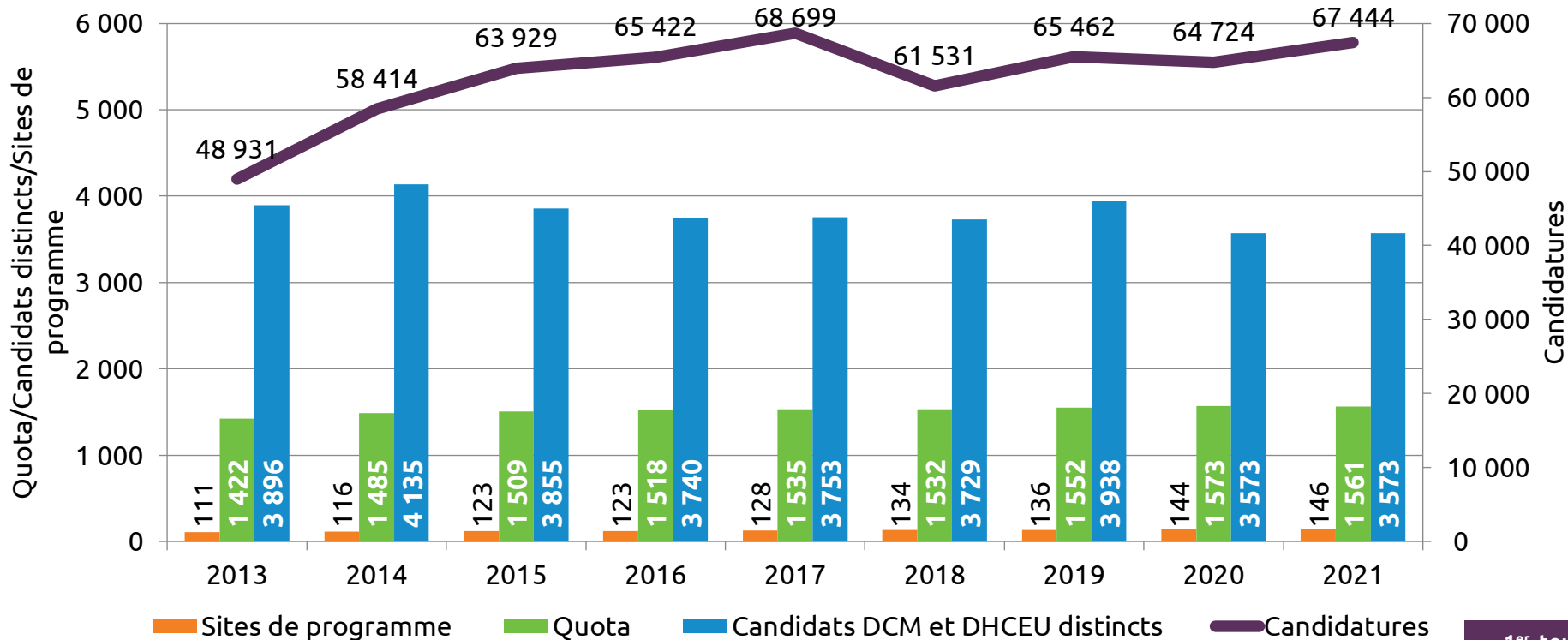
Taux de jumelage des DCM de l'année en cours qui classent seulement une discipline



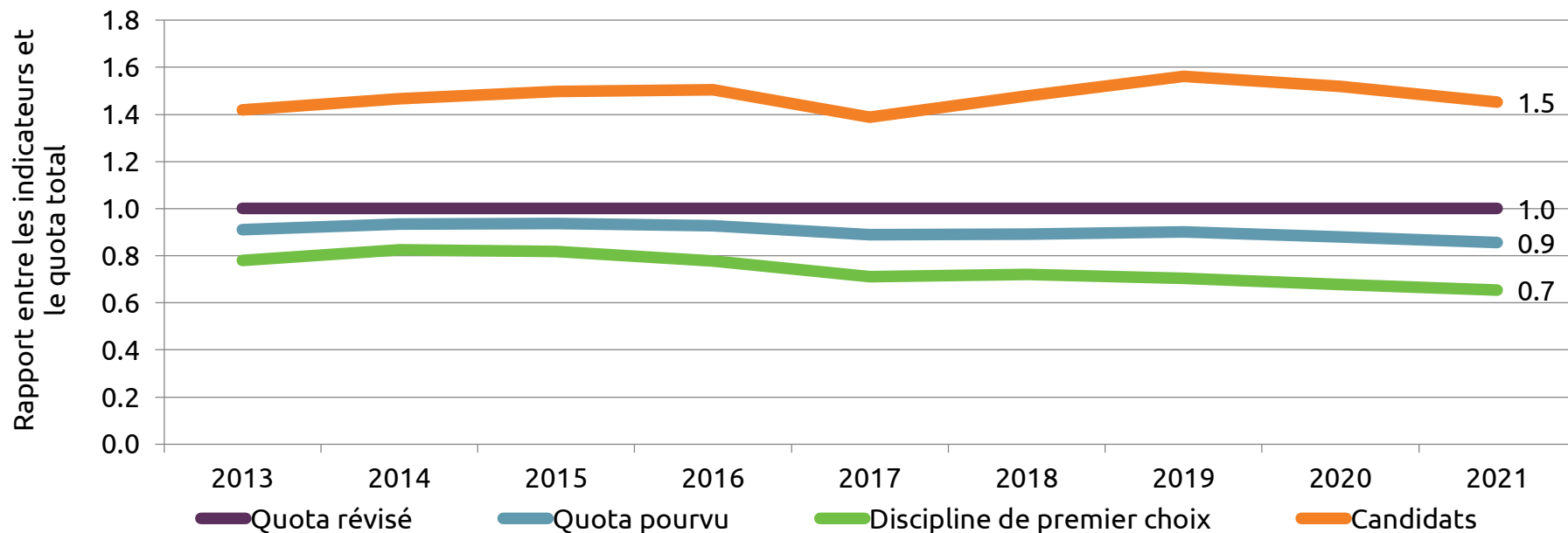
Proportions des DCM de l'année en cours qui classent seulement une discipline



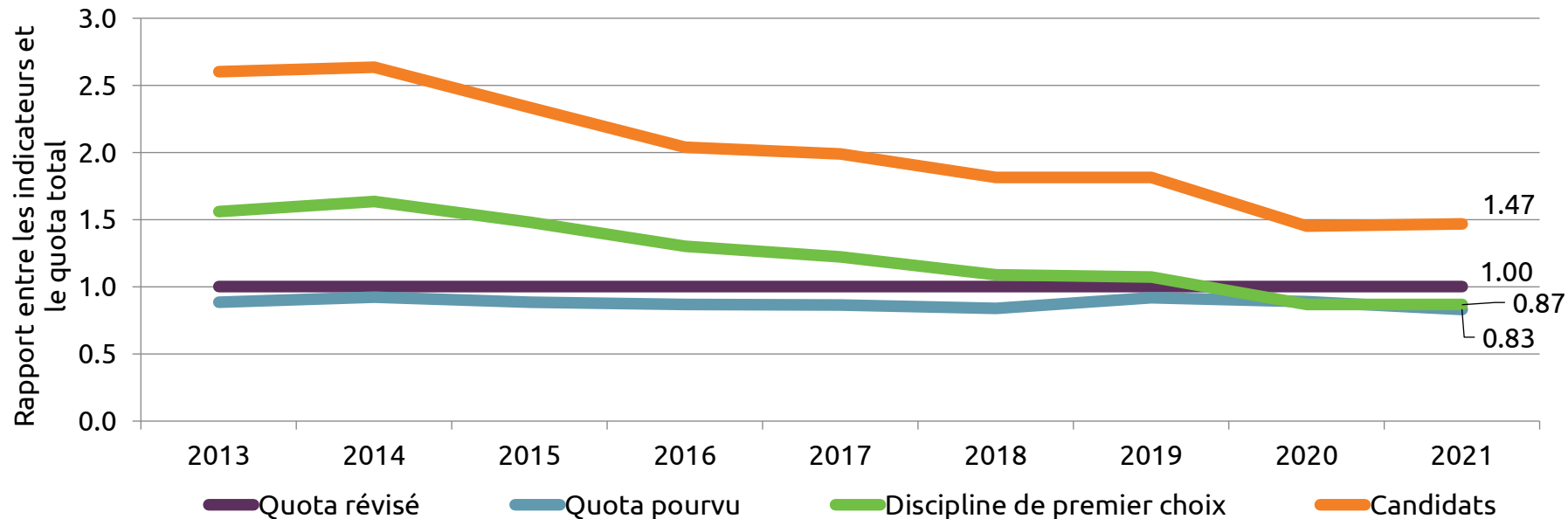
Candidatures aux programmes : médecine familiale



Candidats DCM en médecine familiale, les disciplines de premier choix et les quotas remplis par rapport au quota total



Candidats DHCEU en médecine familiale, les disciplines de premier choix et les quotas remplis par rapport au quota total



Candidats à la médecine familiale selon le type de candidat et le statut de jumelage

Type de candidat	Statut de jumelage	2013		2014		2015		2016		2017		2018		2019		2020		2021	
		Nbre	%	Nbre	%	Nbre	%	Nbre	%	Nbre	%	Nbre	%	Nbre	%	Nbre	%	Nbre	%
DCM	Jumelé	1 714	97.0%	1 846	96.4%	1 922	96.8%	1 940	96.7%	1 829	97.0%	1 908	95.7%	2 078	96.1%	2 078	97.3%	1 985	98.0%
	Non jumelé	53	3.0%	68	3.6%	64	3.2%	67	3.3%	56	3.0%	85	4.3%	84	3.9%	57	2.7%	40	2.0%
	Total	1 767	100%	1 914	100%	1 986	100%	2 007	100%	1 885	100%	1 993	100%	2 162	100%	2 135	100%	2 025	100%
DHCEU	Jumelé	305	20.1%	308	18.7%	293	19.1%	281	20.7%	284	21.3%	285	23.0%	294	23.4%	289	28.4%	307	29.6%
	Non jumelé	1 216	79.9%	1 341	81.3%	1 239	80.9%	1 076	79.3%	1 051	78.7%	954	77.0%	964	76.6%	730	71.6%	730	70.4%
	Total	1 521	100%	1 649	100%	1 532	100%	1 357	100%	1 335	100%	1 239	100%	1 258	100%	1 019	100%	1 037	100%
DAM	Jumelé	16	76.2%	14	82.4%	14	66.7%	12	70.6%	10	66.7%	15	78.9%	15	88.2%	15	83.3%	4	80.0%
	Non jumelé	5	23.8%	3	17.6%	7	33.3%	5	29.4%	5	33.3%	4	21.1%	2	11.8%	3	16.7%	1	20.0%
	Total	21	100%	17	100%	21	100%	17	100%	15	100%	19	100%	17	100%	18	100%	5	100%

Candidats DCM à la médecine familiale selon la discipline de jumelage

Discipline de jumelage	2013	2014	2015	2016	2017	2018	2019	2020	2021
Toutes	1 714	1 846	1 922	1 940	1 829	1 908	2 078	2 078	1 985
Médecine familiale	1 097	1 182	1 212	1 201	1 167	1 163	1 204	1 193	1 153
Médecine interne	173	173	199	209	187	231	259	257	230
Psychiatrie	58	75	84	94	89	96	106	114	113
Pédiatrie	69	77	71	80	74	68	76	90	95
Anesthésiologie	41	44	39	45	32	51	64	61	68
Obstétrique et gynécologie	47	47	51	43	39	49	62	53	59
Médecine d'urgence	50	51	57	52	48	54	59	61	58
Radiodiagnostique	24	30	26	33	26	28	31	42	30
Dermatologie	20	17	17	21	18	16	17	20	23
Médecine physique et réadaptation	8	11	15	16	18	20	22	22	19
Autre	127	139	151	146	131	132	178	165	137

Candidats DCM jumelés à la médecine familiale selon la discipline de premier choix

Discipline de premier choix	2013	2014	2015	2016	2017	2018	2019	2020	2021
Toutes	1 097	1 182	1 212	1 201	1 167	1 163	1 204	1 193	1 153
Médecine familiale	941	1 028	1 047	1 000	933	935	937	929	898
Médecine d'urgence	22	23	31	42	37	33	34	37	40
Pédiatrie	22	21	12	24	27	21	42	27	30
Anesthésiologie	12	17	15	13	18	15	23	25	23
Médecine interne	13	12	10	22	37	32	31	30	22
Psychiatrie	4	12	8	14	15	16	21	27	22
Obstétrique et gynécologie	16	10	17	13	22	24	30	24	19
Dermatologie	7	17	12	18	18	20	14	21	15
Médecine familiale intégrée de médecine d'urgence	6	8	10	11	15	8	10	5	12
Chirurgie générale	10	4	5	5	7	6	8	7	11
Autre	44	30	45	39	38	53	54	61	61

Postes selon la faculté de résidence en 2021

Faculté de résidence	Premier tour			Deuxième tour	
	Postes disponibles	Postes pourvus	Postes vacants	Postes pourvus	Postes vacants
Memorial University of Newfoundland	81	75	6	6	0
Dalhousie University	145	143	2	2	0
Université Laval	239	208	31	6	25
Université de Sherbrooke	201	173	28	7	21
Université de Montréal	293	263	30	6	24
McGill University	191	174	17	11	6
University of Ottawa	199	177	22	20	2
Queen's University	133	131	2	1	1
Northern Ontario School of Medicine	62	52	10	6	4
University of Toronto	407	407	0	0	0
McMaster University	217	210	7	5	2
Western University	184	163	21	20	1
University of Manitoba	145	119	26	22	4
University of Saskatchewan	125	110	15	14	1
University of Alberta	194	178	16	13	3
University of Calgary	200	185	15	16	0
University of British Columbia	349	348	1	1	0
Total	3 365	3 116	249	156	94

Postes selon la discipline en 2021 (1 de 2)

Discipline	Premier tour			Deuxième tour	
	Postes disponibles	Postes pourvus	Postes vacants	Postes pourvus	Postes vacants
Anatomo-pathologie	41	35	6	5	1
Anesthésiologie	128	127	1	1	0
Anesthésiologie - Programme de formation de cliniciens-chercheurs	2	2	0	0	0
Chirurgie plastique - Recherche	1	1	0	0	0
Chirurgie cardiaque	11	10	1	1	0
Chirurgie générale	84	84	0	0	0
Chirurgie orthopédique	55	55	0	0	0
Chirurgie plastique	24	24	0	0	0
Chirurgie vasculaire	11	10	1	1	0
Dermatologie	28	28	0	0	0
Génétique et génomique médicales	9	9	0	0	0
Médecine d'urgence	77	77	0	0	0
Médecine familiale	1 561	1 354	207	120	89
Médecine familiale intégrée de médecine d'urgence	2	2	0	0	0
Médecine interne	509	509	0	0	0
Médecine nucléaire	9	6	3	2	0
Médecine physique et réadaptation	31	31	0	0	0
Microbiologie médicale	7	5	2	1	1
Neurochirurgie	19	19	0	0	0
Neurologie	56	55	1	1	0

Postes selon la discipline en 2021 (2 de 2)

Discipline	Premier tour			Deuxième tour	
	Postes disponibles	Postes pourvus	Postes vacants	Postes pourvus	Postes vacants
Neurologie chez l'enfant	9	9	0	0	0
Neuropathologie	3	1	2	2	0
Obstétrique et gynécologie	88	88	0	0	0
Ophtalmologie	39	39	0	0	0
Oto-rhino-laryngologie et chirurgie cervico-faciale	25	25	0	0	0
Pathologie générale	9	3	6	5	1
Pathologie hématologique	5	4	1	0	1
Pédiatrie	150	147	3	3	0
Pédiatrie - MD-PHD stream	1	1	0	0	0
Pédiatrie - Programme de formation de cliniciens-chercheurs	1	1	0	0	0
Pédiatrie - Recherche	1	1	0	0	0
Psychiatrie	203	197	6	6	0
Psychiatrie - Recherche	2	2	0	0	0
Radiologie diagnostique	83	83	0	0	0
Radio-oncologie	23	19	4	4	0
Santé publique et médecine de prévention incluant médecine familiale	16	14	2	1	1
Santé publique et médecine préventive	9	6	3	3	0
Urologie	33	33	0	0	0
Total	3 365	3 116	249	156	94

Postes vacants selon la discipline en 2021

Discipline	Après 1 ^{er} tour	Après 2 ^e tour
Anatomo-pathologie	6	1
Anesthésiologie	1	0
Chirurgie cardiaque	1	0
Chirurgie vasculaire	1	0
Microbiologie médicale	2	1
Médecine familiale	207	89
Médecine nucléaire	3	0
Neurologie	1	0
Neuropathologie	2	0
Pathologie générale	6	1

Discipline	Après 1 ^{er} tour	Après 2 ^e tour
Pathologie hématologique	1	1
Psychiatrie	6	0
Pédiatrie	3	0
Radio-oncologie	4	0
Santé publique et médecine de prévention incluant médecine familiale	2	1
Santé publique et médecine préventive	3	0
Total	249	94

Résultats de jumelage selon la faculté d'obtention du diplôme, 1^{er} tour 2021

Faculté d'obtention du diplôme	Jumelé			Non jumelé			Participation finale		
	Diplômés de l'année en cours	Diplômés des années précédentes	Total	Diplômés de l'année en cours	Diplômés des années précédentes	Total	Diplômés de l'année en cours	Diplômés des années précédentes	Total
Memorial University of Newfoundland	76	0	76	4	0	4	80	0	80
Dalhousie University	98	2	100	4	0	4	102	2	104
Université Laval	217	10	227	7	2	9	224	12	236
Université de Sherbrooke	187	7	194	9	1	10	196	8	204
Université de Montréal	244	14	258	29	2	31	273	16	289
McGill University	163	6	169	9	5	14	172	11	183
University of Ottawa	158	1	159	3	0	3	161	1	162
Queen's University	98	0	98	5	0	5	103	0	103
Northern Ontario School of Medicine	66	1	67	0	0	0	66	1	67
University of Toronto	246	0	246	10	0	10	256	0	256
McMaster University	201	2	203	12	0	12	213	2	215
Western University	152	0	152	18	0	18	170	0	170
University of Manitoba	98	0	98	9	0	9	107	0	107
University of Saskatchewan	96	2	98	10	0	10	106	2	108
University of Alberta	157	1	158	7	0	7	164	1	165
University of Calgary	154	0	154	10	0	10	164	0	164
University of British Columbia	285	4	289	12	1	13	297	5	302
Total	2 696	50	2 746	158	11	169	2 854	61	2 915

Résultats de jumelage selon la faculté d'obtention du diplôme, 2^{er} tour 2021

Faculté d'obtention du diplôme	Jumelé			Non jumelé			Participation finale		
	Diplômés de l'année en cours	Diplômés des années précédentes	Total	Diplômés de l'année en cours	Diplômés des années précédentes	Total	Diplômés de l'année en cours	Diplômés des années précédentes	Total
Memorial University of Newfoundland	2	1	3	1	0	1	3	1	4
Dalhousie University	3	1	4	1	1	2	4	2	6
Université Laval	4	3	7	1	0	1	5	3	8
Université de Sherbrooke	2	2	4	2	2	4	4	4	8
Université de Montréal	5	2	7	3	2	5	8	4	12
McGill University	2	4	6	2	3	5	4	7	11
University of Ottawa	3	2	5	0	1	1	3	3	6
Queen's University	5	2	7	0	1	1	5	3	8
Northern Ontario School of Medicine	-	-	-	-	-	-	-	-	-
University of Toronto	3	3	6	1	2	3	4	5	9
McMaster University	6	0	6	6	1	7	12	1	13
Western University	11	2	13	3	0	3	14	2	16
University of Manitoba	7	1	8	2	0	2	9	1	10
University of Saskatchewan	6	0	6	2	2	4	8	2	10
University of Alberta	5	6	11	1	4	5	6	10	16
University of Calgary	4	5	9	6	6	12	10	11	21
University of British Columbia	4	0	4	2	7	9	6	7	13
Total	72	34	106	33	32	65	105	66	171