



# Le Forum de CaRMS de 2022

26 mai 2022

---

# Reconnaissance des territoires

Je reconnais que le Canada est le territoire des Premiers Peuples (Premières Nations), des Inuits et des Métis.

Je reconnais que les bureaux de CaRMS, situés à Ottawa, sont situés sur le territoire traditionnel de la Nation algonquine anishinaabe.

Je rends hommage aux peuples autochtones, passés, présents et futurs, de toutes les Nations à travers le Canada, qui ont contribué à la force de ce pays. Nous sommes reconnaissants d'avoir la possibilité de vivre, de travailler et d'apprendre en ce lieu.

# ANNÉE DE JUMELAGE DE 2022



# Ordre du jour

**COMPÉTENCES AVANCÉES ET  
JUMELAGES SPÉCIALISÉS**

**VUE D'ENSEMBLE DU JUMELAGE R-1**

**ÉQUITÉ, DIVERSITÉ ET  
INCLUSION**

❖ Nouvelles données basées sur les demandes des intervenants

**OCCASIONS, PARTICIPATION ET  
CHOIX**

- ❖ Décisions menant aux résultats
- ❖ Influence de la pandémie
- ❖ Offre et demande







## ACCENT SUR LES DHCEU

- ❖ Taux de réussite à travers différentes vues

## RÉSULTATS DÉTAILLÉS

- ❖ Local – hors faculté
- ❖ Mobilité

## ACCENT SUR LA MÉDECINE FAMILIALE

## DCM NON JUMELÉS ET POSTES VACANTS

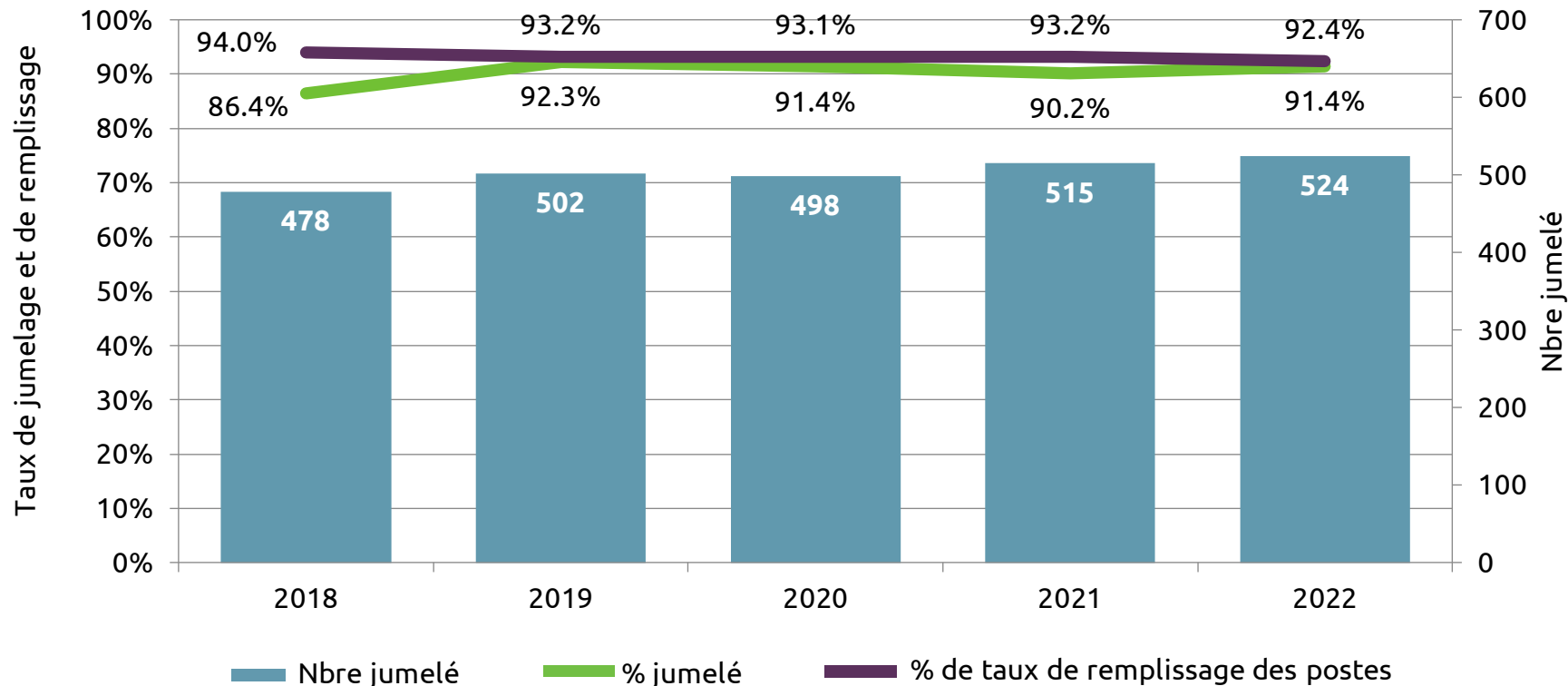
- ❖ Réflexions sur une tendance croissante
- ❖ Succès à long terme

Avez-vous besoin de conseils pour comprendre les données? Nos [définitions des données](#) peuvent aider.

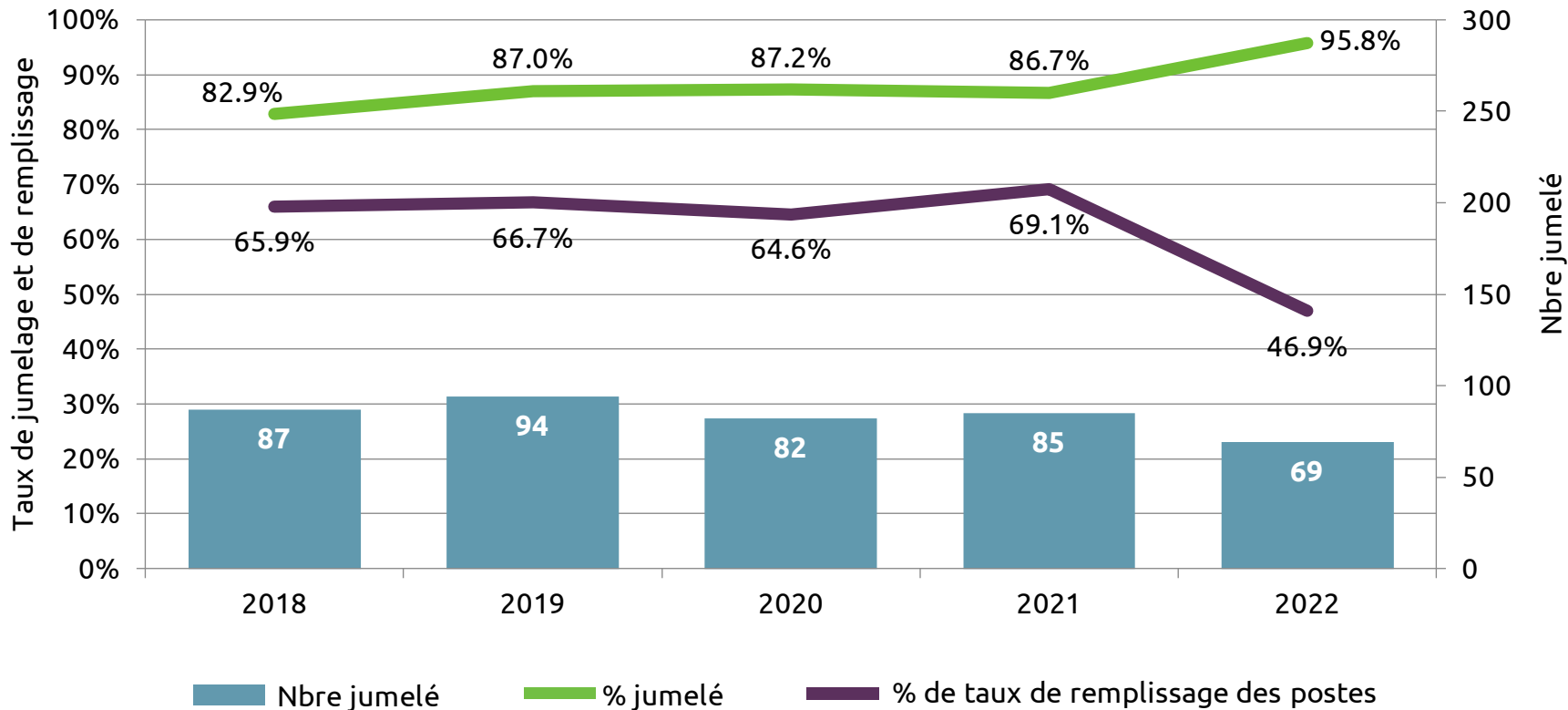


# Aperçu des compétences avancées et des spécialités

# Taux de jumelage et de remplissage pour le JSM

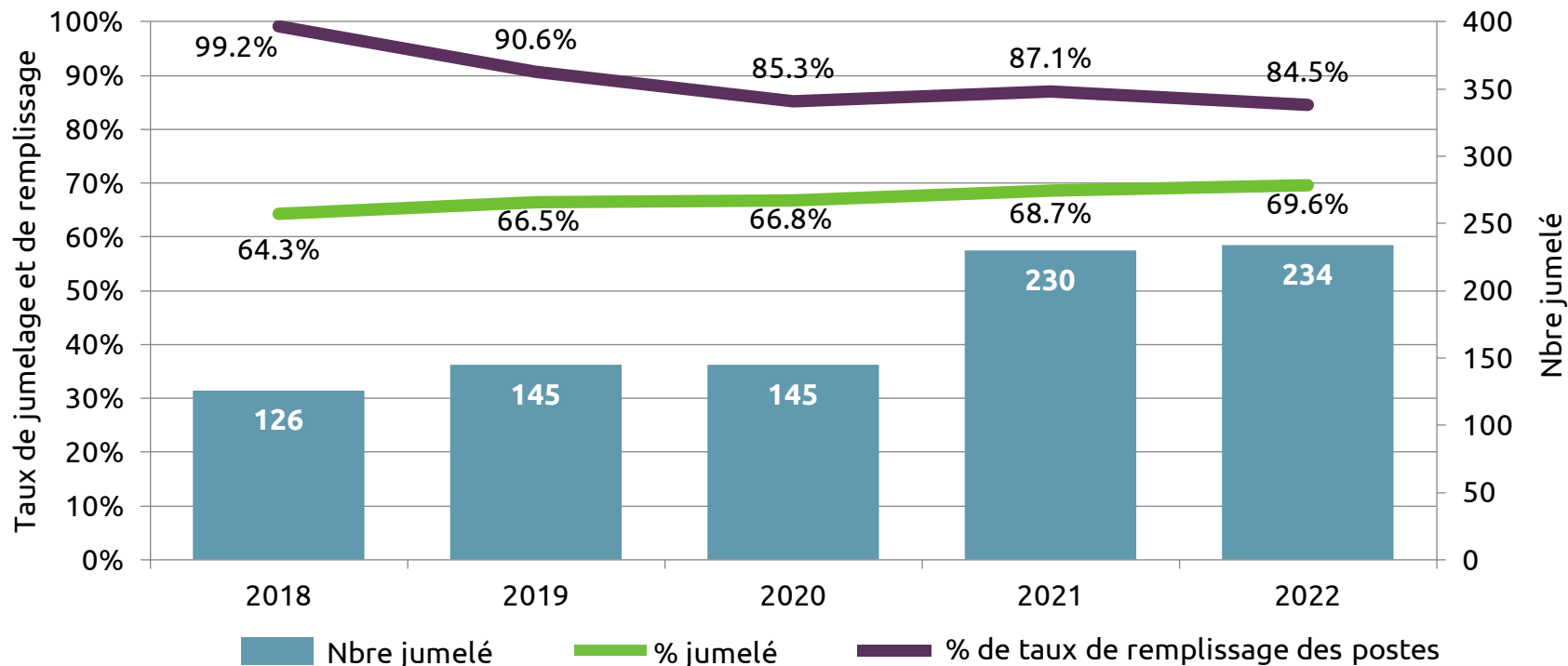


# Taux de jumelage et de remplissage pour le JSP





# Taux de jumelage et de remplissage pour le jumelage MF/CA





# Vue d'ensemble du jumelage R-1

# Répartition du bassin des candidats de 2022

Premier et deuxième tours combinés

|       | Candidats inscrits | Inactifs/ retirés | Candidats actifs | Listes de classement non soumises | Nbre final de participants* |
|-------|--------------------|-------------------|------------------|-----------------------------------|-----------------------------|
| DCM   | 2 995              | 29                | 2 966            | 13                                | 2 953                       |
| DAM   | 37                 | 18                | 19               | 0                                 | 19                          |
| DHCEU | 1 943              | 282               | 1 661            | 345                               | 1 322                       |

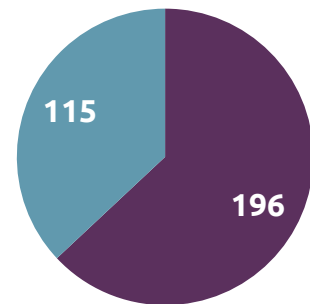
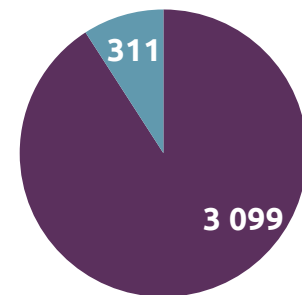
\*Nombre final de participants : candidats qui ont soumis une liste de classement  
Ne comptabilise pas en double si un candidat participe au premier et au deuxième tour

# Faits saillants nationaux du jumelage R-1 de 2022

| Premier tour     |                              |           |             |                                 |           |             |
|------------------|------------------------------|-----------|-------------|---------------------------------|-----------|-------------|
| Type de candidat | Diplômés de l'année en cours |           |             | Diplômés des années précédentes |           |             |
|                  | Jumelés                      | % jumelés | Non jumelés | Jumelés                         | % jumelés | Non jumelés |
| DCM              | 2 644                        | 93.7%     | 177         | 70                              | 88.6%     | 9           |
| DAM              | 11                           | 68.8%     | 5           | 1                               | 100.0%    | 0           |
| DHCEU            | 97                           | 82.9%     | 20          | 276                             | 27.0%     | 745         |

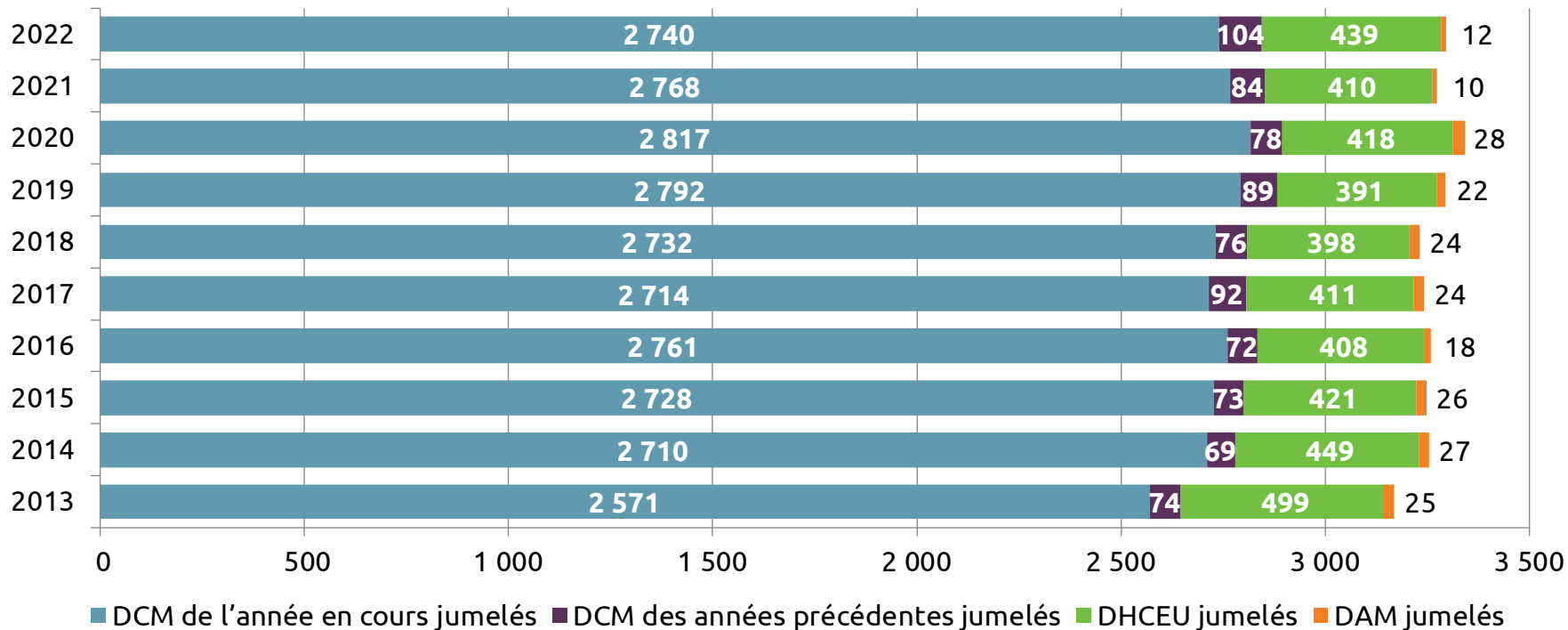
| Deuxième tour    |                              |           |             |                                     |                                     |           |             |
|------------------|------------------------------|-----------|-------------|-------------------------------------|-------------------------------------|-----------|-------------|
| Type de candidat | Diplômés de l'année en cours |           |             | Diplômés des années précédentes     |                                     |           |             |
|                  | Jumelés                      | % jumelés | Non jumelés | Jumelés sans formation PD préalable | Jumelés avec formation PD préalable | % jumelés | Non jumelés |
| DCM              | 96                           | 73.3%     | 35          | 6                                   | 28                                  | 56.7%     | 26          |
| DAM              | 0                            | 0.0%      | 2           | 0                                   | 0                                   | 0.0%      | 1           |
| DHCEU            | 10                           | 66.7%     | 5           | 55                                  | 1                                   | 8.2%      | 625         |

Quota

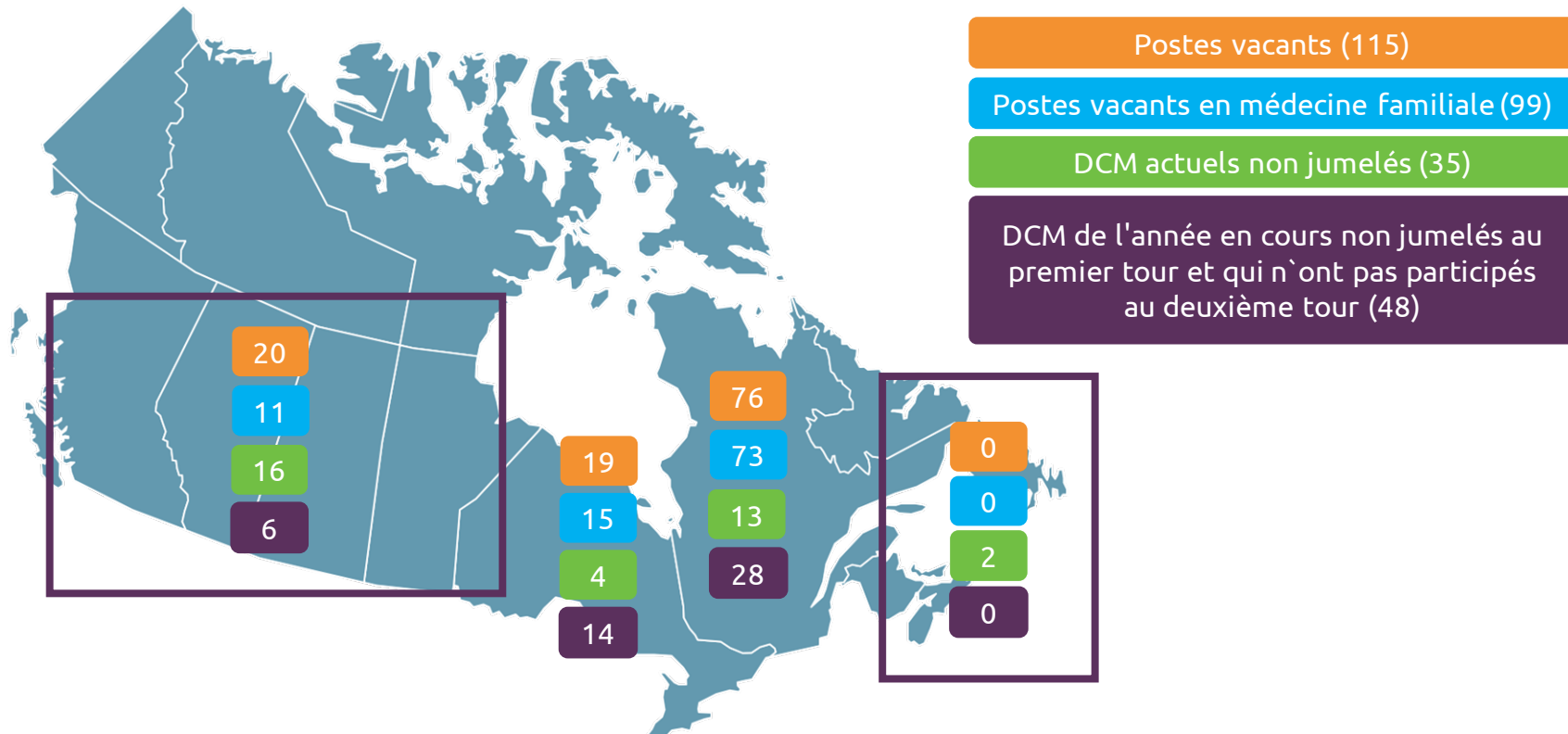


■ Pourvus ■ Non pourvus

# Les personnes qui ont commencé la formation postdoctorale au Canada



# Postes vacants et DCM non jumelés après le deuxième tour selon la région



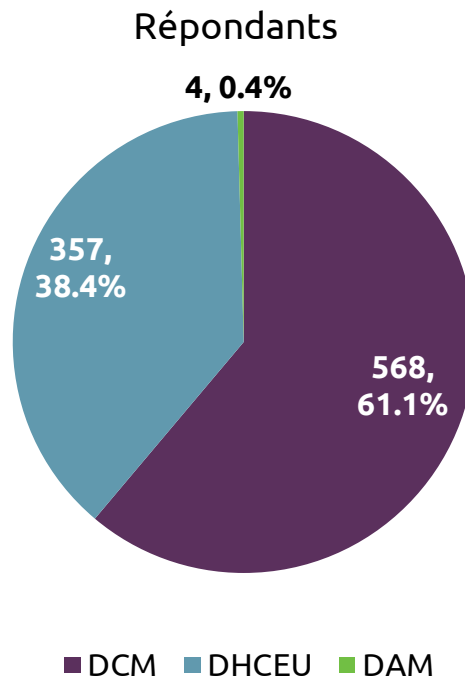




# Équité, diversité et inclusion

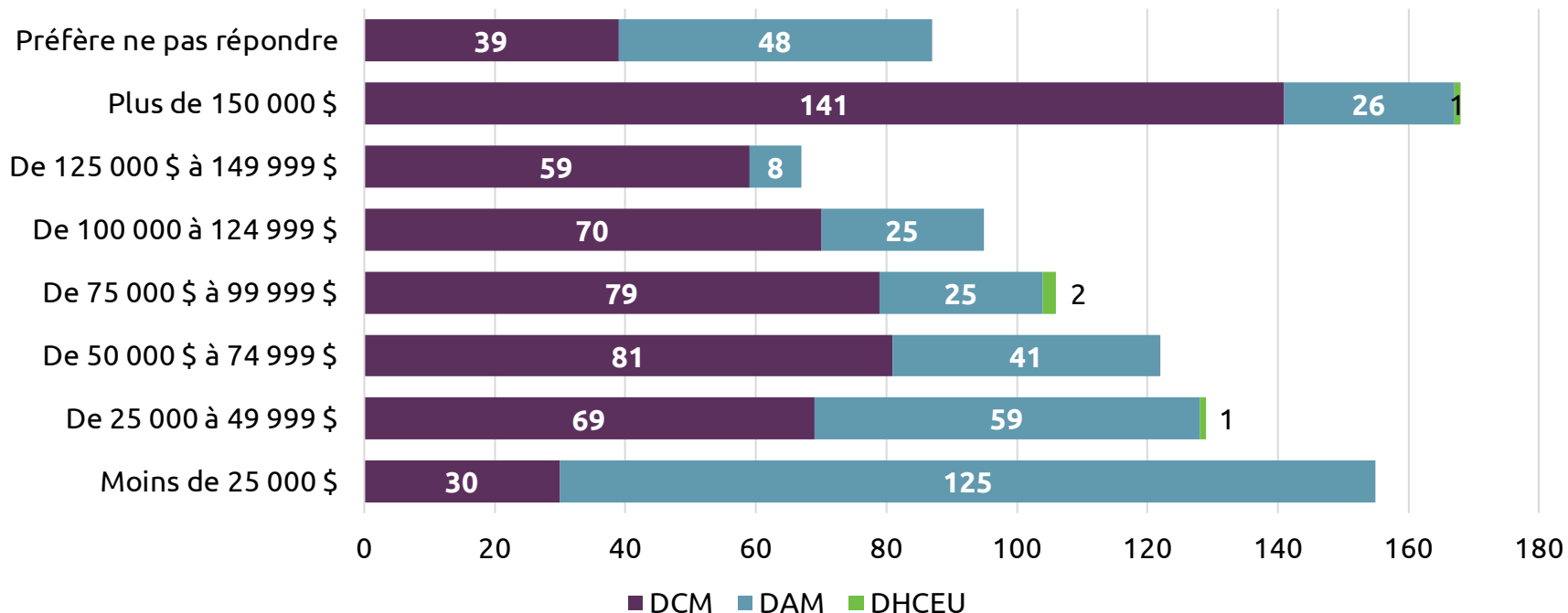
Formulaire de  
déclaration volontaire  
de CaRMS

# Formulaire de déclaration volontaire de CaRMS



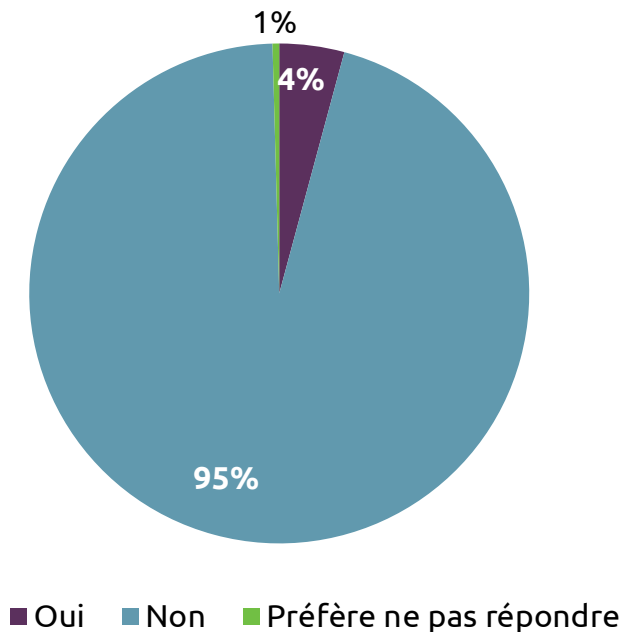
# Formulaire de déclaration volontaire de CaRMS

Indiquer votre revenu familial approximatif lorsque vous étiez adolescent



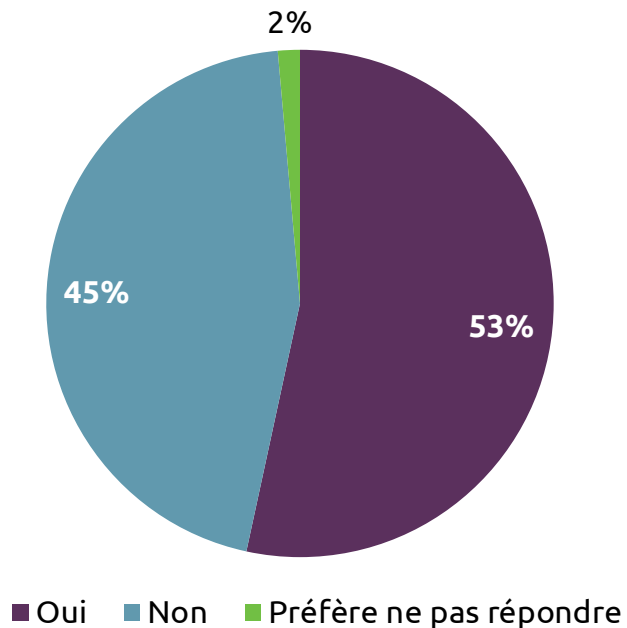
# Formulaire de déclaration volontaire de CaRMS

Vous considérez-vous comme une personne autochtone ?



# Formulaire de déclaration volontaire de CaRMS

Vous considérez-vous comme une personne racisée ?





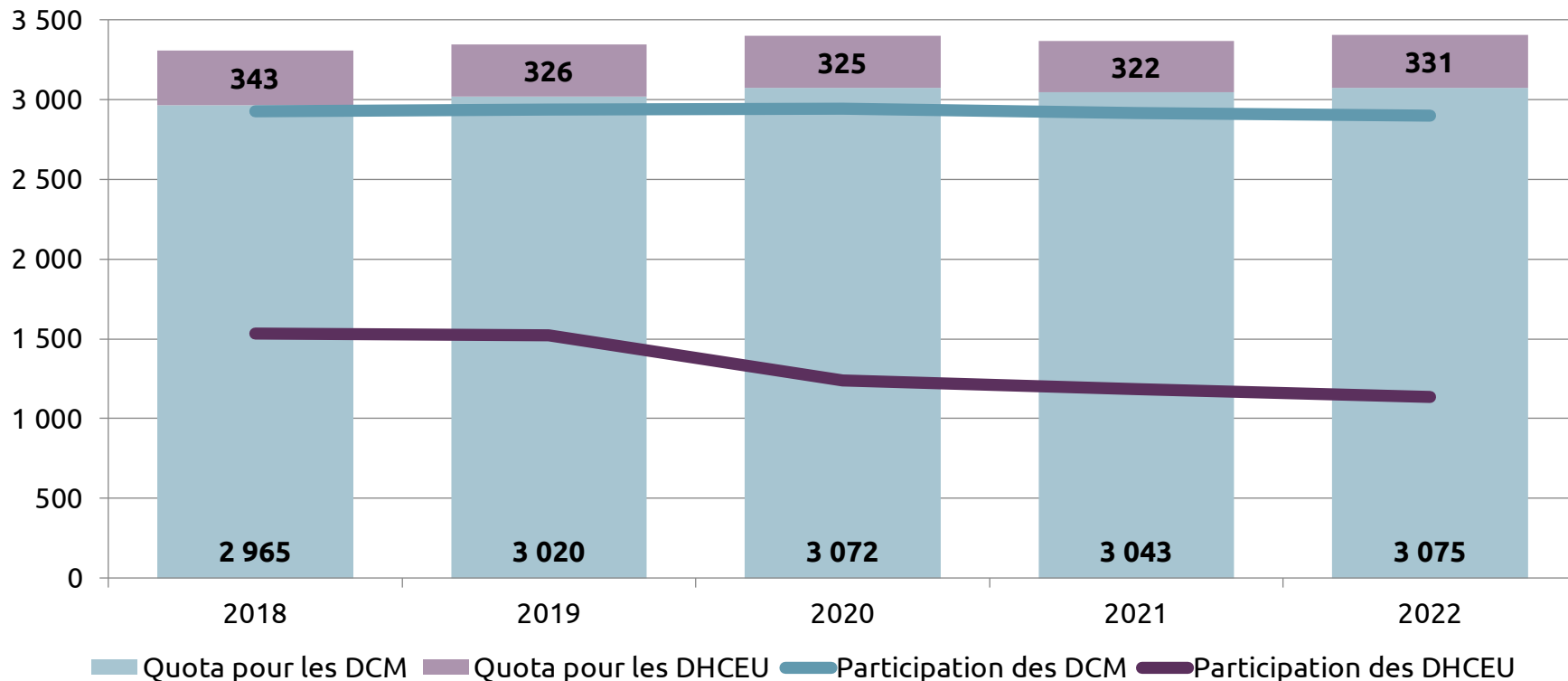
**QUESTIONS ?**



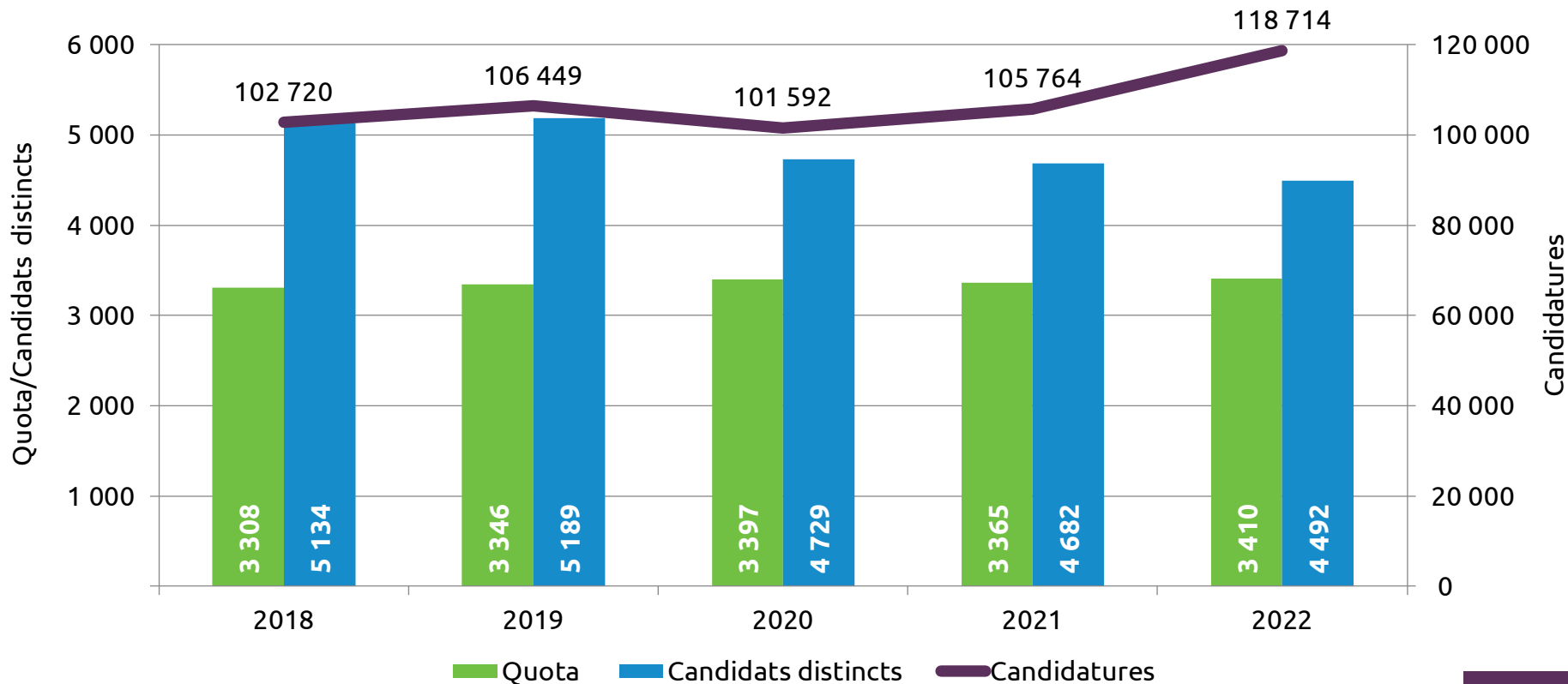


# Occasions, participation et choix

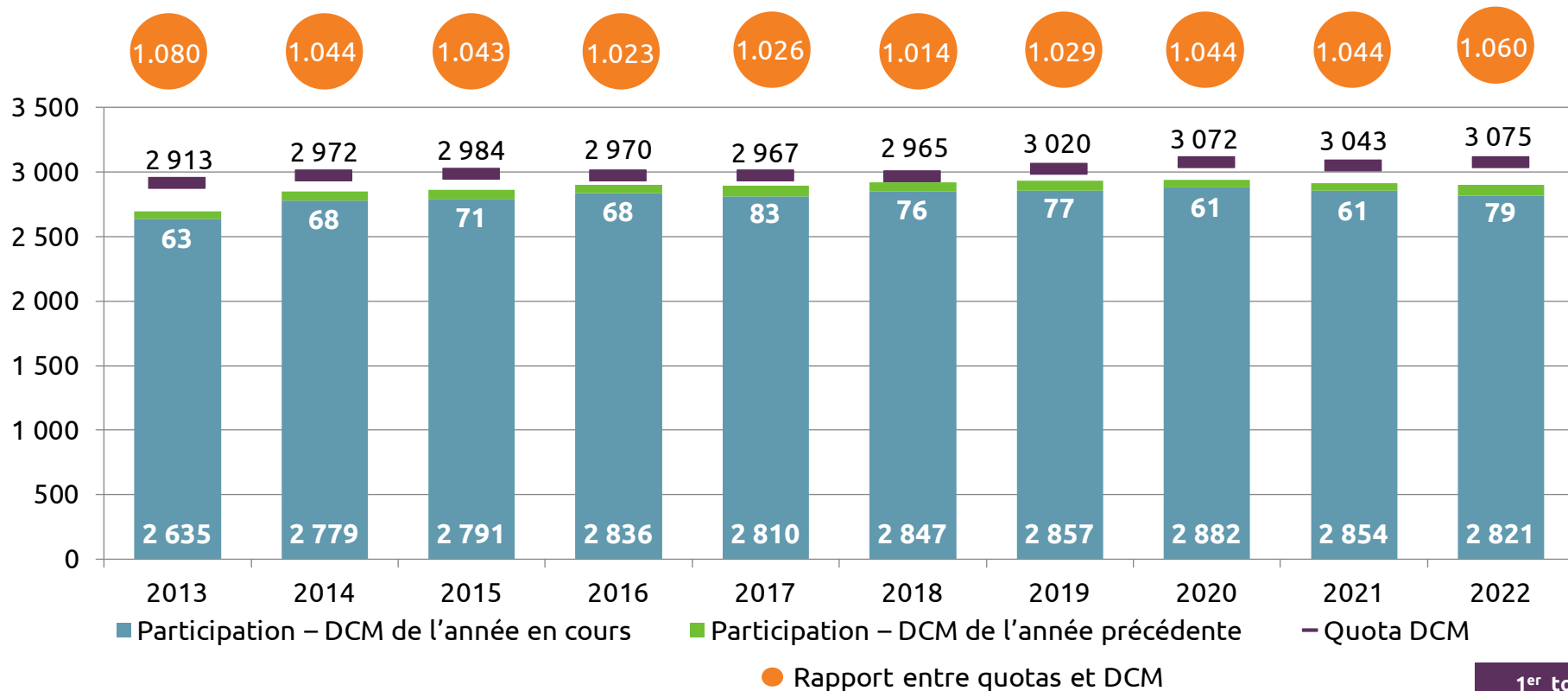
# Participation et quota du premier tour



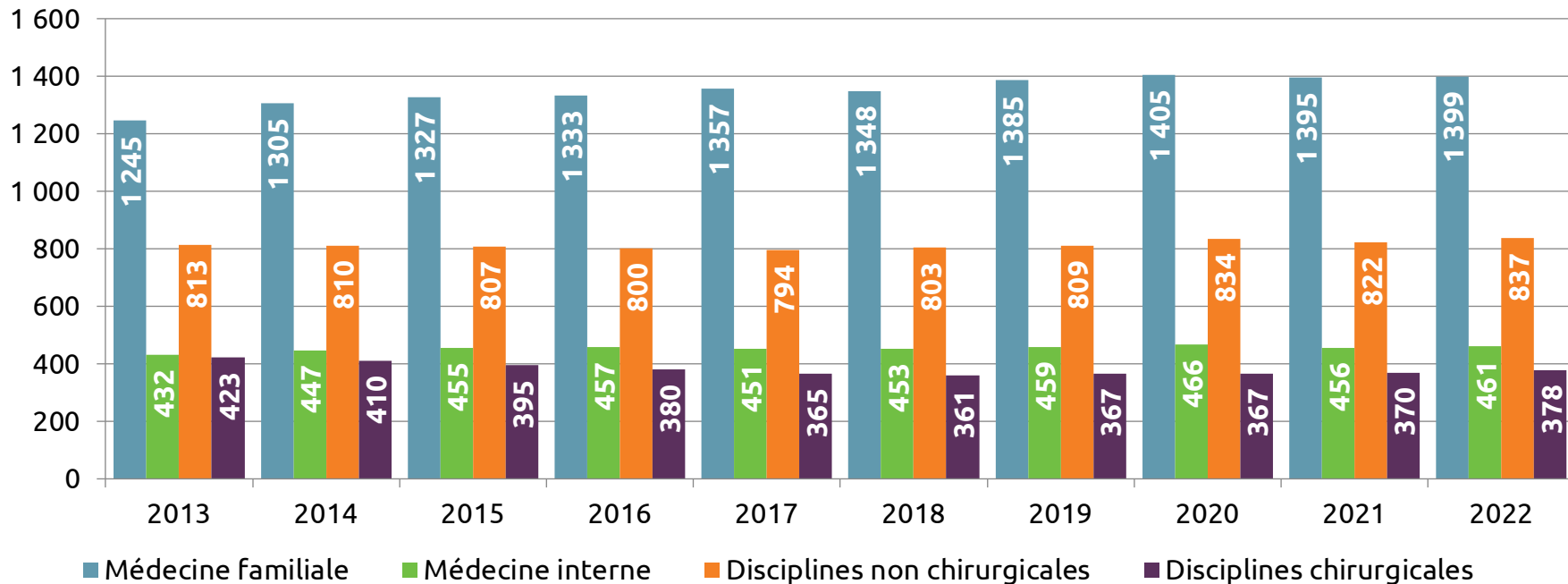
# Candidatures aux programmes : toutes les disciplines



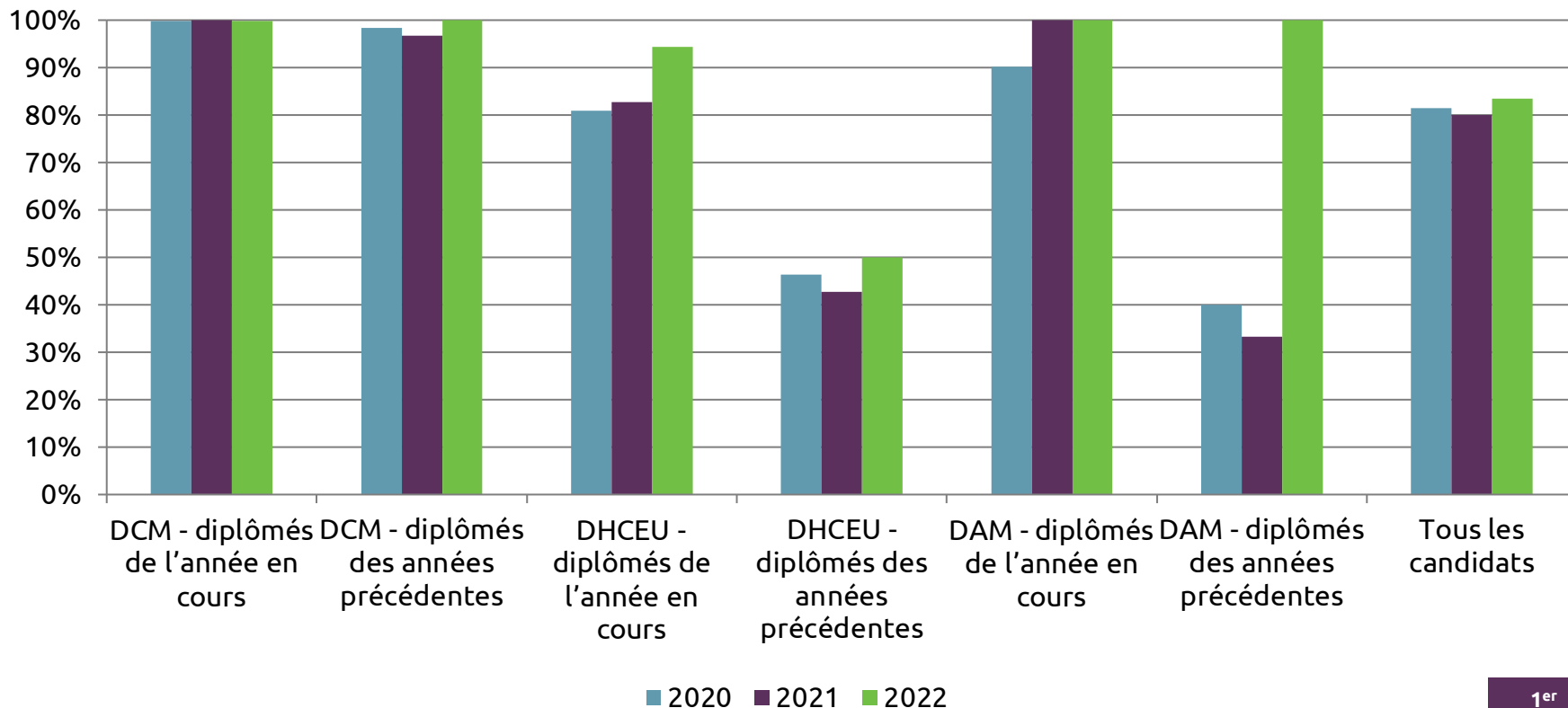
# Quota, participation et rapport pour les DCM



# Postes offerts pour les DCM selon le groupe de discipline

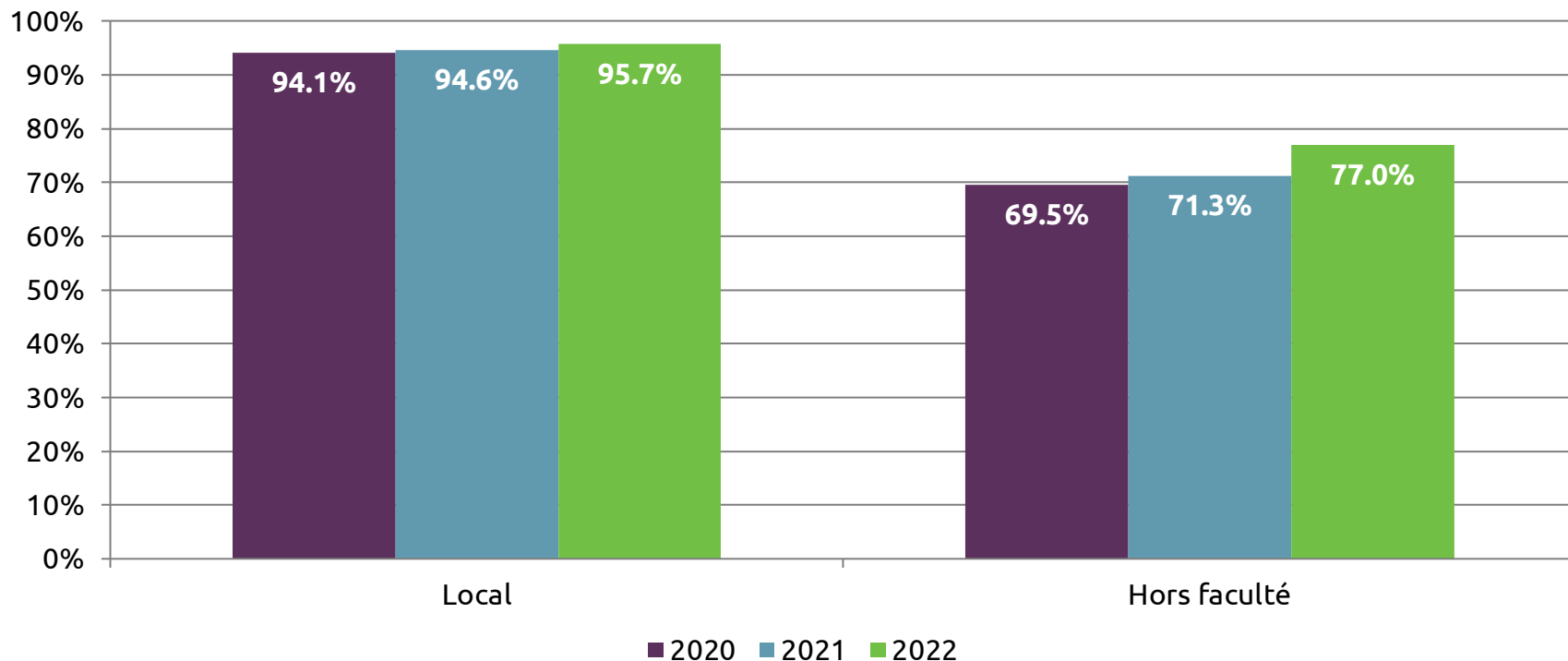


# Candidats qui ont reçu au moins une entrevue

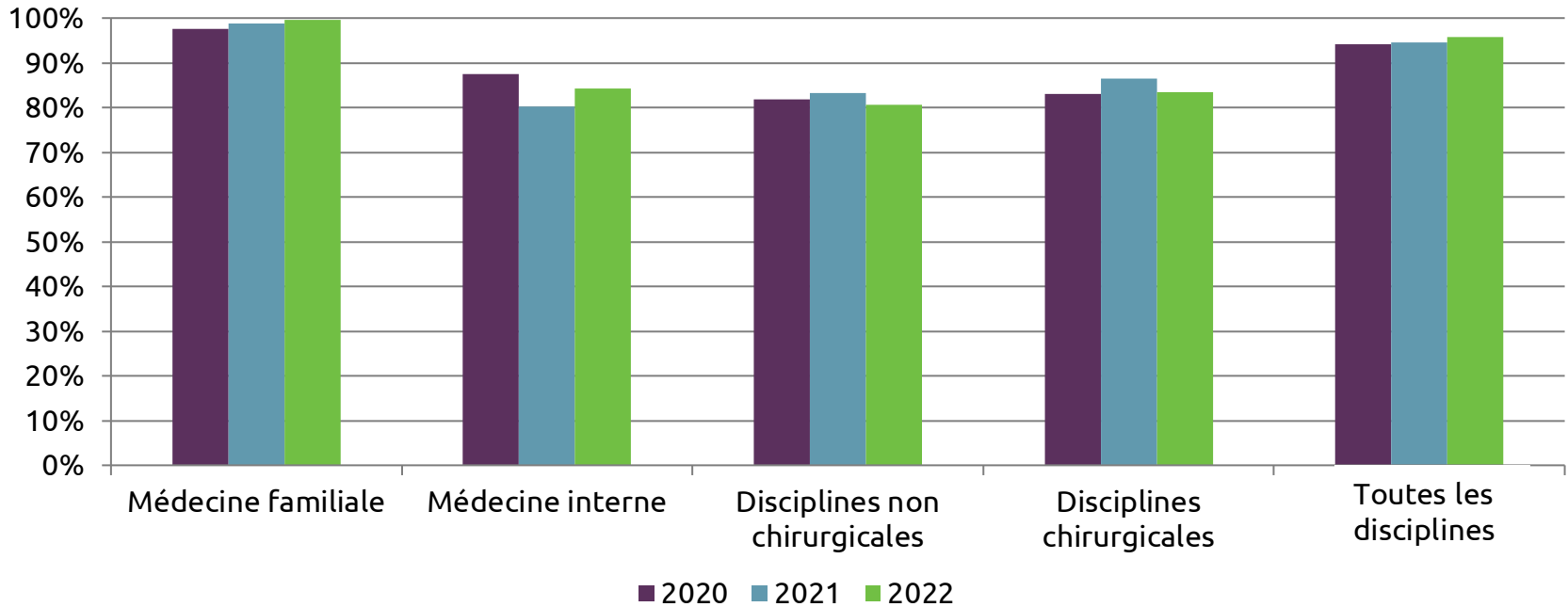




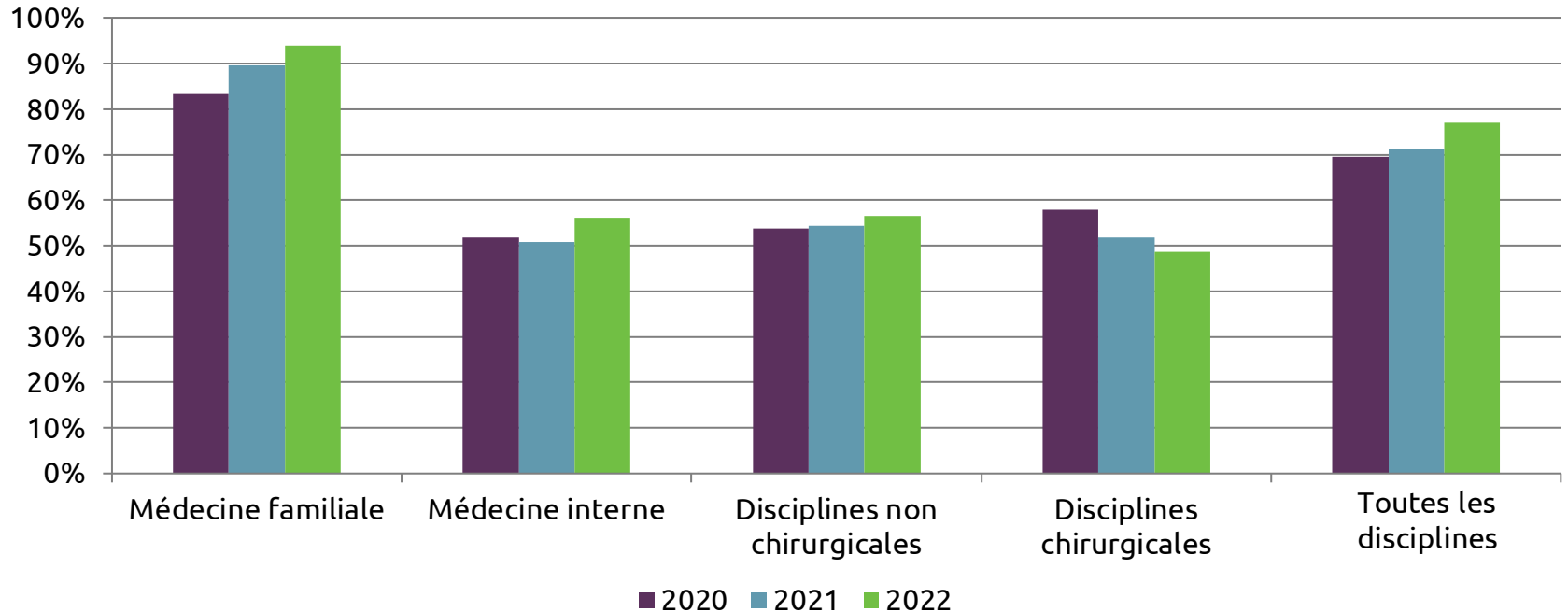
# Candidatures des DCM qui entraînent une invitation en entrevue



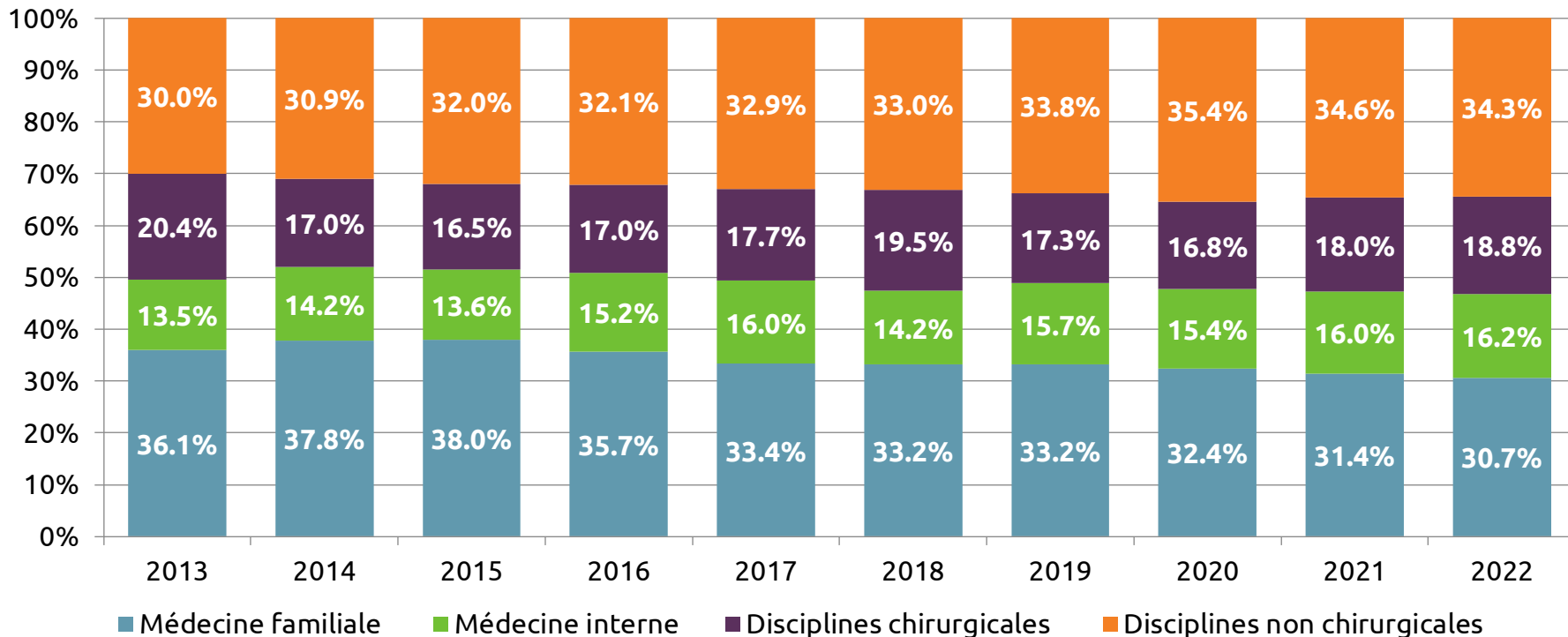
# Candidatures des DCM entraînant des invitations en entrevue de la faculté locale, selon la catégorie de discipline



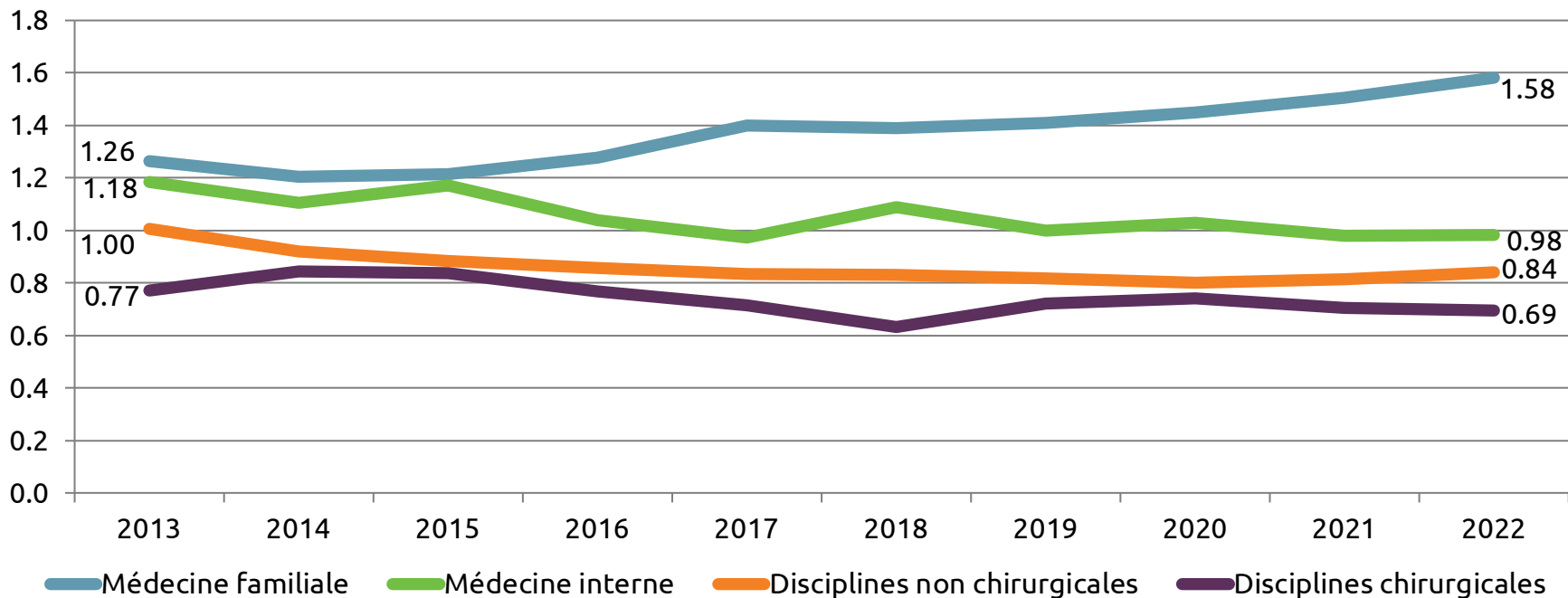
# Candidatures des DCM entraînant des invitations en entrevue hors faculté, selon la catégorie de discipline



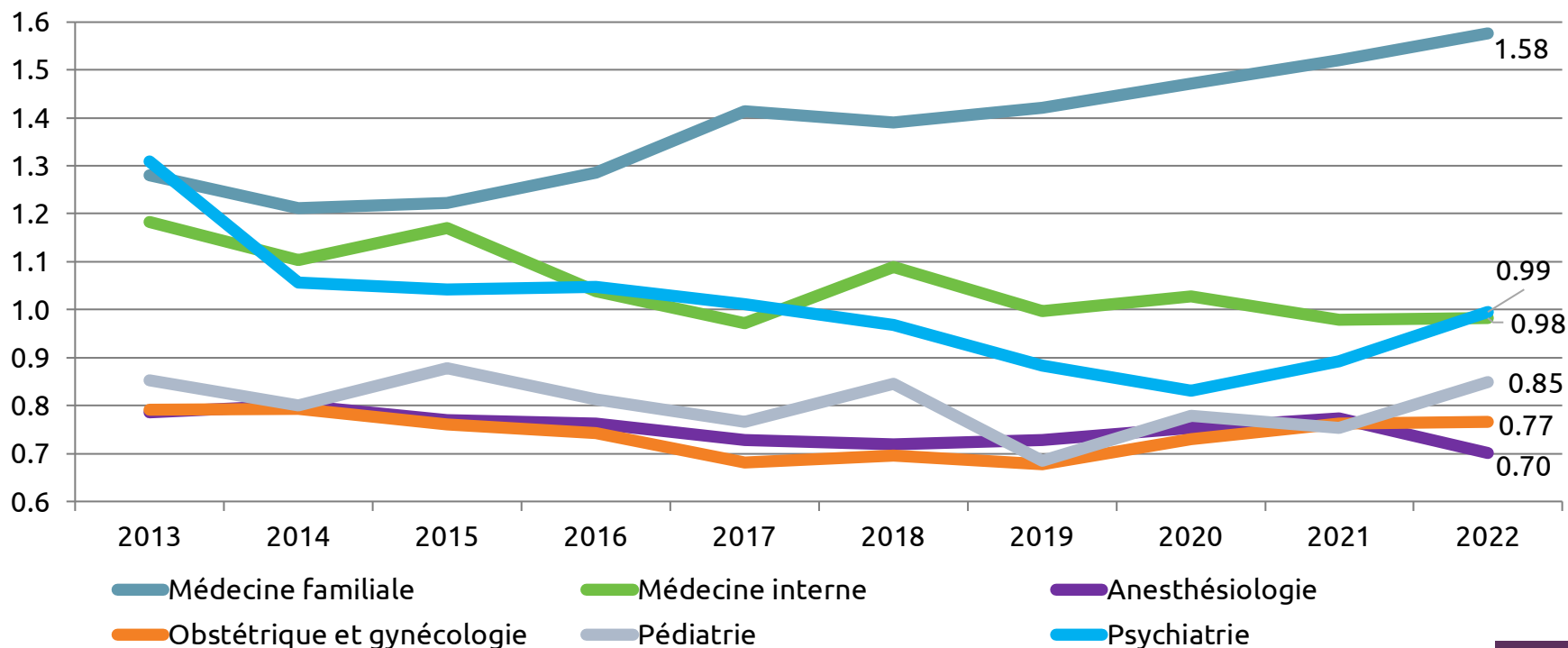
# Choix de disciplines des DCM



# Changements dans l'offre et la demande pour les DCM, de 2013 à 2022



# Changements dans l'offre et la demande pour les DCM, de 2013 à 2022 (Disciplines avec un quota de >90 en 2022)

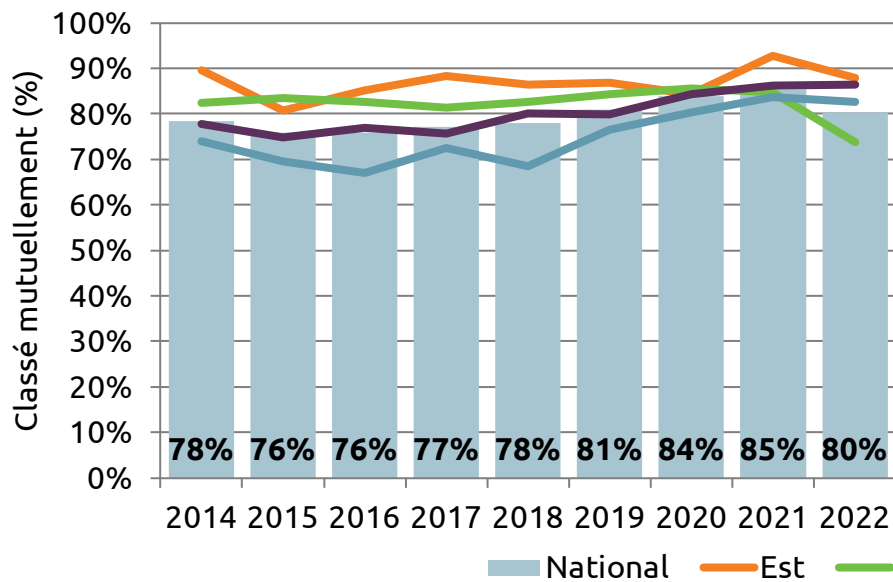




# Candidatures des DCM classés mutuellement : locaux et hors faculté

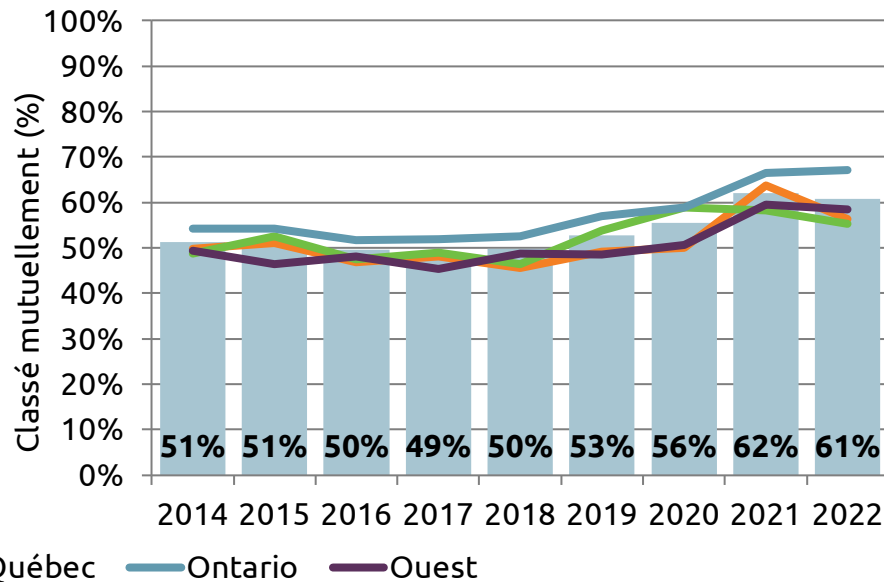
## Candidatures des DCM locaux

*Candidatures des DCM qui postulent à la faculté où ils ont fait leurs études en médecine*



## Candidatures des DCM hors faculté

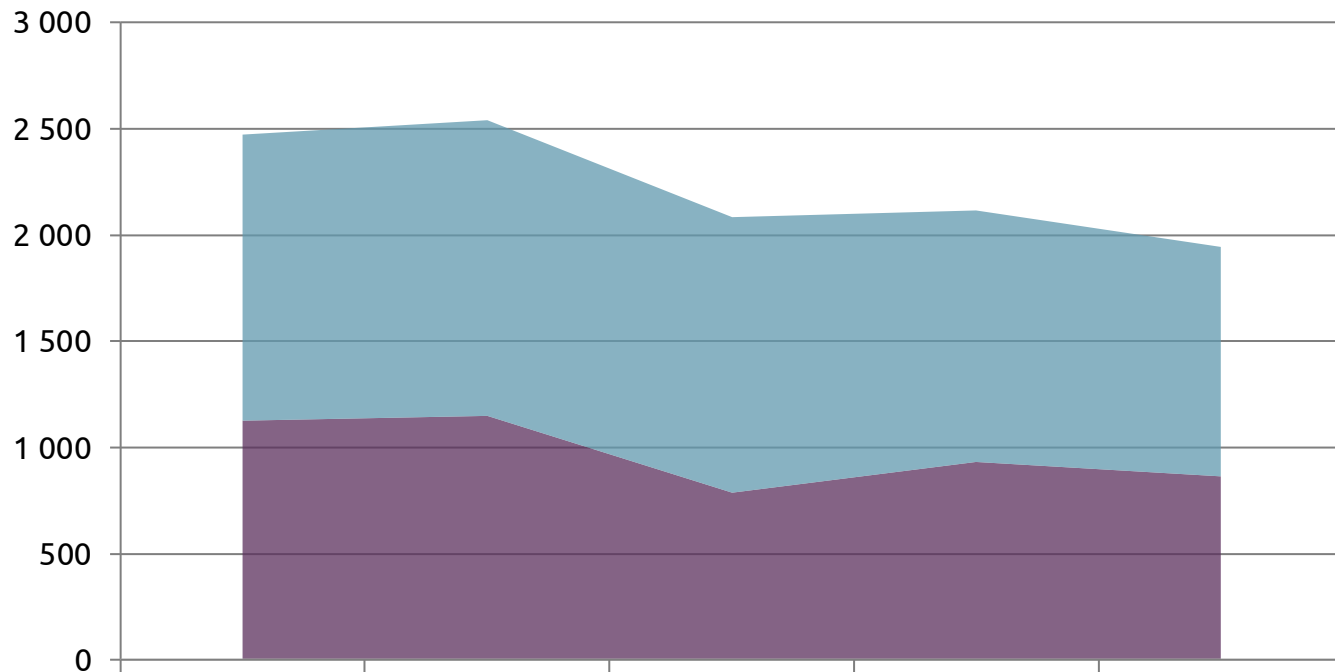
*Candidatures des DCM qui postulent à des facultés où ils n'ont pas fait leurs études en médecine*





# Accent sur les DHCEU

# Déclarants DHCEU

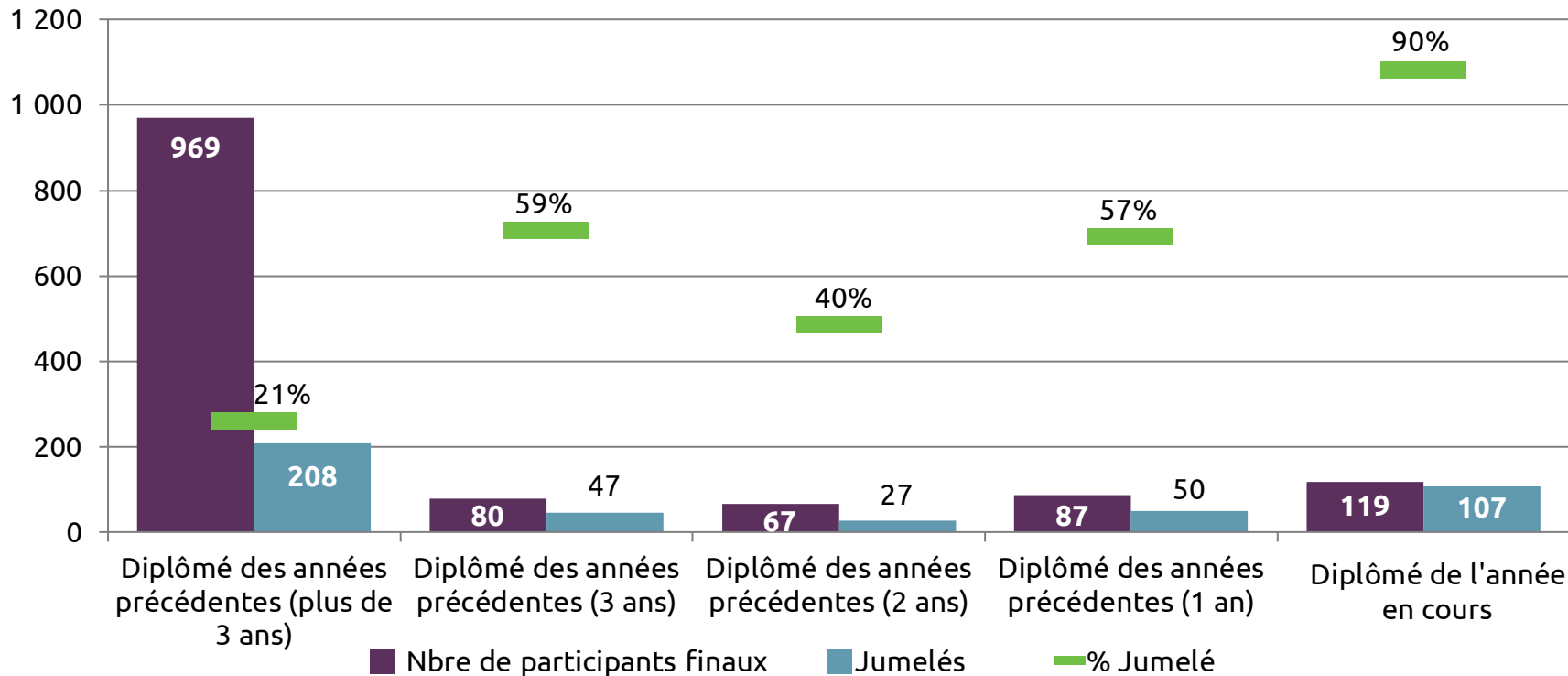


|                             |       |       |       |       |       |
|-----------------------------|-------|-------|-------|-------|-------|
| ■ Anciens déclarants DHCEU  | 1 348 | 1 389 | 1 296 | 1 186 | 1 079 |
| ■ Nouveaux déclarants DHCEU | 1 127 | 1 151 | 789   | 931   | 864   |

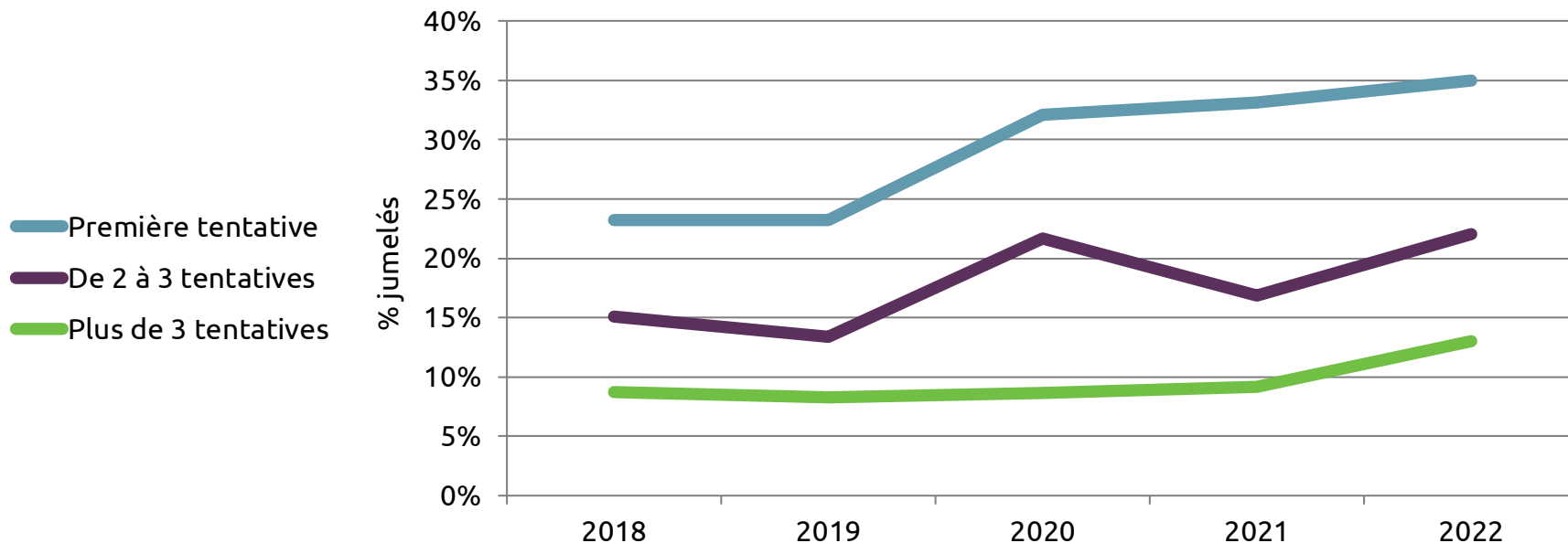
# Résultats de jumelage des DHCEU selon la région

| Région                     |                      | 2018 | 2019 | 2020 | 2021 | 2022 |
|----------------------------|----------------------|------|------|------|------|------|
| Afrique                    | % jumelé             | 15%  | 11%  | 15%  | 23%  | 28%  |
|                            | Participation finale | 252  | 255  | 203  | 218  | 218  |
| Asie                       | % jumelé             | 13%  | 16%  | 15%  | 15%  | 23%  |
|                            | Participation finale | 362  | 298  | 261  | 280  | 287  |
| Amérique centrale/Caraïbes | % jumelé             | 18%  | 22%  | 24%  | 27%  | 22%  |
|                            | Participation finale | 373  | 369  | 294  | 230  | 189  |
| Europe                     | % jumelé             | 41%  | 37%  | 52%  | 57%  | 58%  |
|                            | Participation finale | 415  | 460  | 374  | 329  | 297  |
| Moyen-Orient               | % jumelé             | 16%  | 16%  | 18%  | 14%  | 22%  |
|                            | Participation finale | 272  | 266  | 222  | 227  | 257  |
| Amérique du Nord           | % jumelé             | 0%   | 20%  | 60%  | 50%  | 67%  |
|                            | Participation finale | 4    | 5    | 5    | 6    | 3    |
| Océanie/Îles du Pacifique  | % jumelé             | 53%  | 46%  | 63%  | 63%  | 71%  |
|                            | Participation finale | 34   | 35   | 40   | 30   | 31   |
| Amérique du Sud            | % jumelé             | 24%  | 11%  | 40%  | 39%  | 45%  |
|                            | Participation finale | 45   | 36   | 35   | 38   | 40   |

# Résultats de jumelage pour les DHCEU selon l'année d'obtention du diplôme



# DHCEU jumelés selon les années de participation



|                      | DHCEU jumelés | 2018 | 2019 | 2020 | 2021 | 2022 |
|----------------------|---------------|------|------|------|------|------|
| Première tentative   | DHCEU jumelés | 237  | 244  | 223  | 275  | 264  |
| De 2 à 3 tentatives  | DHCEU jumelés | 120  | 110  | 156  | 92   | 125  |
| Plus de 3 tentatives | DHCEU jumelés | 41   | 37   | 39   | 43   | 50   |

A blurred background image showing a group of people in a classroom or meeting setting. Several individuals have their hands raised, suggesting an interactive session or a Q&A period. The focus is on the hands and arms, with the faces and bodies of the people being out of focus.

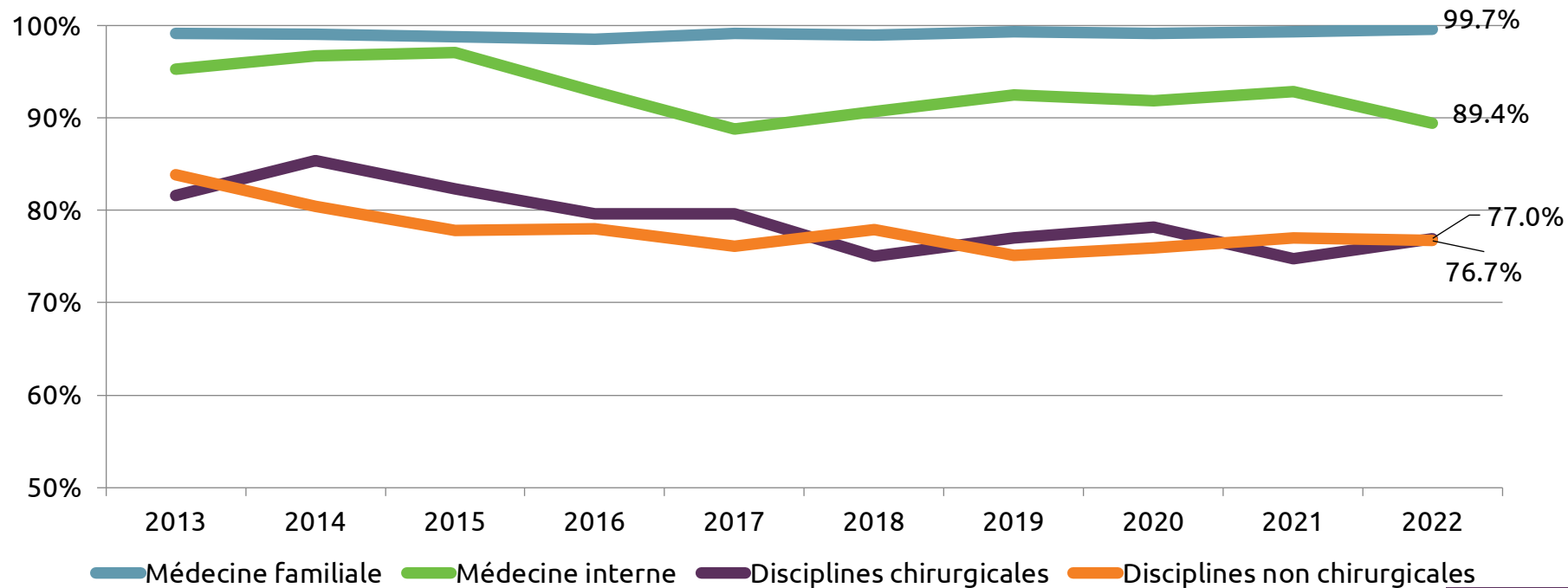
**QUESTIONS ?**



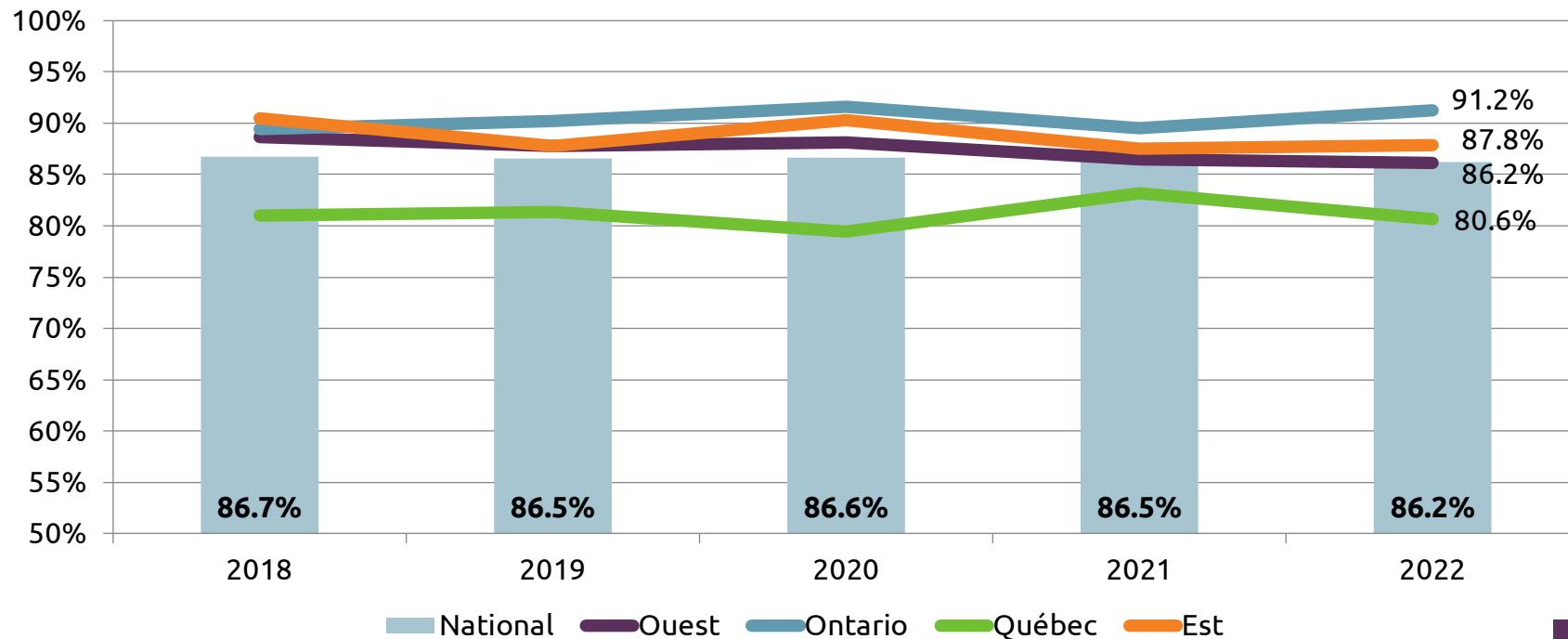
# Résultats détaillés



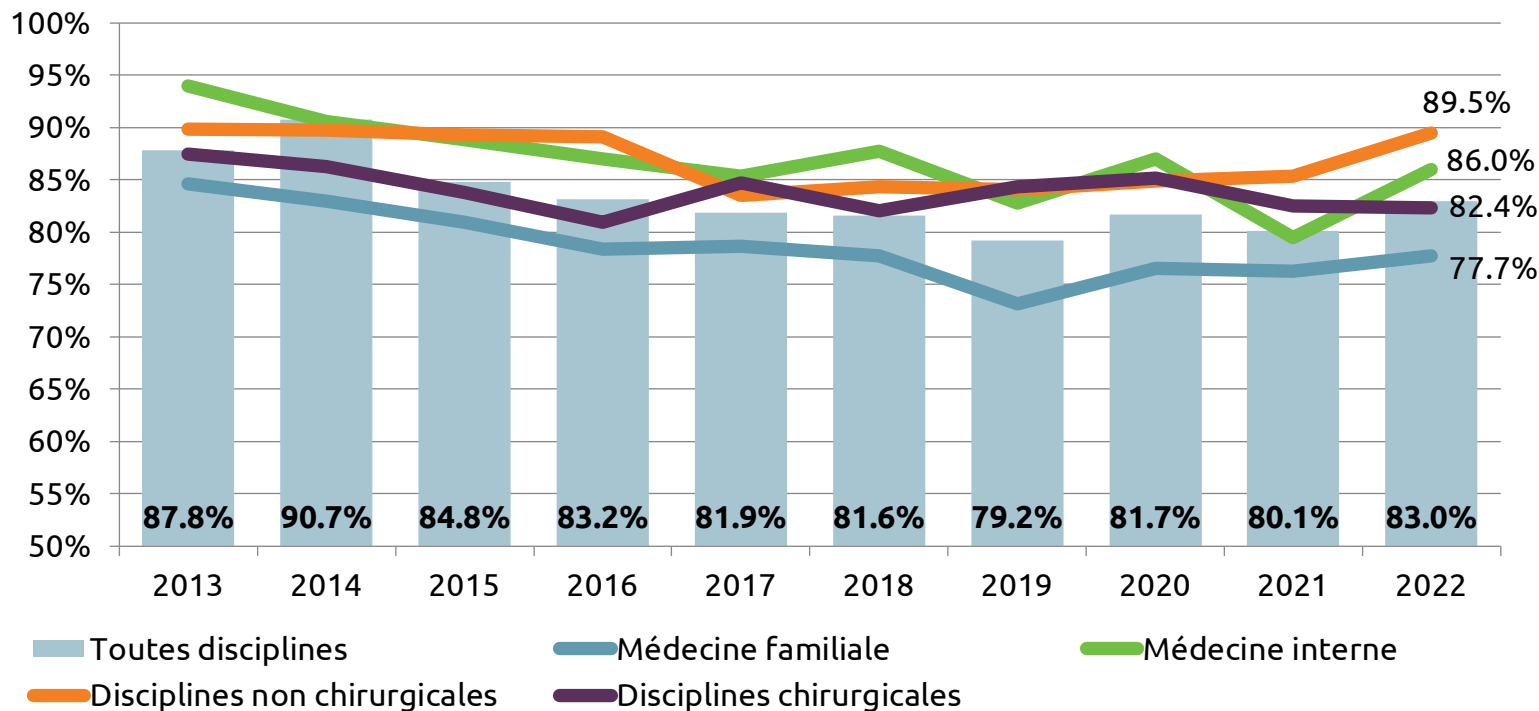
# DCM jumelés à la discipline de premier choix selon le groupe de discipline



# DCM jumelés à leur discipline de premier choix selon la région

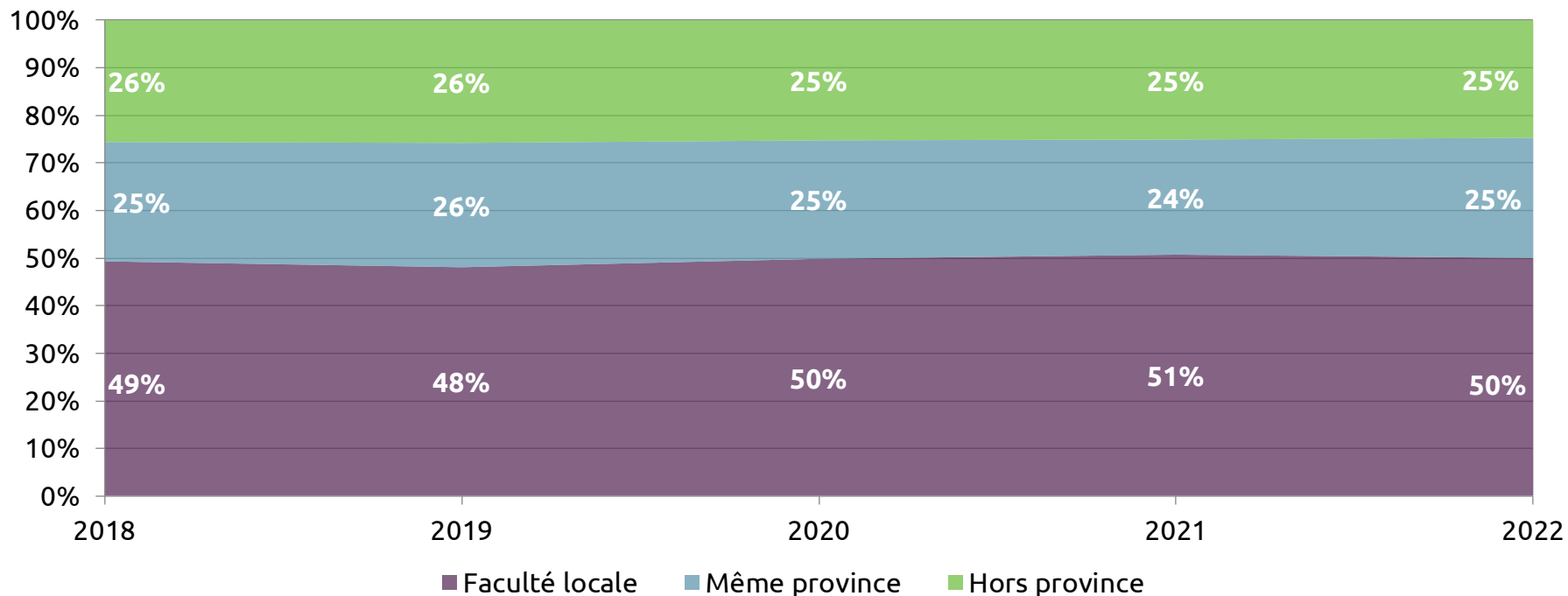


# DCM jumelés à un de leurs trois premiers choix de programme



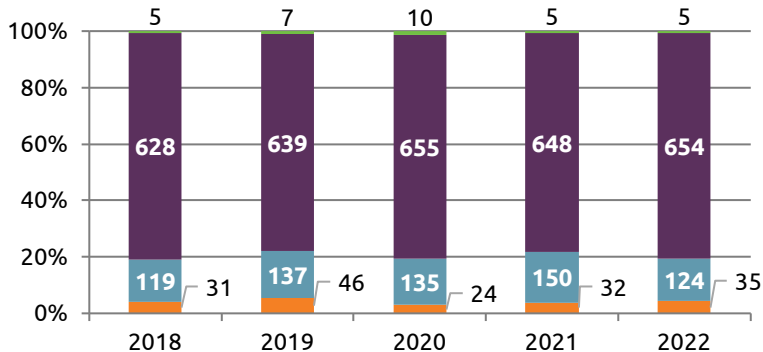
| Choix de programme 2022 |       |
|-------------------------|-------|
| 1 <sup>er</sup>         | 59.3% |
| 2 <sup>e</sup>          | 15.6% |
| 3 <sup>e</sup>          | 8.1%  |
| 4 <sup>e</sup>          | 4.5%  |
| 5 <sup>e</sup>          | 2.9%  |
| 6 <sup>e</sup>          | 2.2%  |
| 7 <sup>e</sup>          | 1.4%  |
| 8 <sup>e</sup> +        | 5.9%  |

# Mobilité des diplômés : émigration à l'échelle nationale

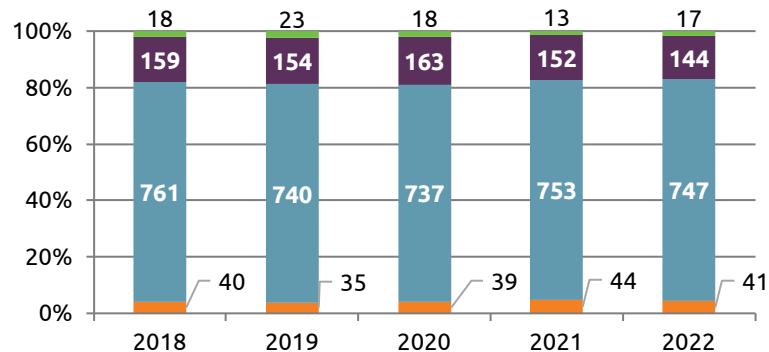


# Mobilité des diplômés selon la région

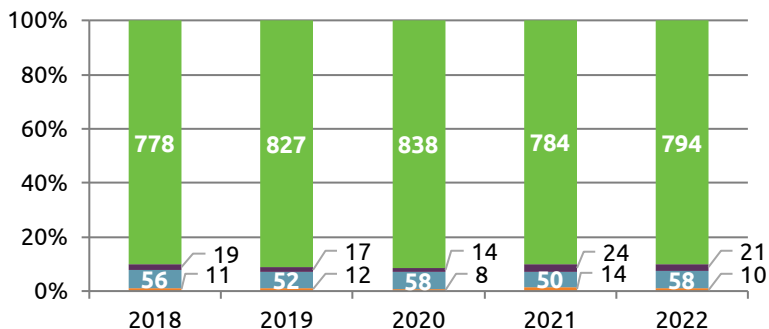
## Ouest



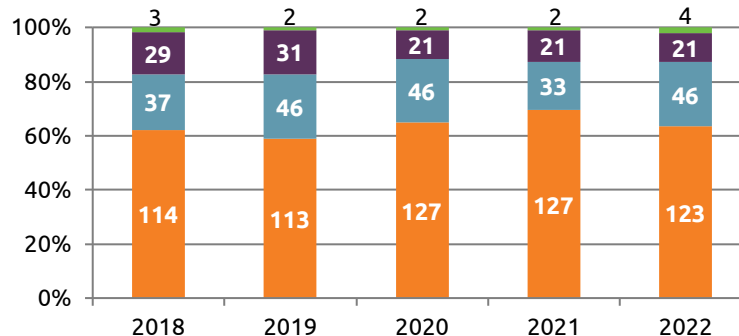
## Ontario



## Québec

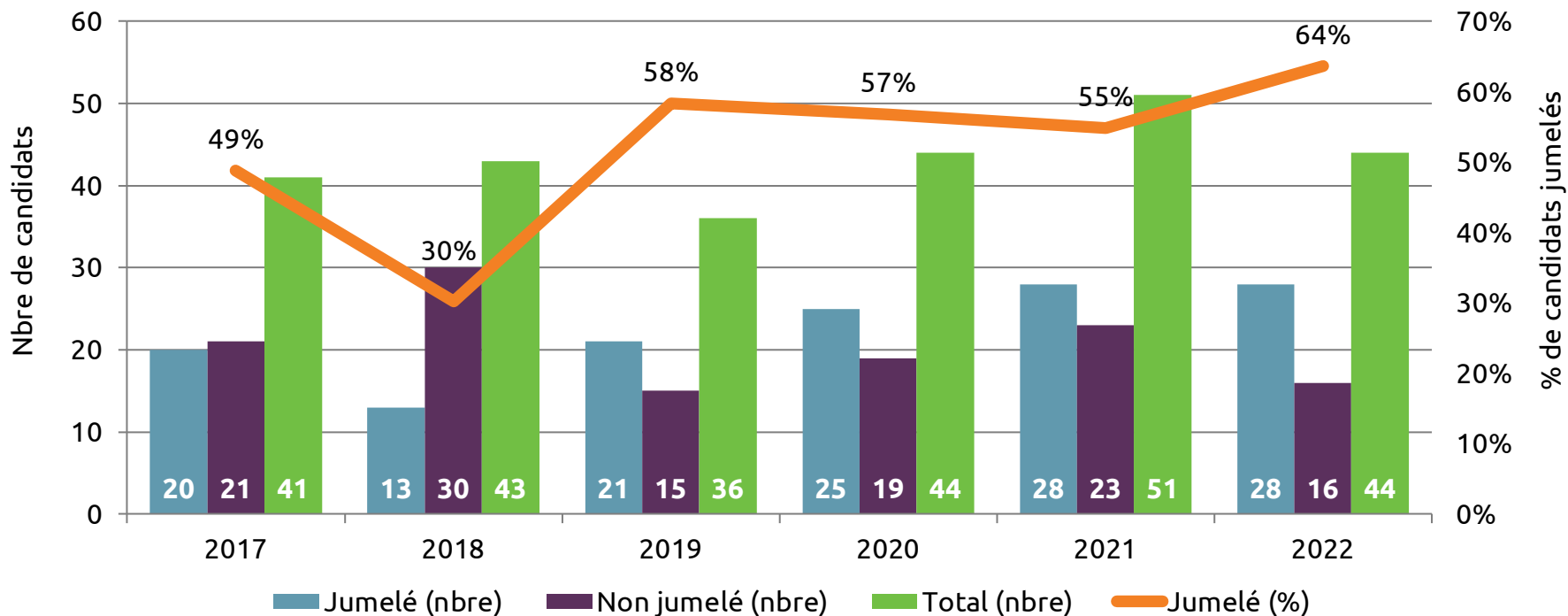


## Est



- Jumelé à une faculté de l'ouest
- Jumelé à une faculté en Ontario
- Jumelé à une faculté au Québec
- Jumelé à une faculté de l'est

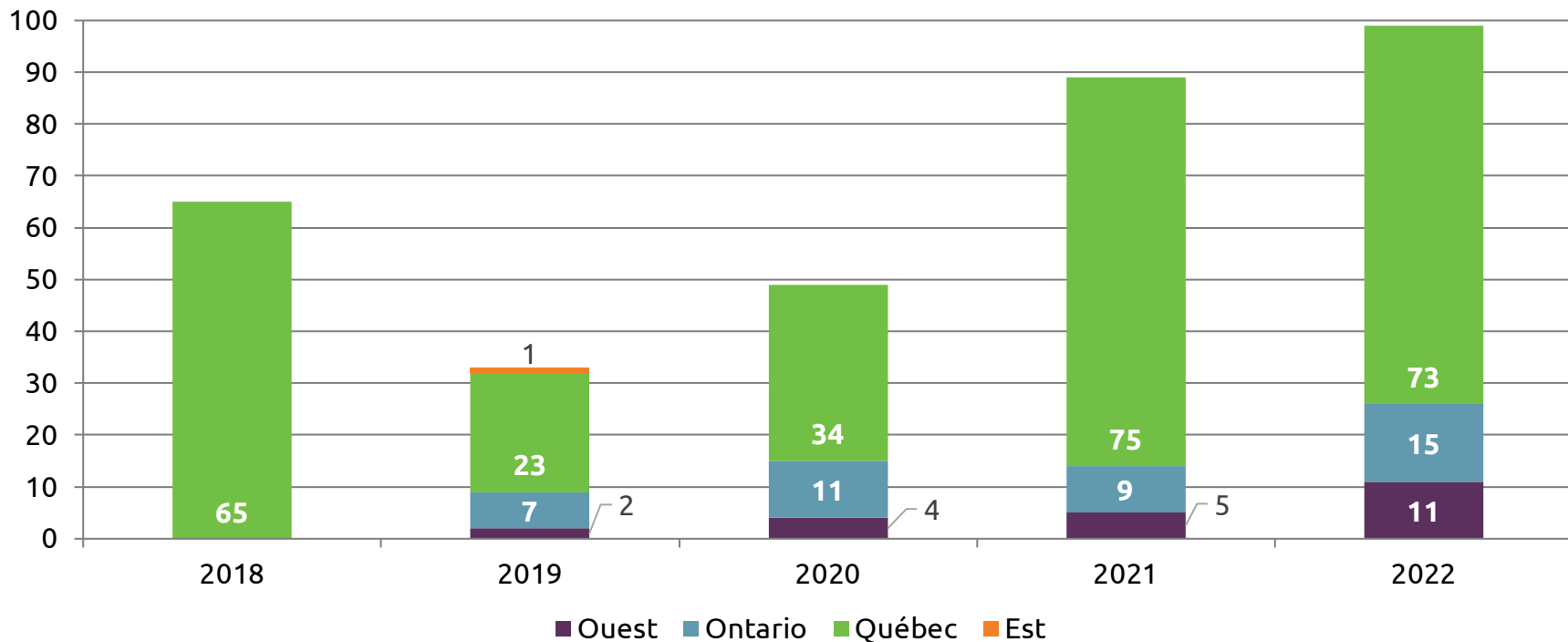
# Résultats de jumelage des DCM avec une formation supérieure antérieure





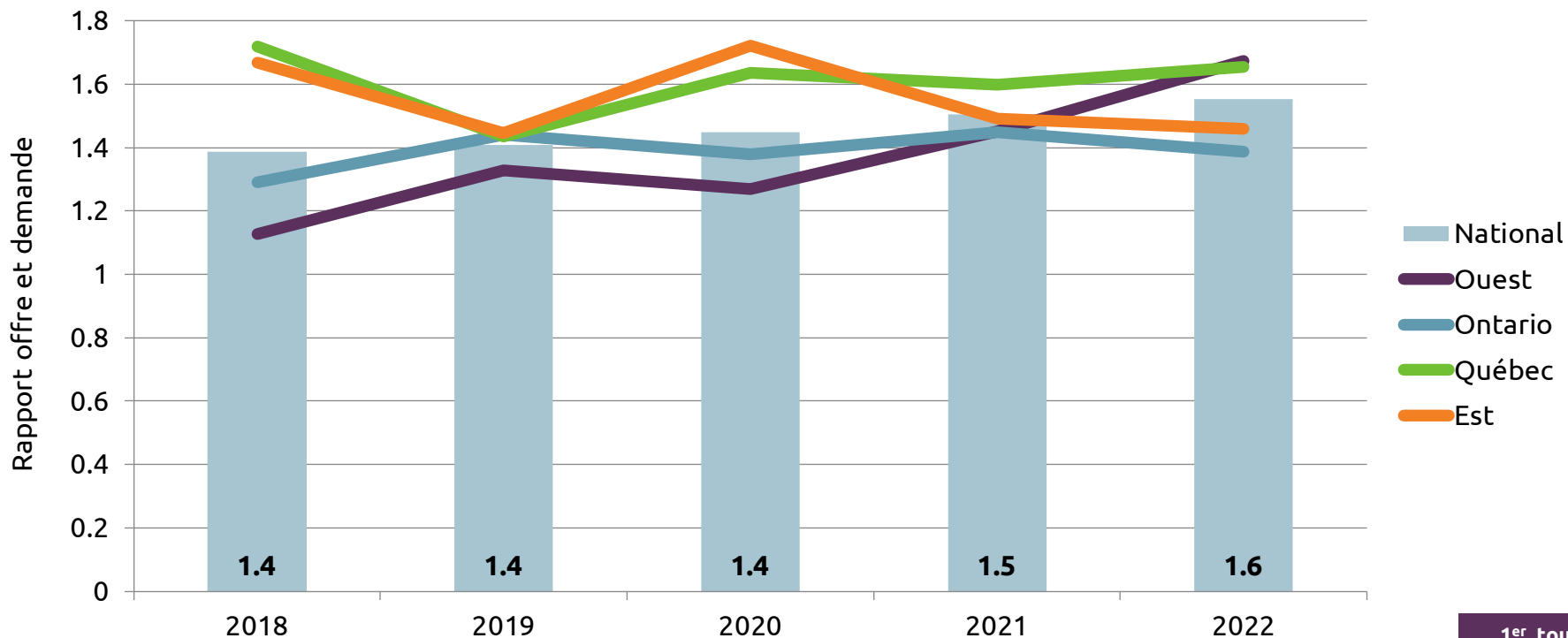
# Accent sur la médecine familiale

# Postes vacants en médecine familiale après le deuxième tour selon la région

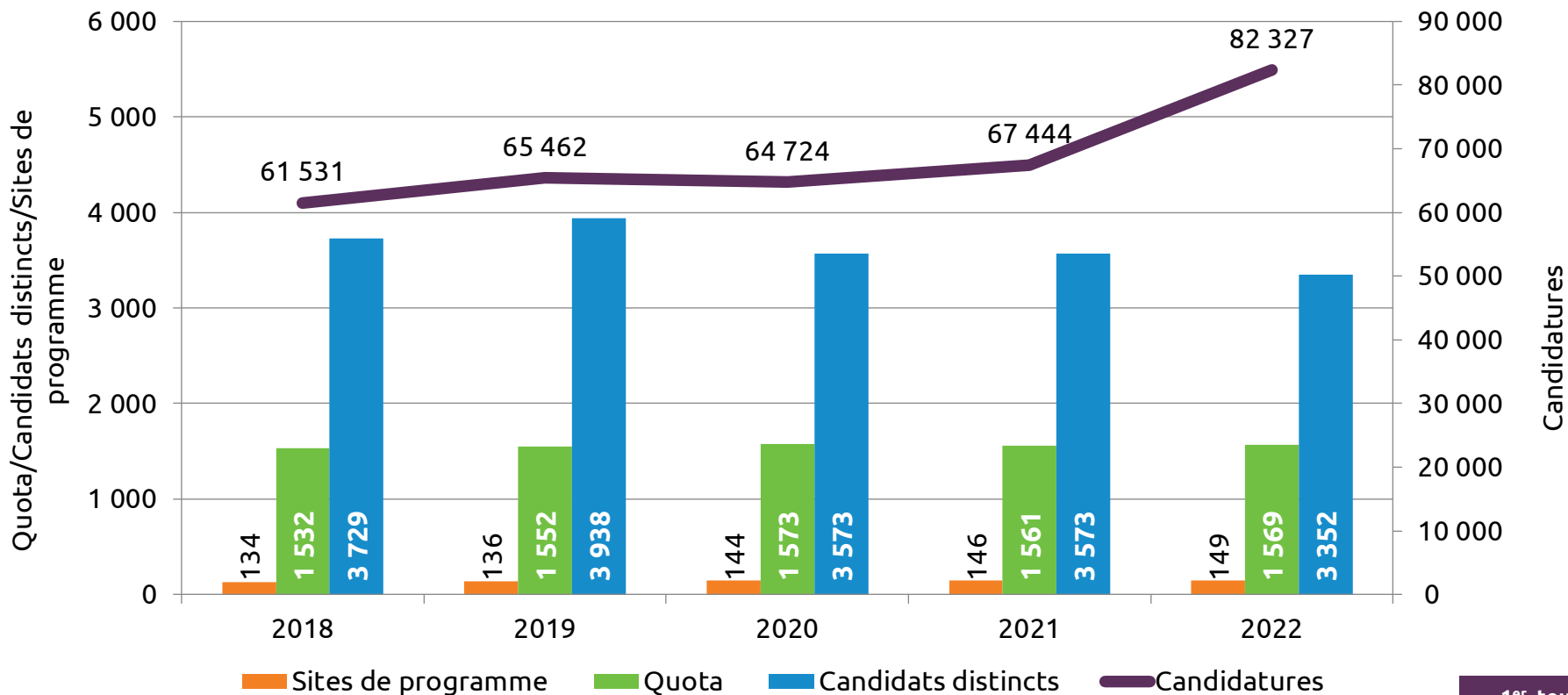




# Rapport entre l'offre et la demande : quota des DCM en médecine familiale



# Candidatures aux programmes : médecine familiale



# Candidats qui classent la médecine familiale selon le type de candidat et le statut de jumelage

| Type de candidat | Statut de jumelage | 2018         |             | 2019         |             | 2020         |             | 2021         |             | 2022         |             |
|------------------|--------------------|--------------|-------------|--------------|-------------|--------------|-------------|--------------|-------------|--------------|-------------|
|                  |                    | #            | %           | #            | %           | #            | %           | #            | %           | #            | %           |
| <b>DCM</b>       | Jumelé             | 1 908        | 95.7%       | 2 078        | 96.1%       | 2 078        | 97.3%       | 1 985        | 98.0%       | 1 952        | 97.4%       |
|                  | Non jumelé         | 85           | 4.3%        | 84           | 3.9%        | 57           | 2.7%        | 40           | 2.0%        | 52           | 2.6%        |
|                  | <b>Total</b>       | <b>1 993</b> | <b>100%</b> | <b>2 162</b> | <b>100%</b> | <b>2 135</b> | <b>100%</b> | <b>2 025</b> | <b>100%</b> | <b>2 004</b> | <b>100%</b> |
| <b>DHCEU</b>     | Jumelé             | 285          | 23.0%       | 294          | 23.4%       | 289          | 28.4%       | 307          | 29.6%       | 324          | 33.1%       |
|                  | Non jumelé         | 954          | 77.0%       | 964          | 76.6%       | 730          | 71.6%       | 730          | 70.4%       | 655          | 66.9%       |
|                  | <b>Total</b>       | <b>1 239</b> | <b>100%</b> | <b>1 258</b> | <b>100%</b> | <b>1 019</b> | <b>100%</b> | <b>1 037</b> | <b>100%</b> | <b>979</b>   | <b>100%</b> |
| <b>DAM</b>       | Jumelé             | 15           | 78.9%       | 15           | 88.2%       | 15           | 83.3%       | 4            | 80.0%       | 6            | 100.0%      |
|                  | Non jumelé         | 4            | 21.1%       | 2            | 11.8%       | 3            | 16.7%       | 1            | 20.0%       | 0            | 0.0%        |
|                  | <b>Total</b>       | <b>19</b>    | <b>100%</b> | <b>17</b>    | <b>100%</b> | <b>18</b>    | <b>100%</b> | <b>5</b>     | <b>100%</b> | <b>6</b>     | <b>100%</b> |
| <b>TOTAL</b>     | Jumelé             | 2 208        | 67.9%       | 2 387        | 69.5%       | 2 382        | 75.1%       | 2,296        | 74.9%       | 2,282        | 76.3%       |
|                  | Non jumelé         | 1 043        | 32.1%       | 1 050        | 30.5%       | 790          | 24.9%       | 771          | 25.1%       | 707          | 23.7%       |
|                  | <b>Total</b>       | <b>3 251</b> | <b>100%</b> | <b>3 437</b> | <b>100%</b> | <b>3 172</b> | <b>100%</b> | <b>3 067</b> | <b>100%</b> | <b>2 989</b> | <b>100%</b> |

# Candidats DCM qui classent la médecine familiale selon la discipline de jumelage

| Discipline de jumelage            | 2018         | 2019         | 2020         | 2021         | 2022         |
|-----------------------------------|--------------|--------------|--------------|--------------|--------------|
| Médecine familiale                | 1 163        | 1 204        | 1 193        | 1 153        | 1 126        |
| Médecine interne                  | 231          | 259          | 257          | 230          | 247          |
| Psychiatrie                       | 96           | 106          | 114          | 113          | 109          |
| Pédiatrie                         | 68           | 76           | 90           | 95           | 94           |
| Anesthésiologie                   | 51           | 64           | 61           | 68           | 68           |
| Obstétrique et gynécologie        | 49           | 62           | 53           | 59           | 45           |
| Médecine d'urgence                | 54           | 59           | 61           | 58           | 55           |
| Radiodiagnostique                 | 28           | 31           | 42           | 30           | 24           |
| Dermatologie                      | 16           | 17           | 20           | 23           | 21           |
| Médecine physique et réadaptation | 20           | 22           | 22           | 19           | 19           |
| Autre                             | 132          | 178          | 165          | 137          | 144          |
| <b>Total</b>                      | <b>1 908</b> | <b>2 078</b> | <b>2 078</b> | <b>1 985</b> | <b>1 952</b> |

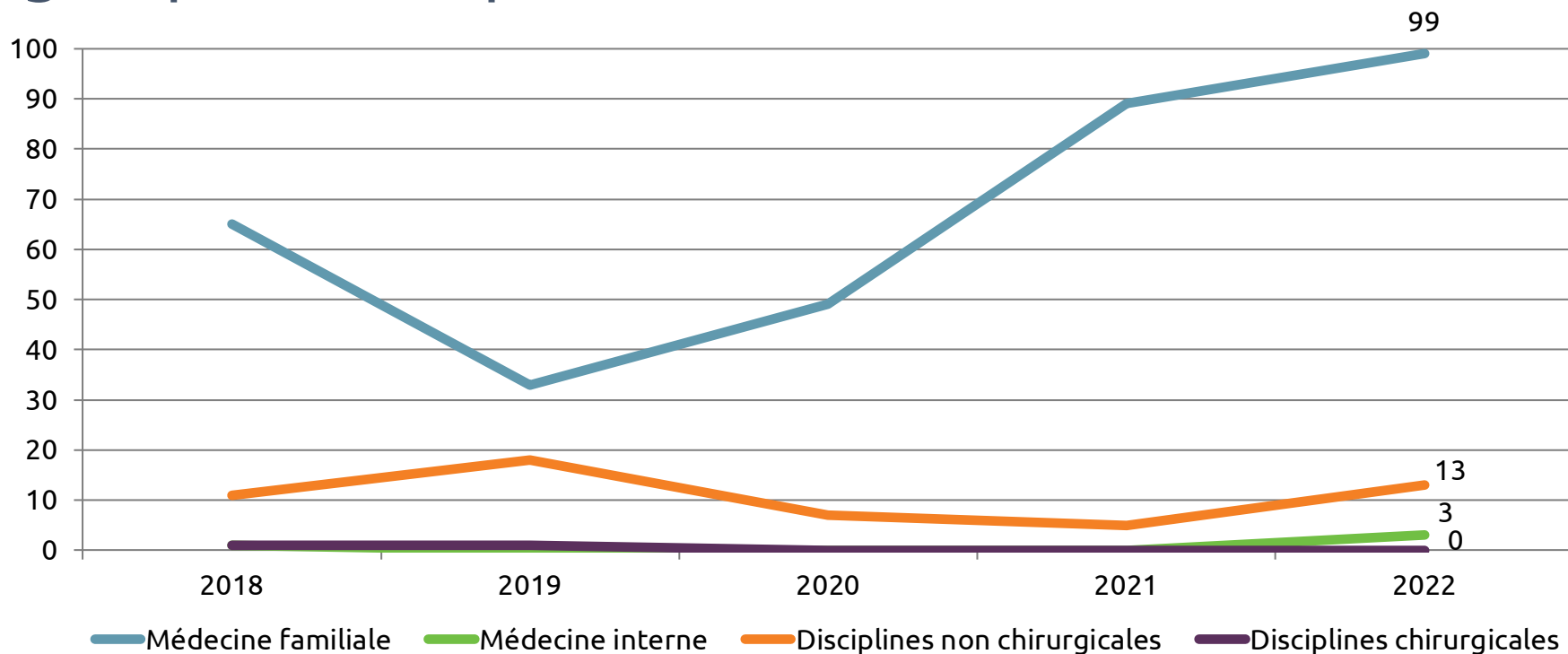
# Candidats DCM jumelés à la médecine familiale selon la discipline de premier choix

| Discipline de premier choix                       | 2018         | 2019         | 2020         | 2021         | 2022         |
|---|--------------|--------------|--------------|--------------|--------------|
| Médecine familiale                                | 935          | 937          | 929          | 898          | 866          |
| Médecine d'urgence                                | 33           | 34           | 37           | 40           | 36           |
| Pédiatrie   | 21           | 42           | 27           | 30           | 24           |
| Anesthésiologie                                   | 15           | 23           | 25           | 23           | 26           |
| Médecine interne                                  | 32           | 31           | 30           | 22           | 41           |
| Psychiatrie                                       | 16           | 21           | 27           | 22           | 14           |
| Obstétrique et gynécologie                        | 24           | 30           | 24           | 19           | 13           |
| Dermatologie                                      | 20           | 14           | 21           | 15           | 17           |
| Médecine familiale intégrée de médecine d'urgence | 8            | 10           | 5            | 12           | 16           |
| Chirurgie générale                                | 6            | 8            | 7            | 11           | 7            |
| Autre   | 53           | 54           | 61           | 61           | 66           |
| <b>Total</b>                                      | <b>1 163</b> | <b>1 204</b> | <b>1 193</b> | <b>1 153</b> | <b>1 126</b> |

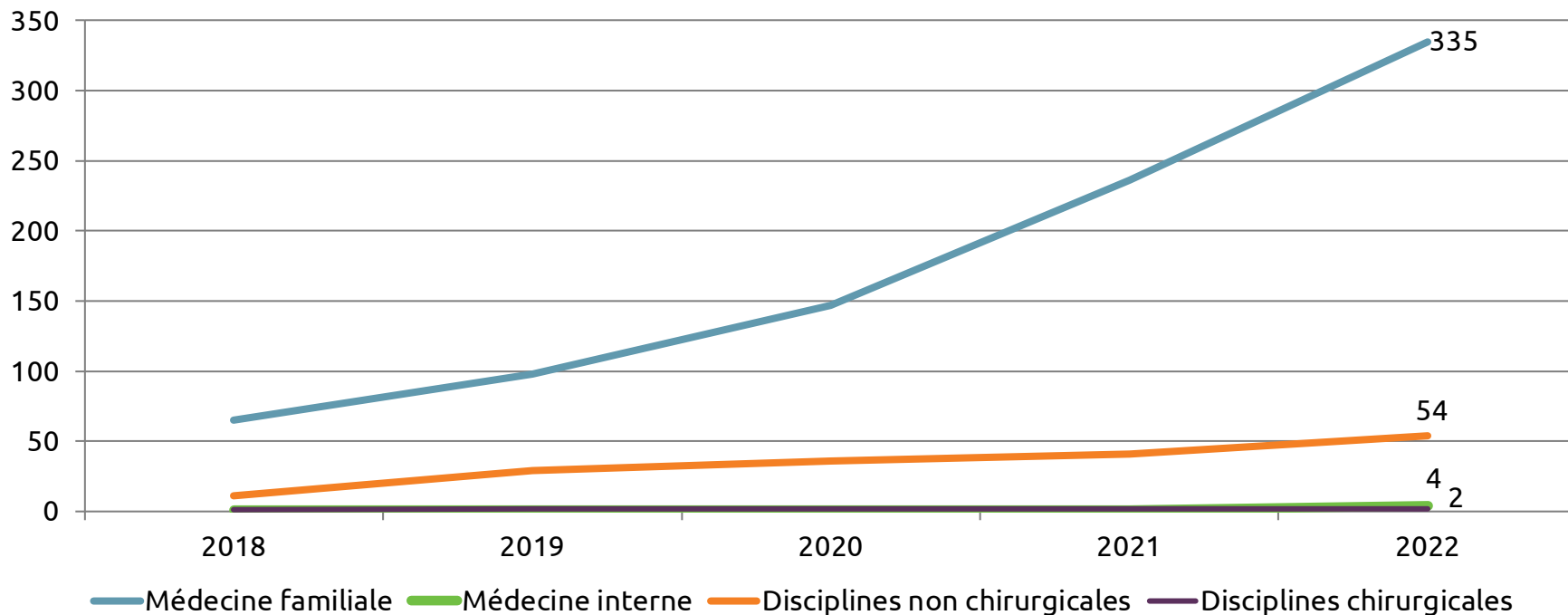


# DCM non jumelés et postes vacants

# Postes vacants après le deuxième tour selon le groupe de disciplines

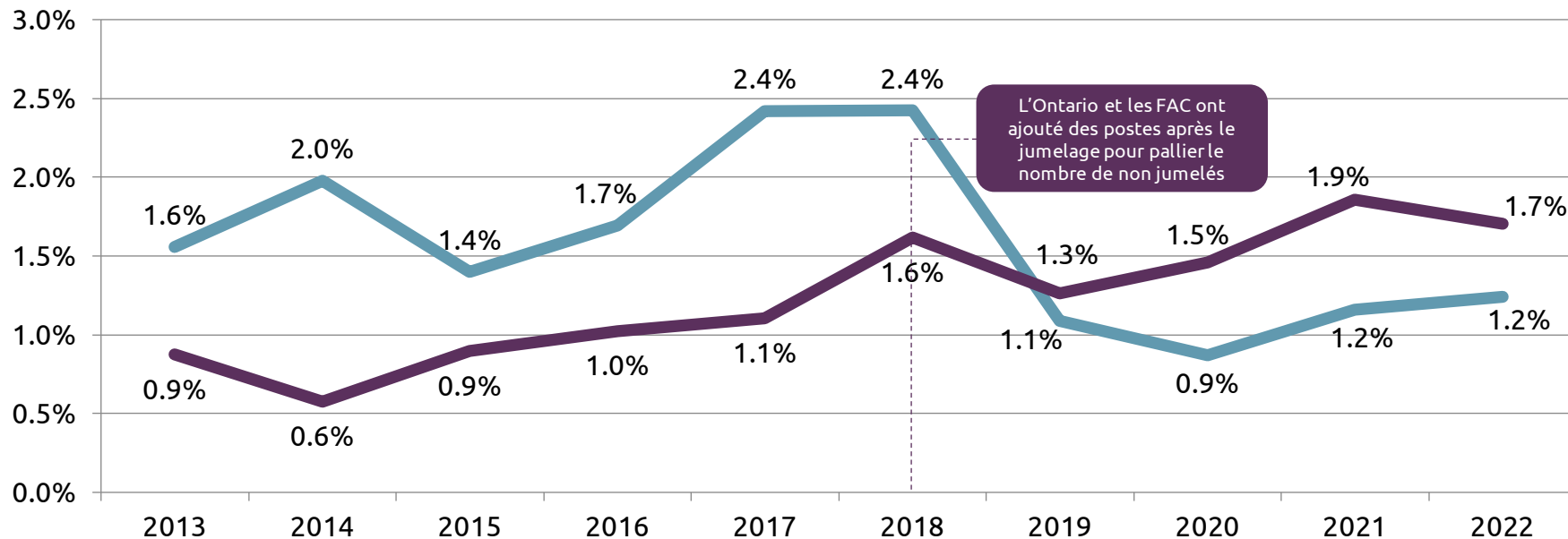


## Postes vacants cumulatifs après le deuxième tour selon le groupe de discipline (2018-2022)





# DCM de l'année en cours non jumelés après le 2<sup>e</sup> tour



L'Ontario et les FAC ont ajouté des postes après le jumelage pour pallier le nombre de non jumelés

|    |    |    |    |    |    |    |    |    |    |
|----|----|----|----|----|----|----|----|----|----|
| 41 | 55 | 39 | 48 | 68 | 69 | 31 | 25 | 33 | 35 |
| 23 | 16 | 25 | 29 | 31 | 46 | 36 | 42 | 53 | 48 |

— DCM de l'année en cours non jumelés après le deuxième tour

— DCM de l'année en cours non jumelés au premier tour et qui n'ont pas participé au deuxième tour

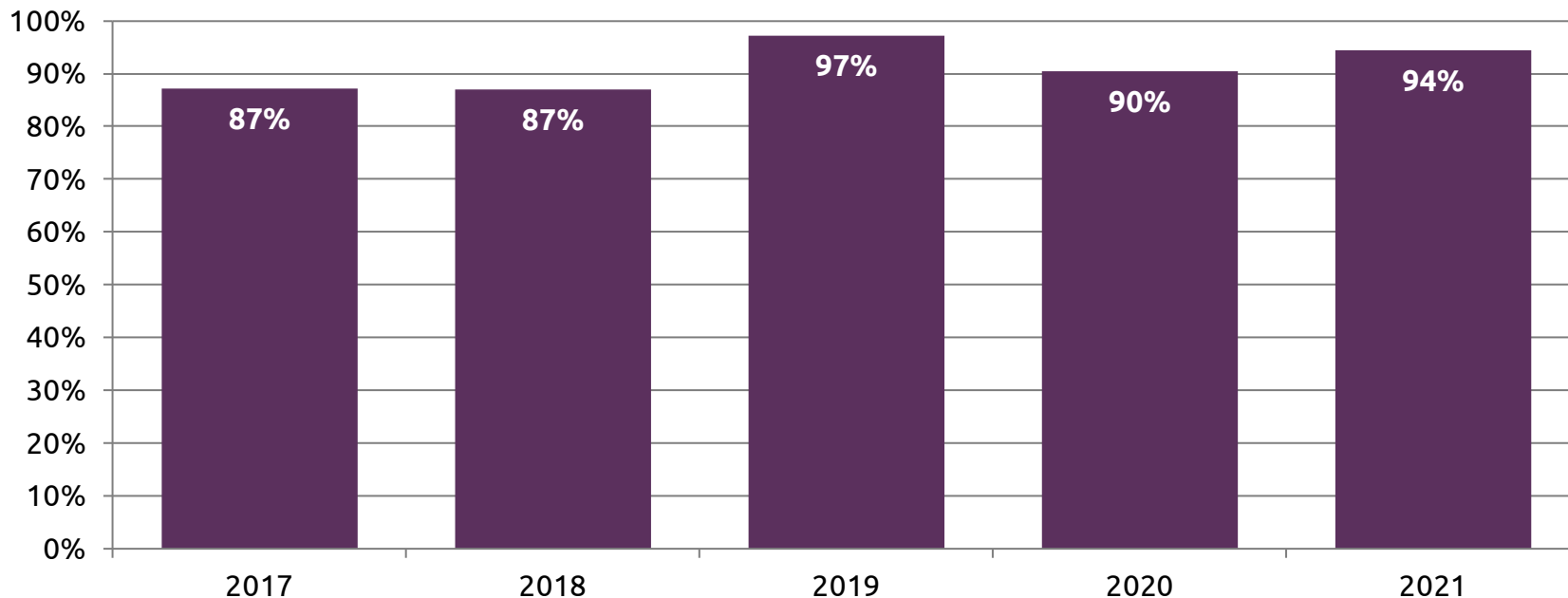
## Comparaison du choix de discipline et du quota non pourvu (1 de 2)

| Discipline de premier choix   | Discipline de premier choix des DCM jumelés au 2 <sup>e</sup> tour | Discipline de premier choix des DCM participant et non jumelés au 2 <sup>e</sup> tour | Discipline de premier choix des DCM non jumelés au 1 <sup>er</sup> tour et ne participant pas au 2 <sup>e</sup> tour | Quota non pourvu à la fin du 1 <sup>er</sup> tour | Quota non pourvu à la fin du 2 <sup>e</sup> tour |
|---|--|---|--|---|--|
| Anatomo-pathologie  | 1  | 0   | 0  | 7   | 3  |
| Anesthésiologie   | 1  | 9   | 2  | 2   | 0  |
| Chirurgie plastique - Programme de formation de cliniciens-chercheurs | 0  | 0   | 0  | 0   | 0  |
| Chirurgie cardiaque   | 0  | 0   | 0  | 0   | 0  |
| Chirurgie générale  | 0  | 0   | 2  | 0   | 0  |
| Chirurgie orthopédique  | 0  | 0   | 2  | 0   | 0  |
| Chirurgie plastique   | 0  | 0   | 5  | 0   | 0  |
| Chirurgie vasculaire  | 0  | 0   | 2  | 0   | 0  |
| Dermatologie  | 0  | 0   | 1  | 0   | 0  |
| Génétique et génomique médicales                                      | 0  | 0   | 0  | 1   | 0  |
| Médecine d'urgence  | 0  | 0   | 1  | 0   | 0  |
| Médecine familiale  | 53   | 6   | 0  | 225   | 99   |
| Médecine familiale intégrée de clinicien érudit                       | 0  | 0   | 0  | 1   | 0  |
| Médecine familiale intégrée de médecine d'urgence                     | 0  | 0   | 0  | 0   | 0  |
| Médecine interne  | 8  | 5   | 3  | 9   | 3  |
| Médecine nucléaire  | 8  | 2   | 0  | 2   | 0  |
| Médecine physique et réadaptation                                     | 1  | 1   | 0  | 2   | 0  |
| Microbiologie médicale  | 0  | 0   | 0  | 3   | 2  |
| Neurochirurgie  | 5  | 2   | 0  | 3   | 0  |

## Comparaison du choix de discipline et du quota non pourvu (2 de 2)

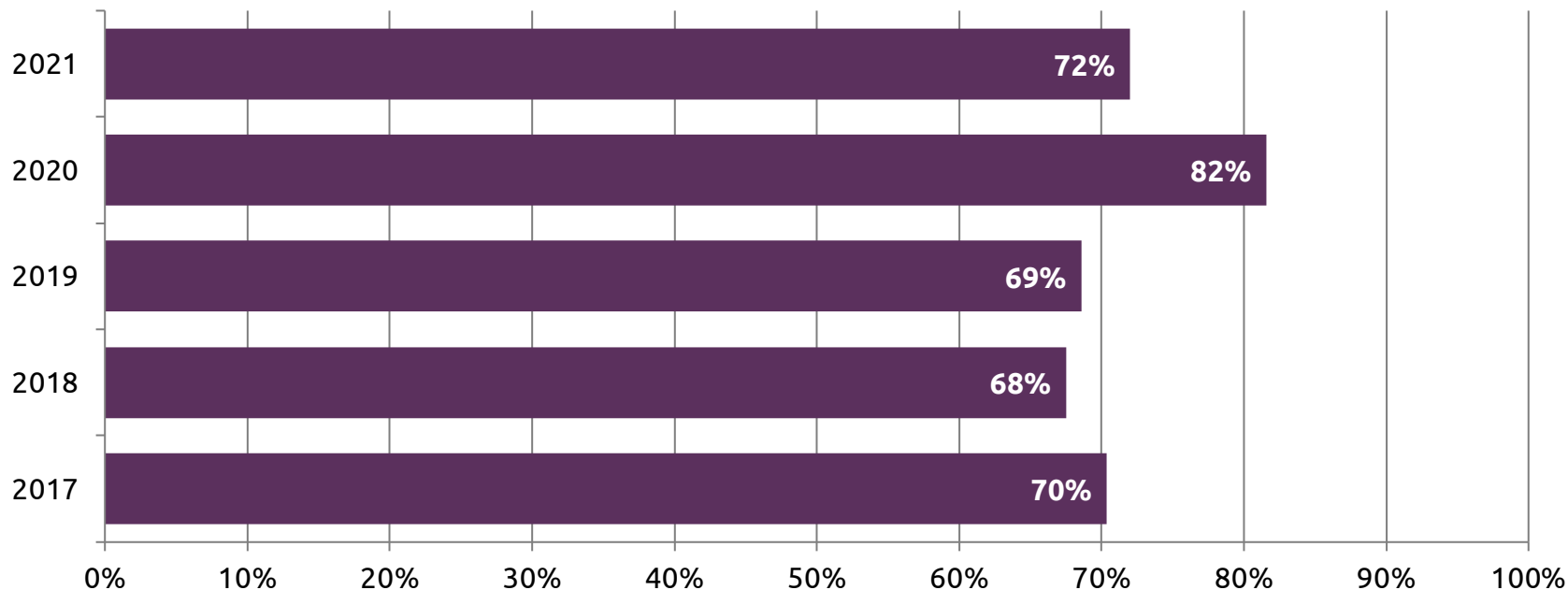
| Discipline de premier choix  | Discipline de premier choix des DCM jumelés au 2 <sup>e</sup> tour | Discipline de premier choix des DCM participant et non jumelés au 2 <sup>e</sup> tour | Discipline de premier choix des DCM non jumelés au 1 <sup>er</sup> tour et ne participant pas au 2 <sup>e</sup> tour | Quota non pourvu à la fin du 1 <sup>er</sup> tour | Quota non pourvu à la fin du 2 <sup>e</sup> tour |
|--|--|---|--|---|--|
| Neurologie   | 3  | 2   | 0  | 8   | 0  |
| Neurologie chez l'enfant   | 1  | 0   | 0  | 4   | 1  |
| Neuropathologie  | 0  | 0   | 0  | 2   | 2  |
| Obstétrique et Gynécologie   | 5  | 3   | 5  | 1   | 0  |
| Ophtalmologie  | 0  | 0   | 15   | 0   | 0  |
| Oto-rhino-laryngologie et chirurgie cervico-faciale                  | 0  | 0   | 1  | 0   | 0  |
| Pathologie générale  | 0  | 0   | 0  | 5   | 1  |
| Pathologie hématologique   | 0  | 0   | 0  | 2   | 0  |
| Pédiatrie  | 5  | 1   | 0  | 10  | 0  |
| Pédiatrie - Programme de formation de cliniciens-chercheurs          | 0  | 0   | 0  | 0   | 0  |
| Psychiatrie  | 0  | 0   | 3  | 17  | 3  |
| Psychiatrie - Recherche  | 0  | 0   | 0  | 0   | 0  |
| Radiologie diagnostique  | 0  | 0   | 3  | 0   | 0  |
| Radio-oncologie  | 3  | 2   | 0  | 2   | 0  |
| Santé publique et médecine de prévention incluant médecine familiale | 2  | 0   | 0  | 4   | 1  |
| Santé publique et médecine préventive                                | 0  | 0   | 0  | 1   | 0  |
| Urologie   | 0  | 0   | 3  | 0   | 0  |

# Année de jumelage subséquente – participation



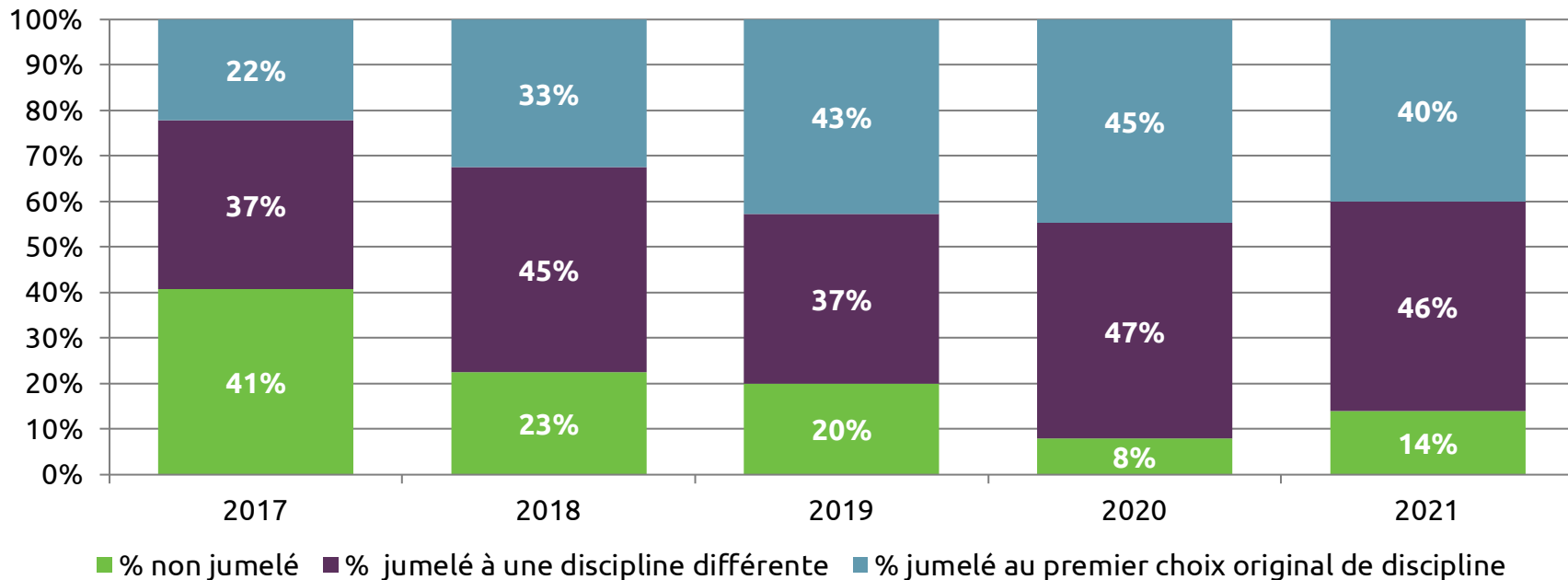
Proportion des DCM de l'année en cours qui n'ont pas été jumelés lors du premier tour et qui n'ont pas participé au deuxième tour, mais qui ont participé au premier tour du jumelage de l'année subséquente

# Année de jumelage subséquente — même discipline de premier choix



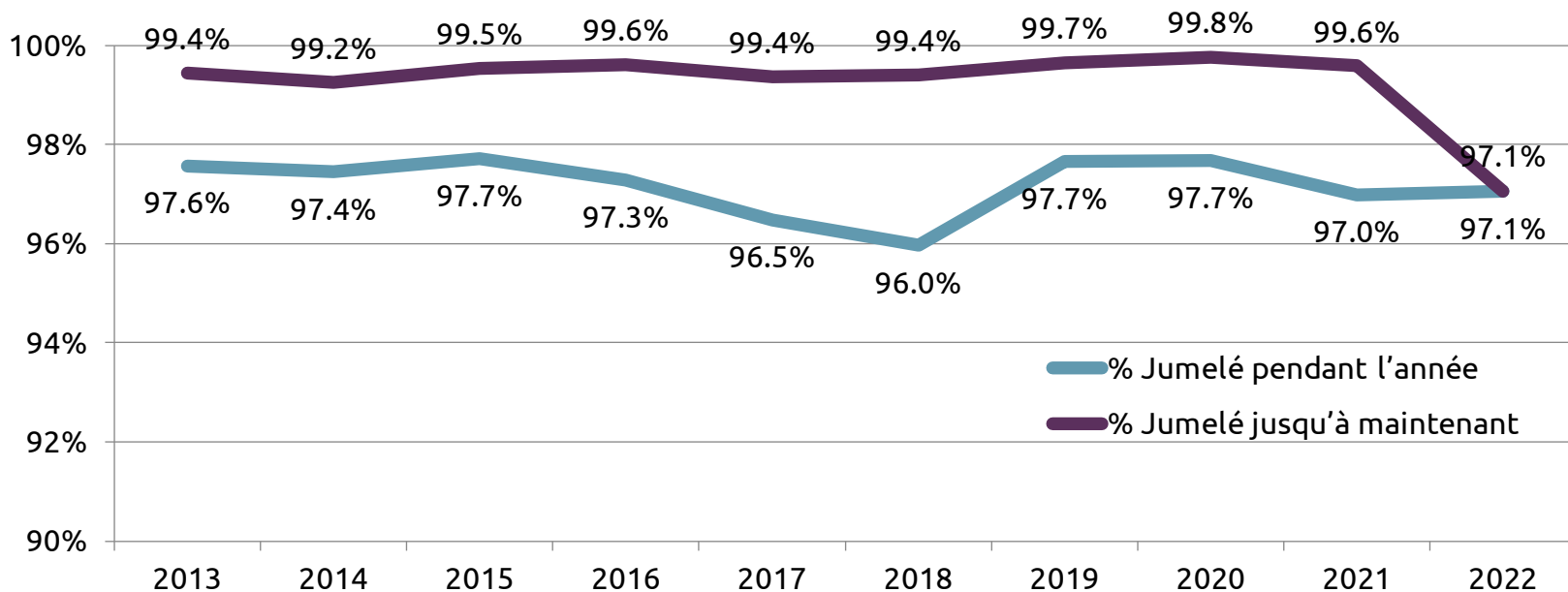
Même sélection de discipline de premier choix des DCM de l'année en cours qui n'ont pas été jumelés lors du premier tour et qui n'ont pas participé au deuxième tour, mais qui ont participé au premier tour du jumelage de l'année subséquente

# Année de jumelage subséquente – résultats de jumelage



Résultats de jumelage des DCM de l'année en cours qui n'ont pas été jumelés lors du premier tour et qui n'ont pas participé au deuxième tour, mais qui ont participé au premier tour du jumelage de l'année subséquente

# Réussite de jumelage à long terme pour les DCM



|                    |    |    |   |   |   |    |   |   |    |    |
|--------------------|----|----|---|---|---|----|---|---|----|----|
| Encore non jumelés | 4  | 6  | 7 | 5 | 9 | 3  | 1 | 3 | 2  | 35 |
| Parcours inconnu   | 11 | 15 | 6 | 6 | 9 | 14 | 9 | 4 | 10 | 48 |

A blurred background image showing a group of people in a classroom or meeting setting. Several individuals have their hands raised, indicating an interactive session or a Q&A period. The focus is on the hands and arms, with the faces and bodies of the people being out of focus.

**QUESTIONS ?**





# Données supplémentaires

# Faits saillants régionaux du jumelage R-1 de 2021 (selon les candidats DCM)

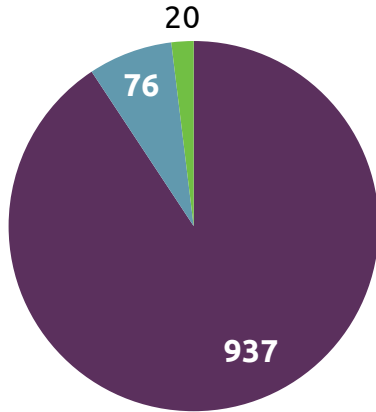
| Premier tour  |                              |          |             |                                 |          |             |
|---------------|------------------------------|----------|-------------|---------------------------------|----------|-------------|
| Région        | Diplômés de l'année en cours |          |             | Diplômés des années précédentes |          |             |
|               | Jumelés                      | % jumelé | Non jumelés | Jumelés                         | % jumelé | Non jumelés |
| Ouest         | 754                          | 92.7%    | 59          | 12                              | 92.3%    | 1           |
| Ontario       | 903                          | 95.4%    | 44          | 7                               | 77.8%    | 2           |
| Québec        | 810                          | 93.1%    | 60          | 47                              | 90.4%    | 5           |
| Est           | 177                          | 92.7%    | 14          | 4                               | 80.0%    | 1           |
| Deuxième tour |                              |          |             |                                 |          |             |
| Région        | Diplômés de l'année en cours |          |             | Diplômés des années précédentes |          |             |
|               | Jumelés                      | % jumelé | Non jumelés | Jumelés                         | % jumelé | Non jumelés |
| Ouest         | 38                           | 70.4%    | 16          | 14                              | 50.0%    | 14          |
| Ontario       | 26                           | 86.7%    | 4           | 13                              | 68.4%    | 6           |
| Québec        | 21                           | 65.6%    | 11          | 5                               | 45.5%    | 6           |
| Est           | 11                           | 73.3%    | 4           | 2                               | 100.0%   | 0           |

## DCM de l'année en cours non jumelés après le deuxième tour

|                 | 2022 | 2021 |
|-----------------|------|------|
| <b>National</b> | 1.2% | 1.2% |
| <b>Ouest</b>    | 2.0% | 1.6% |
| <b>Ontario</b>  | 0.4% | 1.0% |
| <b>Québec</b>   | 1.3% | 0.9% |
| <b>Est</b>      | 2.1% | 1.1% |

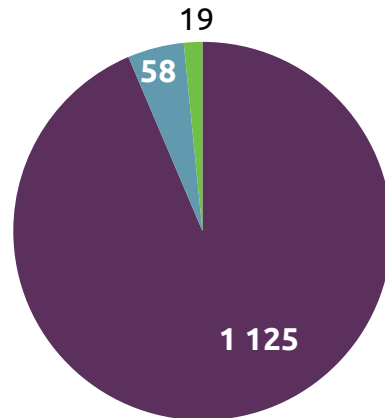
# Faits saillants du jumelage R-1 de 2022 selon la région (selon les quotas des programmes)

## Ouest



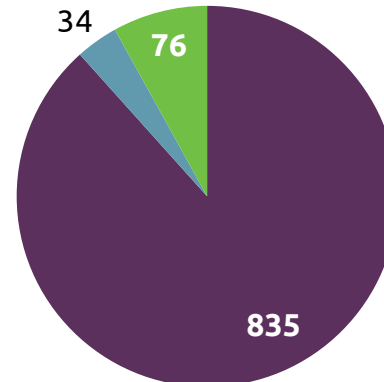
Taux de remplissage :  
98.1%

## Ontario



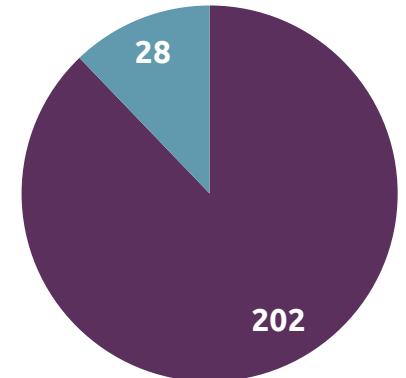
Taux de remplissage :  
98.4%

## Québec



Taux de remplissage :  
91.8%

## Est



Taux de remplissage :  
100%

Postes pourvus pendant le 1<sup>er</sup> tour
  Postes pourvus pendant le 2<sup>e</sup> tour
  Poste vacants

# Postes selon la faculté de résidence en 2022

| Faculté de résidence                | Premier tour       |                |                | Deuxième tour  |                |
|-------------------------------------|--------------------|----------------|----------------|----------------|----------------|
|                                     | Postes disponibles | Postes pourvus | Postes vacants | Postes pourvus | Postes vacants |
| Memorial University of Newfoundland | 81                 | 68             | 13             | 13             | 0              |
| Dalhousie University                | 149                | 134            | 15             | 15             | 0              |
| Université Laval                    | 238                | 215            | 23             | 4              | 19             |
| Université de Sherbrooke            | 211                | 175            | 36             | 8              | 28             |
| Université de Montréal              | 303                | 261            | 42             | 18             | 24             |
| McGill University                   | 193                | 184            | 9              | 4              | 5              |
| University of Ottawa                | 199                | 191            | 8              | 5              | 3              |
| Queen's University                  | 133                | 127            | 6              | 6              | 0              |
| Northern Ontario School of Medicine | 62                 | 43             | 19             | 8              | 11             |
| University of Toronto               | 407                | 407            | 0              | 0              | 0              |
| McMaster University                 | 216                | 192            | 24             | 22             | 2              |
| Western University                  | 185                | 165            | 20             | 17             | 3              |
| University of Manitoba              | 143                | 123            | 20             | 18             | 2              |
| University of Saskatchewan          | 128                | 105            | 23             | 23             | 0              |
| University of Alberta               | 197                | 173            | 24             | 14             | 10             |
| University of Calgary               | 203                | 181            | 22             | 15             | 7              |
| University of British Columbia      | 362                | 355            | 7              | 6              | 1              |
| <b>Total</b>                        | <b>3 410</b>       | <b>3 099</b>   | <b>311</b>     | <b>196</b>     | <b>115</b>     |

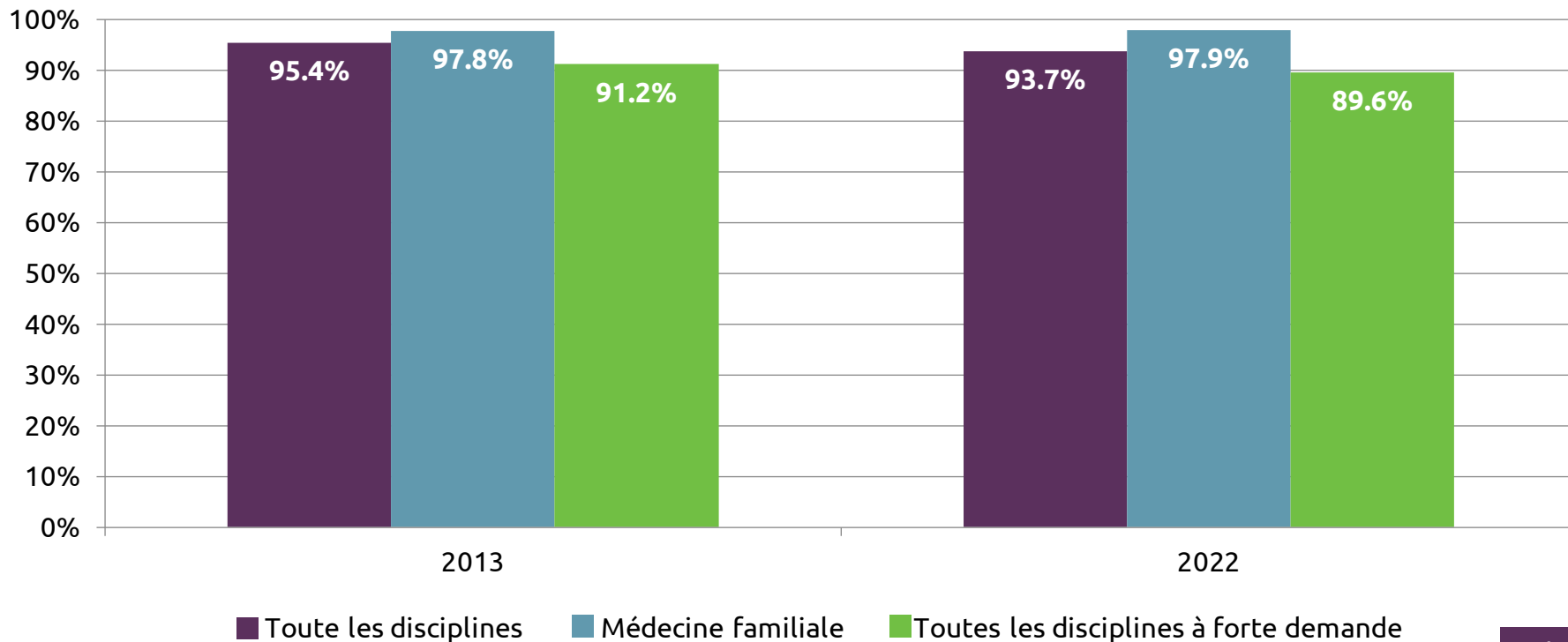
# Postes selon la discipline en 2022 (1 de 2)

| Discipline  | Premier tour       |                |                | Deuxième tour  |                |
|---|--------------------|----------------|----------------|----------------|----------------|
|   | Postes disponibles | Postes pourvus | Postes vacants | Postes pourvus | Postes vacants |
| Anatomo-pathologie  | 40                 | 33             | 7              | 4              | 3              |
| Anesthésiologie   | 139                | 137            | 2              | 2              | 0              |
| Chirurgie plastique - Programme de formation de cliniciens-chercheurs | 1                  | 1              | 0              | 0              | 0              |
| Chirurgie cardiaque   | 11                 | 11             | 0              | 0              | 0              |
| Chirurgie générale  | 84                 | 84             | 0              | 0              | 0              |
| Chirurgie orthopédique  | 58                 | 58             | 0              | 0              | 0              |
| Chirurgie plastique   | 25                 | 25             | 0              | 0              | 0              |
| Chirurgie vasculaire  | 10                 | 10             | 0              | 0              | 0              |
| Dermatologie  | 30                 | 30             | 0              | 0              | 0              |
| Génétique et génomique médicales                                      | 10                 | 9              | 1              | 1              | 0              |
| Médecine d'urgence  | 76                 | 76             | 0              | 0              | 0              |
| Médecine familiale  | 1 569              | 1 344          | 225            | 126            | 99             |
| Médecine familiale intégrée de clinicien érudit                       | 1                  | 0              | 1              | 1              | 0              |
| Médecine familiale intégrée de médecine d'urgence                     | 4                  | 4              | 0              | 0              | 0              |
| Médecine interne  | 513                | 504            | 9              | 6              | 3              |
| Médecine nucléaire  | 9                  | 7              | 2              | 2              | 0              |
| Médecine physique et réadaptation                                     | 30                 | 28             | 2              | 2              | 0              |
| Microbiologie médicale  | 9                  | 6              | 3              | 1              | 2              |
| Neurochirurgie  | 23                 | 20             | 3              | 3              | 0              |
| Neurologie  | 56                 | 48             | 8              | 8              | 0              |

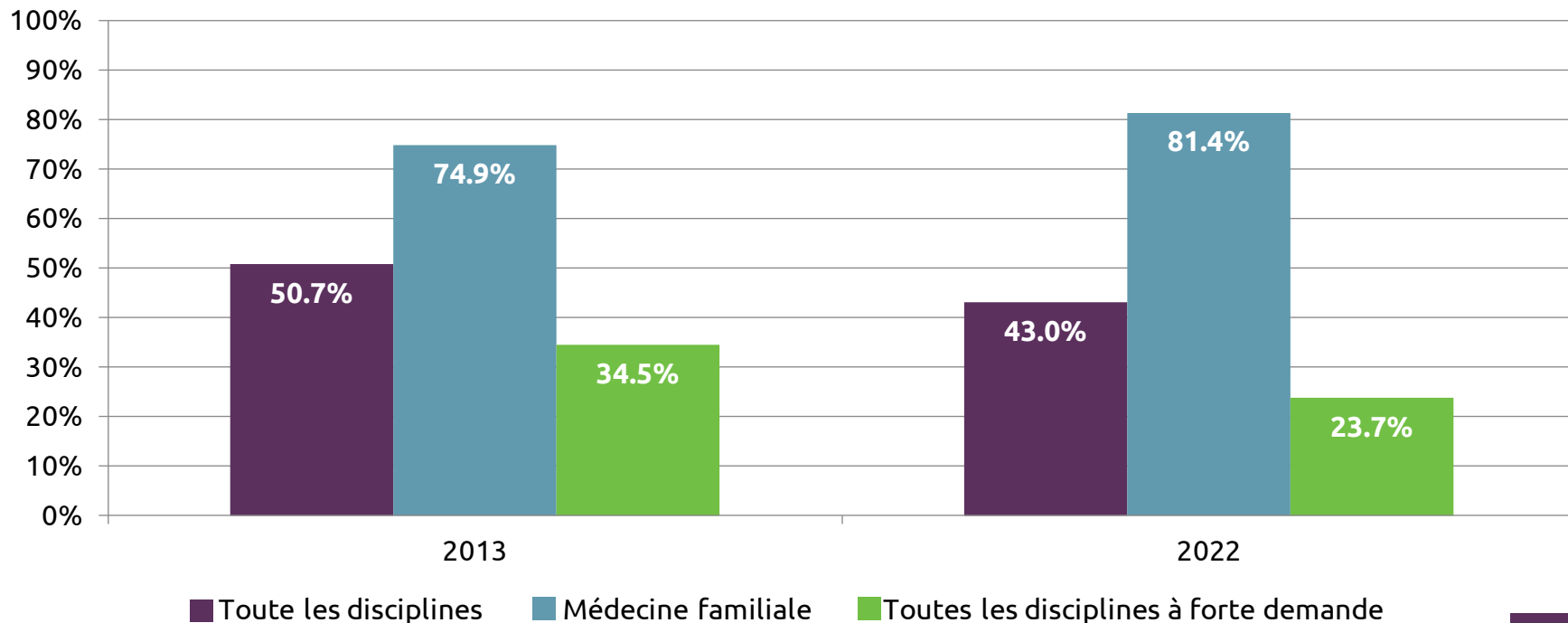
# Postes selon la discipline en 2022 (2 de 2)

| Discipline   | Premier tour       |                |                | Deuxième tour  |                |
|--|--------------------|----------------|----------------|----------------|----------------|
|  | Postes disponibles | Postes pourvus | Postes vacants | Postes pourvus | Postes vacants |
| Neurologie chez l'enfant   | 8                  | 4              | 4              | 3              | 1              |
| Neuropathologie  | 4                  | 2              | 2              | 0              | 2              |
| Obstétrique et Gynécologie   | 91                 | 90             | 1              | 1              | 0              |
| Ophtalmologie  | 38                 | 38             | 0              | 0              | 0              |
| Oto-rhino-laryngologie et chirurgie cervico-faciale                  | 29                 | 29             | 0              | 0              | 0              |
| Pathologie générale  | 11                 | 6              | 5              | 4              | 1              |
| Pathologie hématologique   | 5                  | 3              | 2              | 2              | 0              |
| Pédiatrie  | 159                | 149            | 10             | 10             | 0              |
| Pédiatrie - Programme de formation de cliniciens-chercheurs          | 1                  | 1              | 0              | 0              | 0              |
| Psychiatrie  | 203                | 186            | 17             | 14             | 3              |
| Psychiatrie - Recherche  | 2                  | 2              | 0              | 0              | 0              |
| Radiologie diagnostique  | 81                 | 81             | 0              | 0              | 0              |
| Radio-oncologie  | 21                 | 19             | 2              | 2              | 0              |
| Santé publique et médecine de prévention incluant médecine familiale | 17                 | 13             | 4              | 3              | 1              |
| Santé publique et médecine préventive                                | 10                 | 9              | 1              | 1              | 0              |
| Urologie   | 32                 | 32             | 0              | 0              | 0              |
| <b>Total</b>   | <b>3 410</b>       | <b>3 099</b>   | <b>311</b>     | <b>196</b>     | <b>115</b>     |

## Taux de jumelage global des DCM de l'année en cours selon la catégorisation de la discipline de premier choix

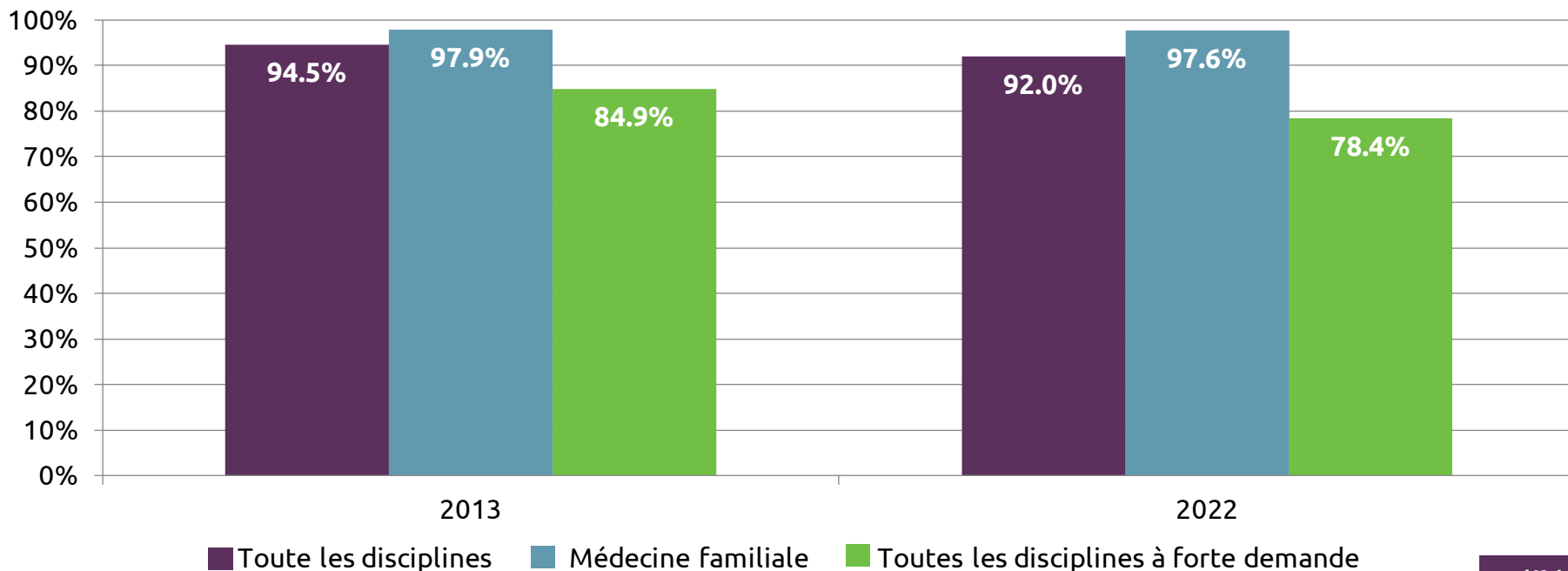


# Proportions des DCM de l'année en cours qui classent seulement une discipline

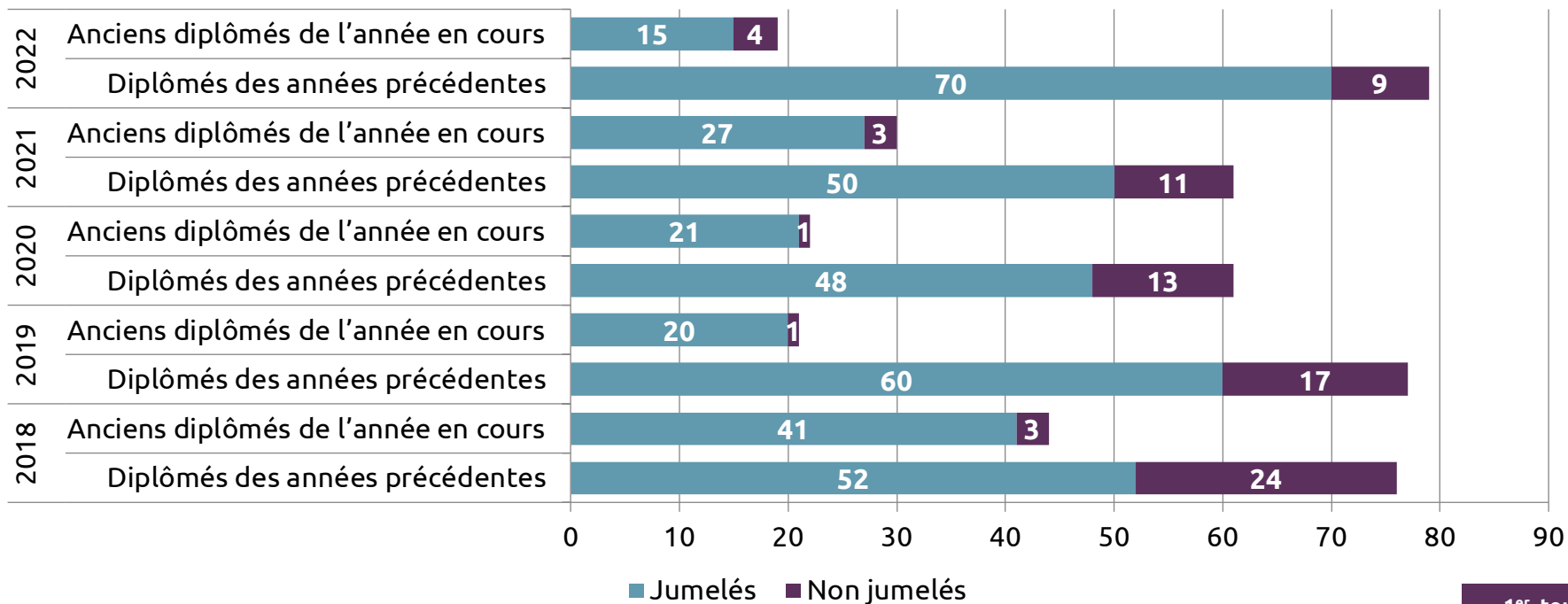




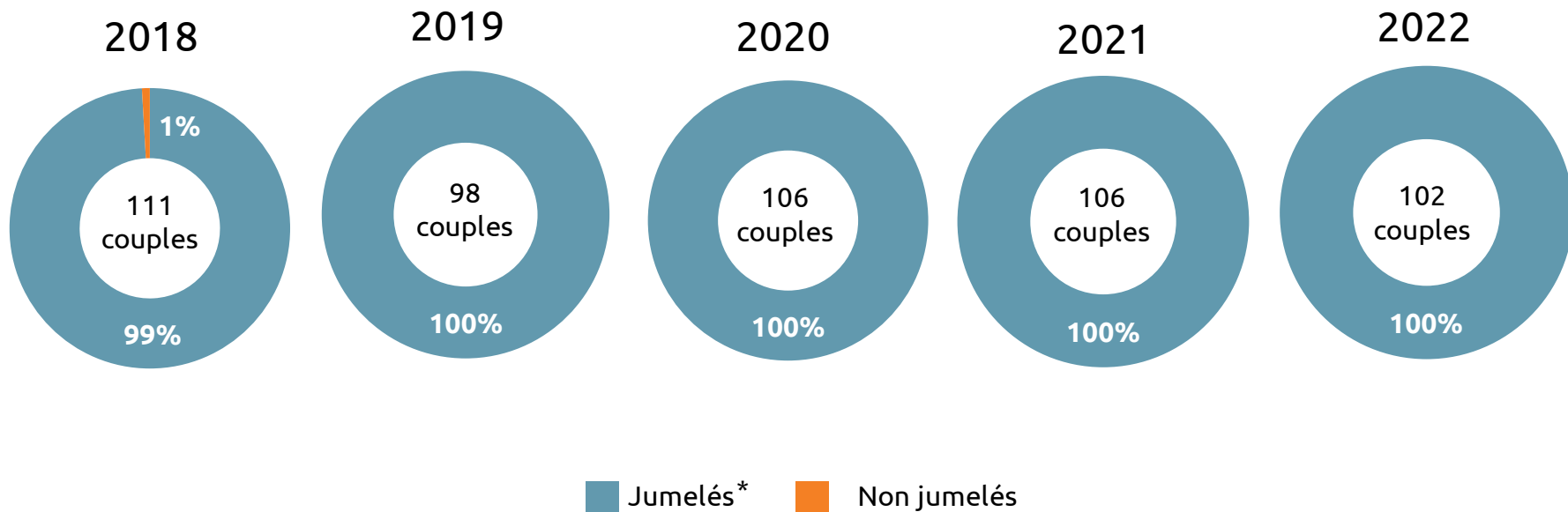
# Taux de jumelage des DCM de l'année en cours qui classent seulement une discipline



# DCM non jumelés antérieurement qui participent au premier tour



# Taux de jumelage des couples DCM

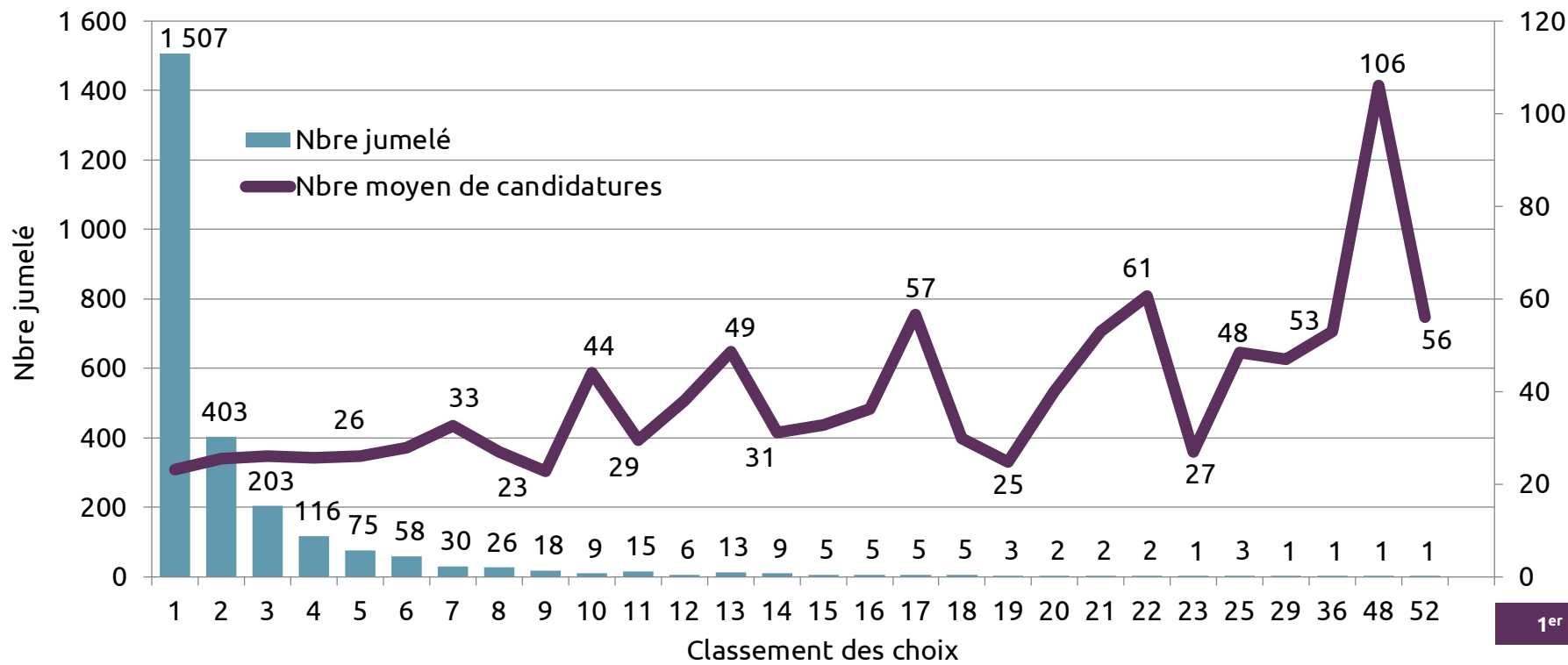


\*Inclus les couples où seulement un partenaire a été jumelé

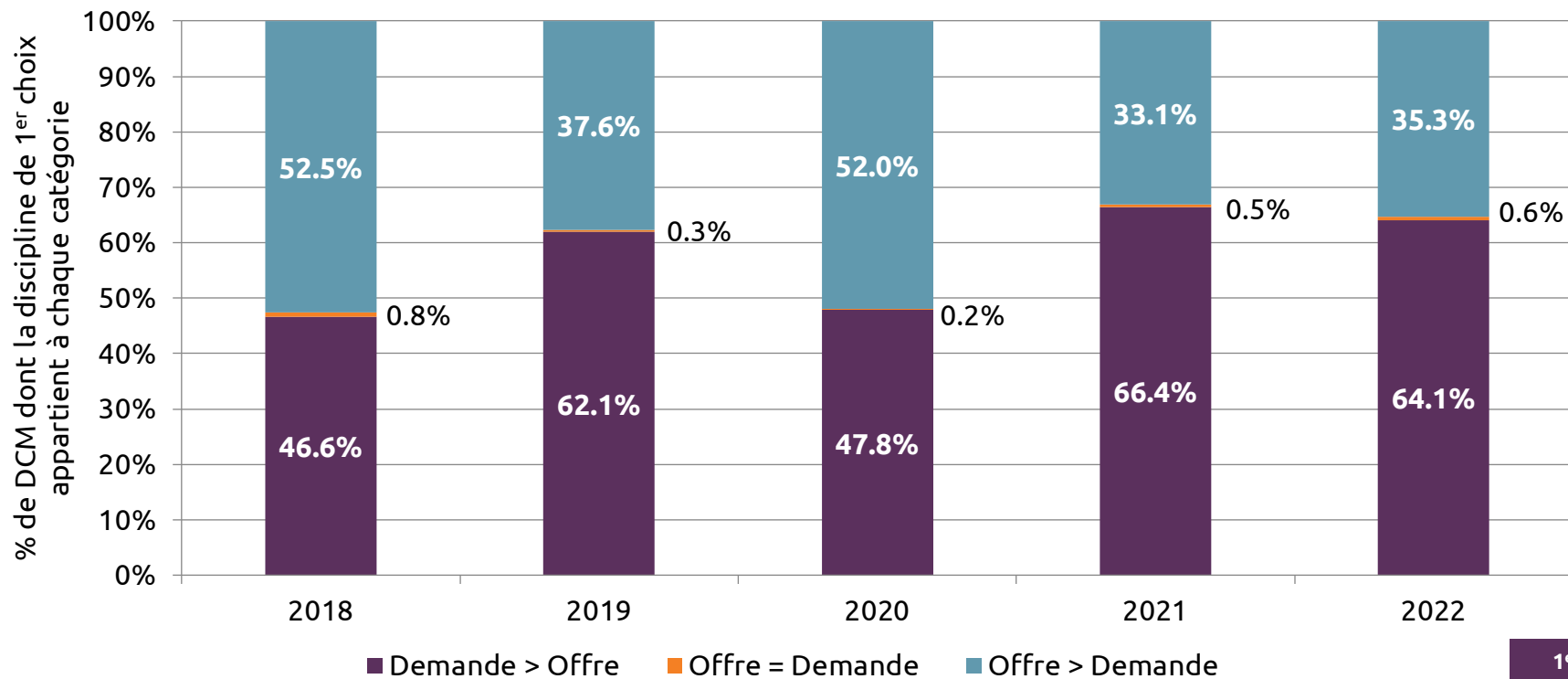
## Résultats de jumelage selon la faculté d'obtention du diplôme, 1<sup>er</sup> tour 2022

| Faculté d'obtention du diplôme      | Jumelé                       |                                 |              | Non jumelé                   |                                 |            | Participation finale         |                                 |              |
|-------------------------------------|------------------------------|---------------------------------|--------------|------------------------------|---------------------------------|------------|------------------------------|---------------------------------|--------------|
|                                     | Diplômés de l'année en cours | Diplômés des années précédentes | Total        | Diplômés de l'année en cours | Diplômés des années précédentes | Total      | Diplômés de l'année en cours | Diplômés des années précédentes | Total        |
| Memorial University of Newfoundland | 77                           | 2                               | 79           | 4                            | 0                               | 4          | 81                           | 2                               | 83           |
| Dalhousie University                | 100                          | 2                               | 102          | 10                           | 1                               | 11         | 110                          | 3                               | 113          |
| Université Laval                    | 198                          | 6                               | 204          | 15                           | 0                               | 15         | 213                          | 6                               | 219          |
| Université de Sherbrooke            | 196                          | 9                               | 205          | 10                           | 0                               | 10         | 206                          | 9                               | 215          |
| Université de Montréal              | 255                          | 20                              | 275          | 24                           | 4                               | 28         | 279                          | 24                              | 303          |
| McGill University                   | 161                          | 12                              | 173          | 11                           | 1                               | 12         | 172                          | 13                              | 185          |
| University of Ottawa                | 160                          | 0                               | 160          | 8                            | 0                               | 8          | 168                          | 0                               | 168          |
| Queen's University                  | 96                           | 0                               | 96           | 3                            | 0                               | 3          | 99                           | 0                               | 99           |
| Northern Ontario School of Medicine | 58                           | 0                               | 58           | 0                            | 0                               | 0          | 58                           | 0                               | 58           |
| University of Toronto               | 238                          | 4                               | 242          | 16                           | 1                               | 17         | 254                          | 5                               | 259          |
| McMaster University                 | 194                          | 0                               | 194          | 8                            | 1                               | 9          | 202                          | 1                               | 203          |
| Western University                  | 157                          | 3                               | 160          | 9                            | 0                               | 9          | 166                          | 3                               | 169          |
| University of Manitoba              | 101                          | 0                               | 101          | 13                           | 0                               | 13         | 114                          | 0                               | 114          |
| University of Saskatchewan          | 94                           | 2                               | 96           | 10                           | 0                               | 10         | 104                          | 2                               | 106          |
| University of Alberta               | 154                          | 2                               | 156          | 11                           | 0                               | 11         | 165                          | 2                               | 167          |
| University of Calgary               | 142                          | 1                               | 143          | 10                           | 0                               | 10         | 152                          | 1                               | 153          |
| University of British Columbia      | 263                          | 7                               | 270          | 15                           | 1                               | 16         | 278                          | 8                               | 286          |
| <b>Total</b>                        | <b>2 644</b>                 | <b>70</b>                       | <b>2 714</b> | <b>177</b>                   | <b>9</b>                        | <b>186</b> | <b>2 821</b>                 | <b>79</b>                       | <b>2 900</b> |

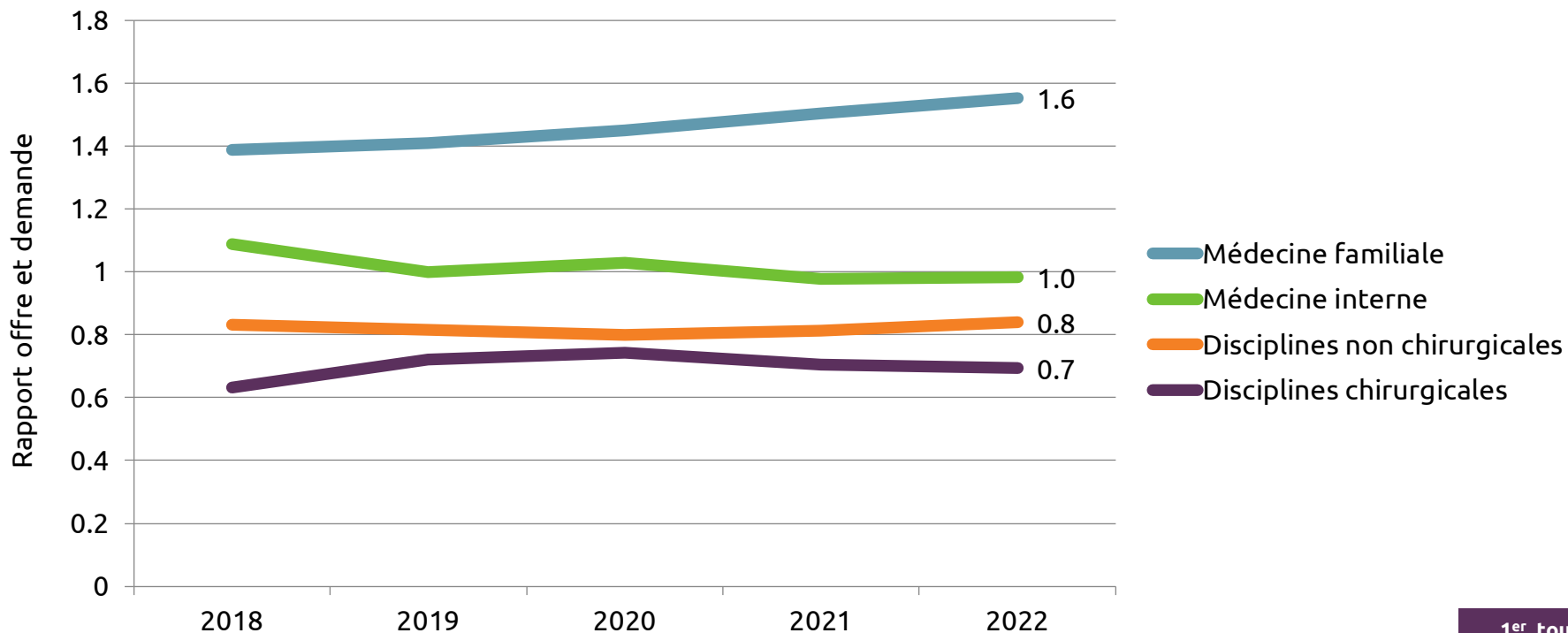
# Résultats de jumelage individuels de 2022 pour les DCM selon le rang



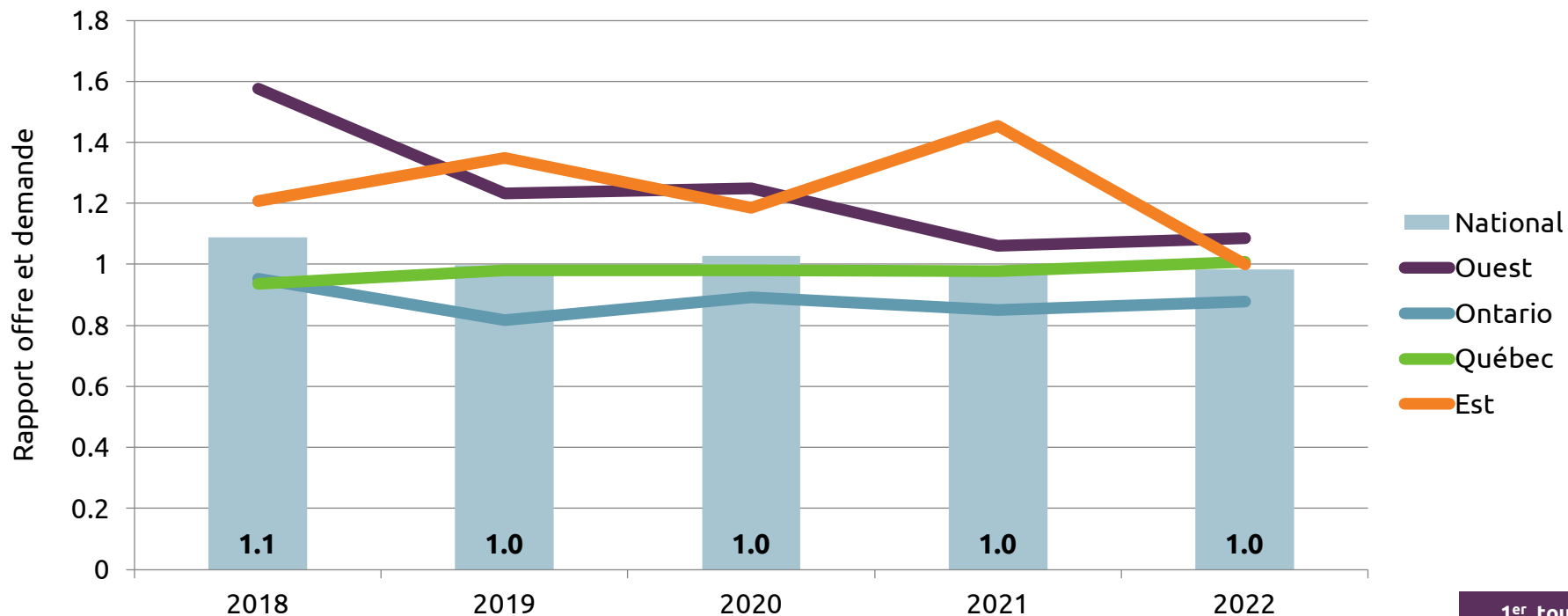
# Intérêt de premier choix des DCM selon la catégorisation de l'offre et la demande des disciplines de premier choix



# Offre et demande nationale des DCM selon le groupe de disciplines

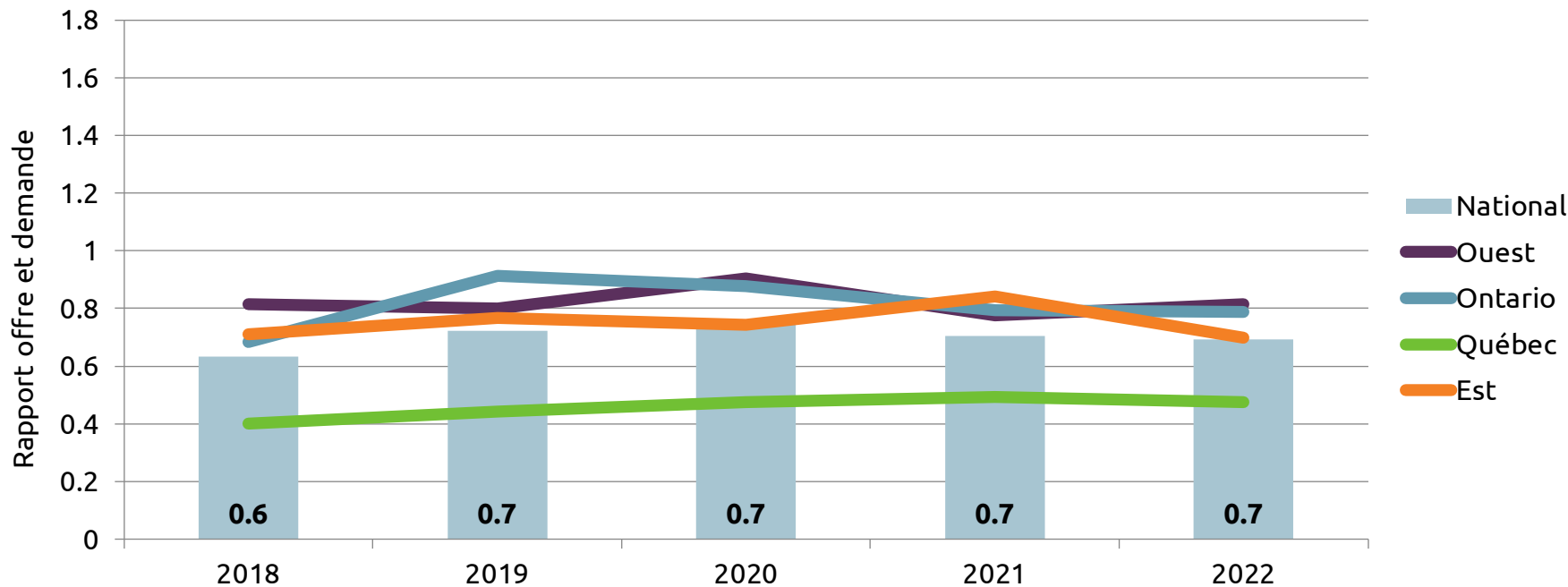


# Rapport entre l'offre et la demande : quota des DCM en médecine interne

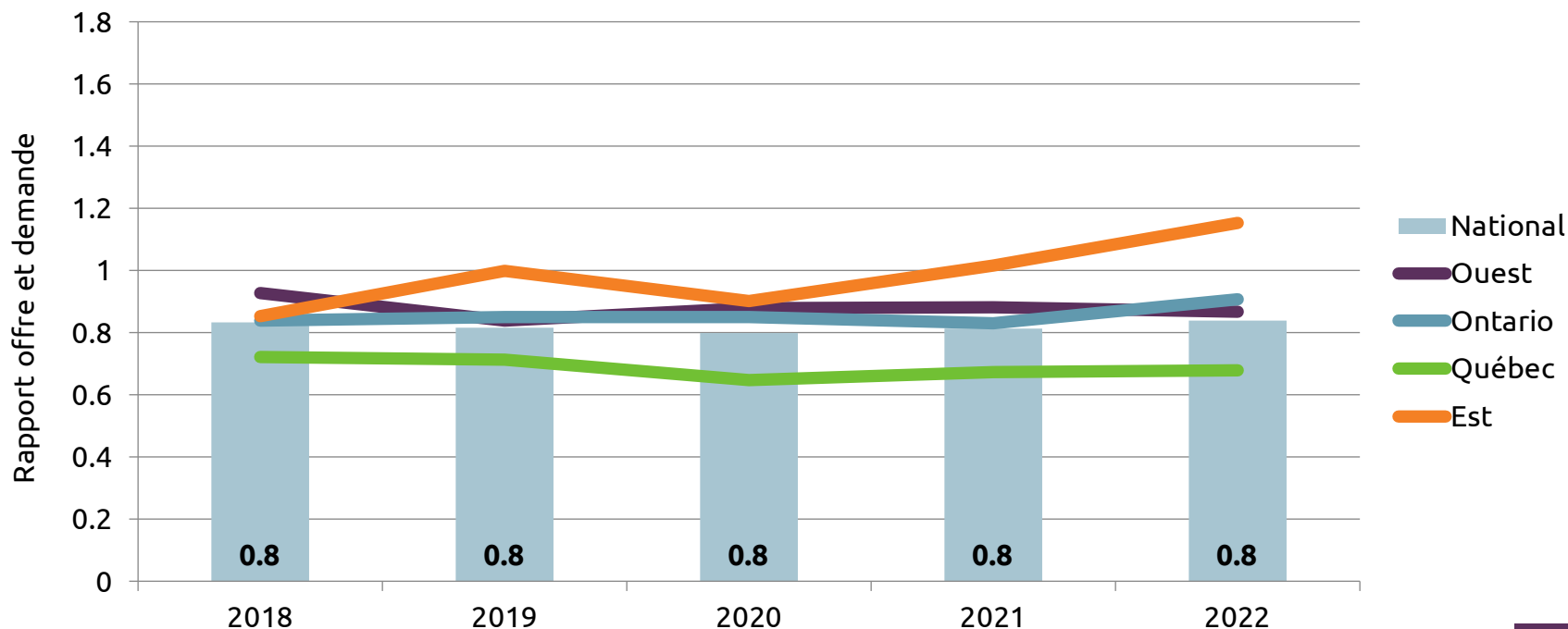




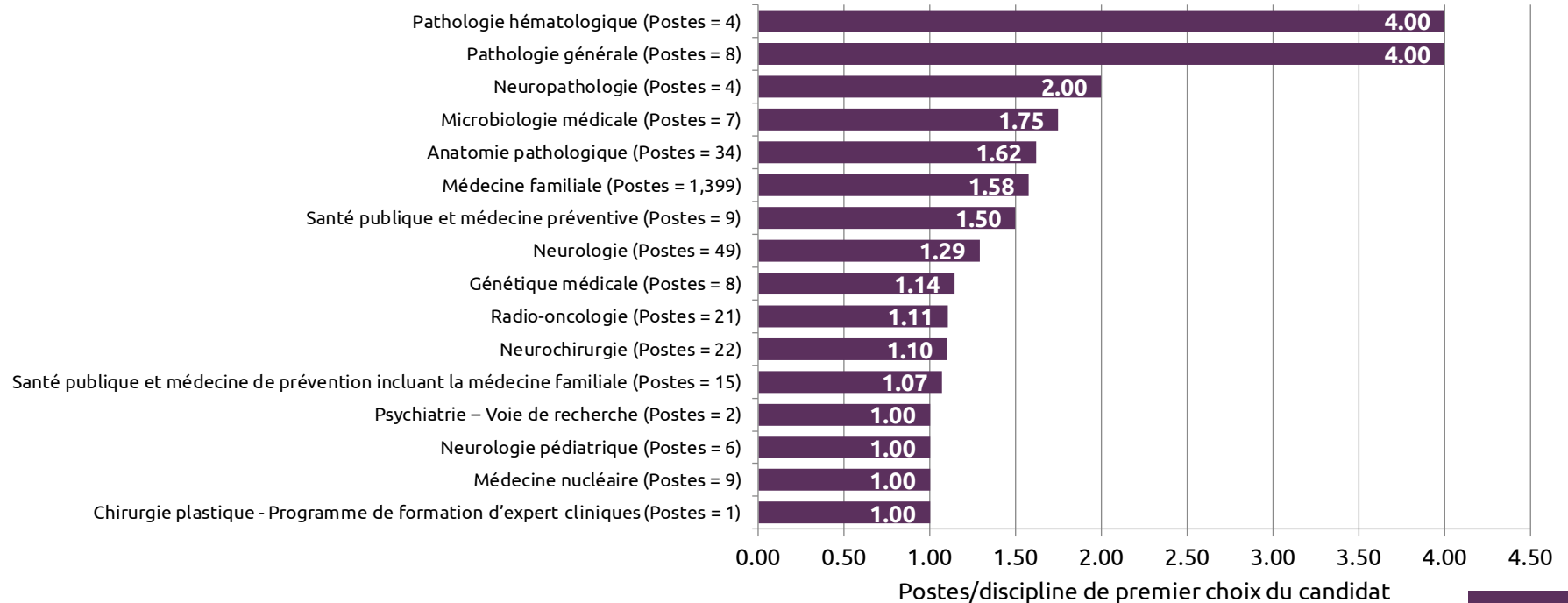
# Rapport entre l'offre et la demande : quota des DCM en disciplines chirurgicales



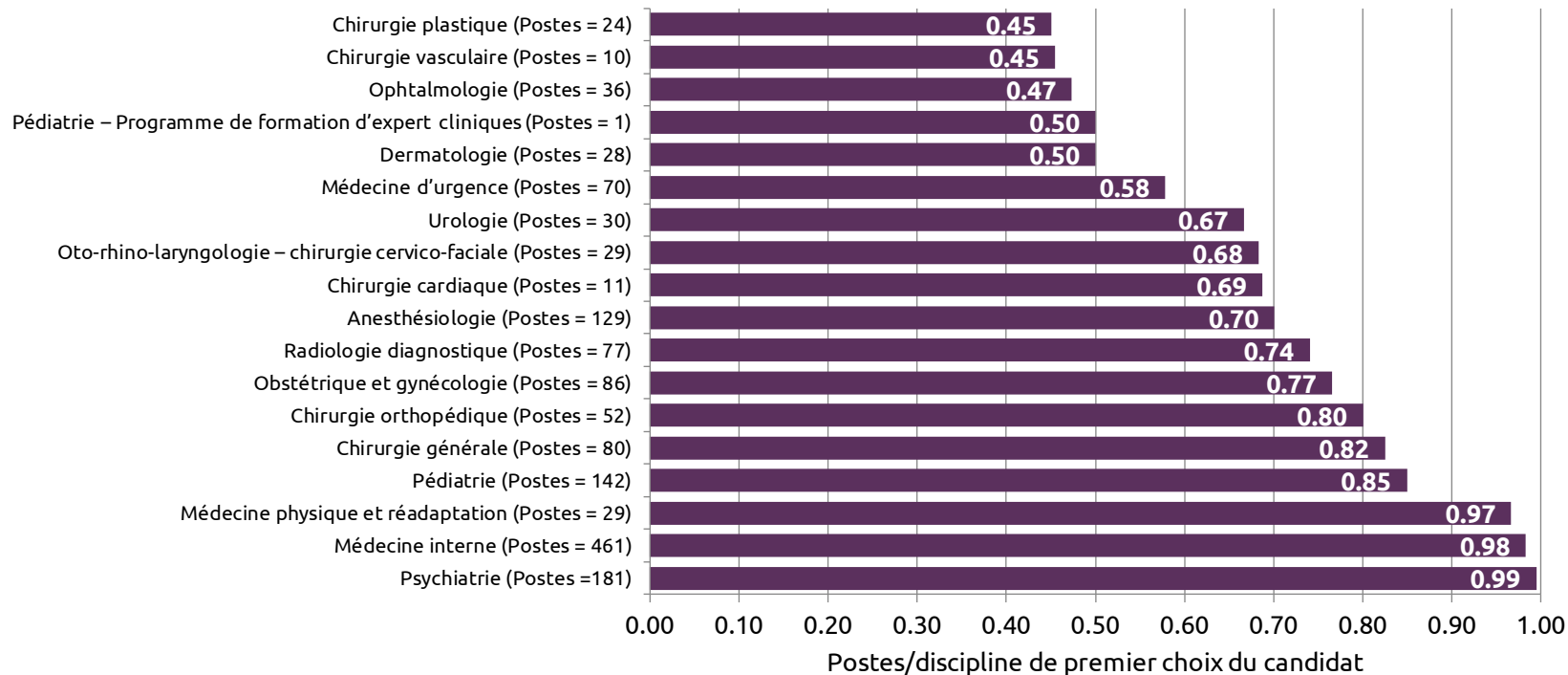
# Rapport entre l'offre et la demande : quota des DCM en disciplines non chirurgicales



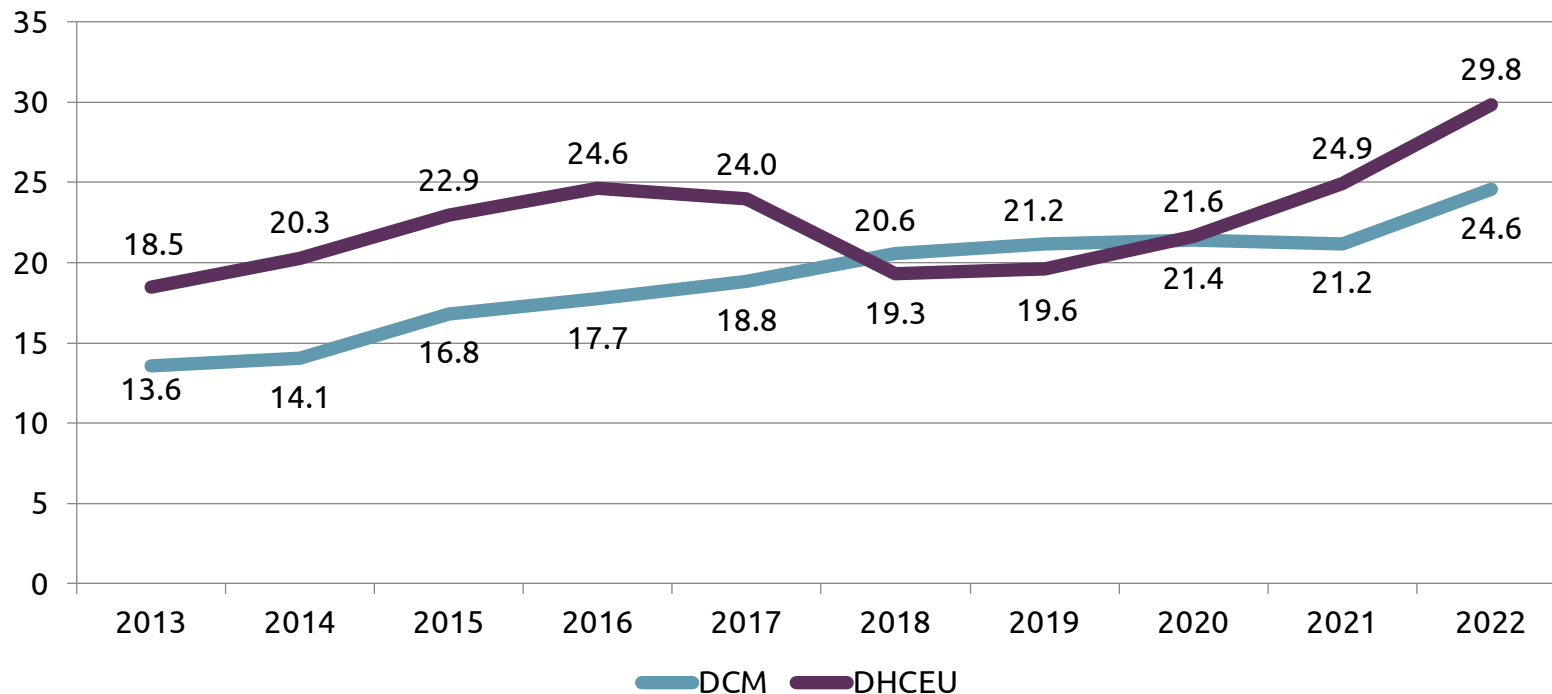
# Disciplines de premier choix des DCM de 2022 par rapport à la disponibilité (offre $\geq$ demande)



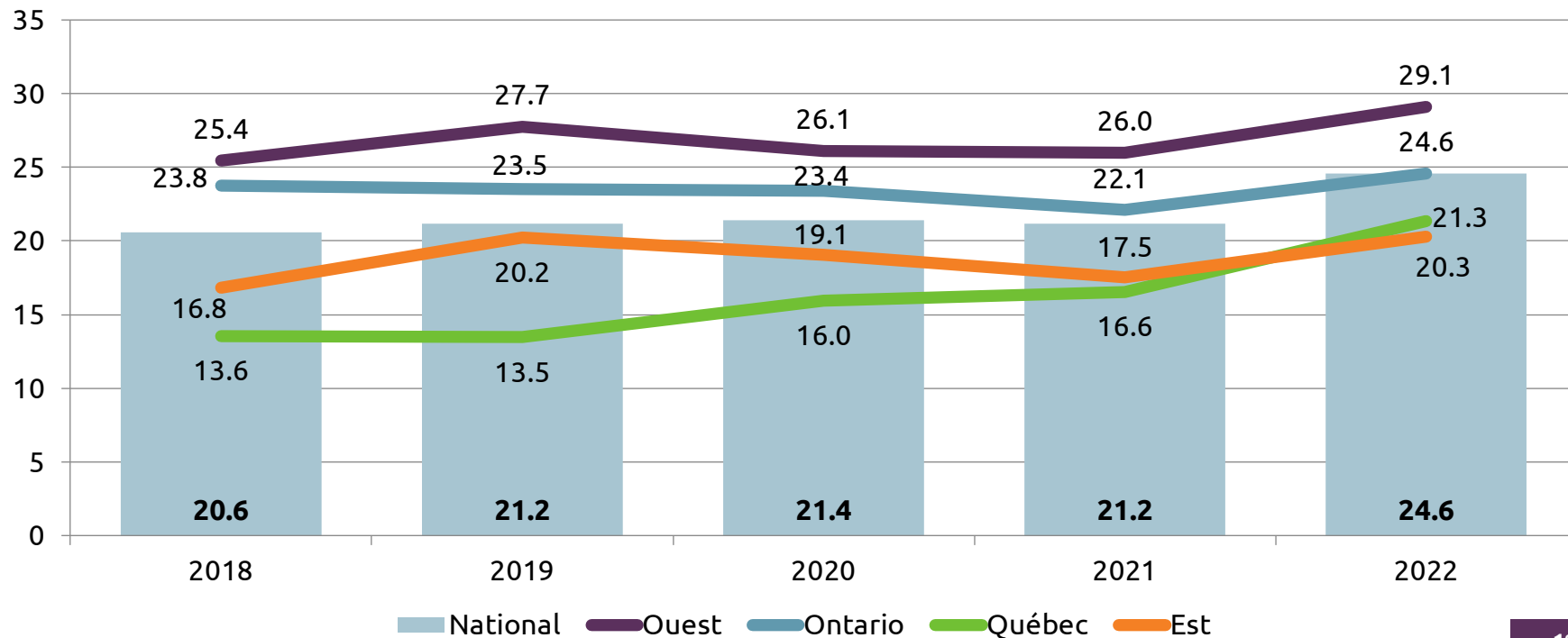
# Disciplines de premier choix des DCM de 2022 par rapport à la disponibilité (offre < demande)



# Nombre moyen de candidatures aux programmes par les DCM et DHCEU



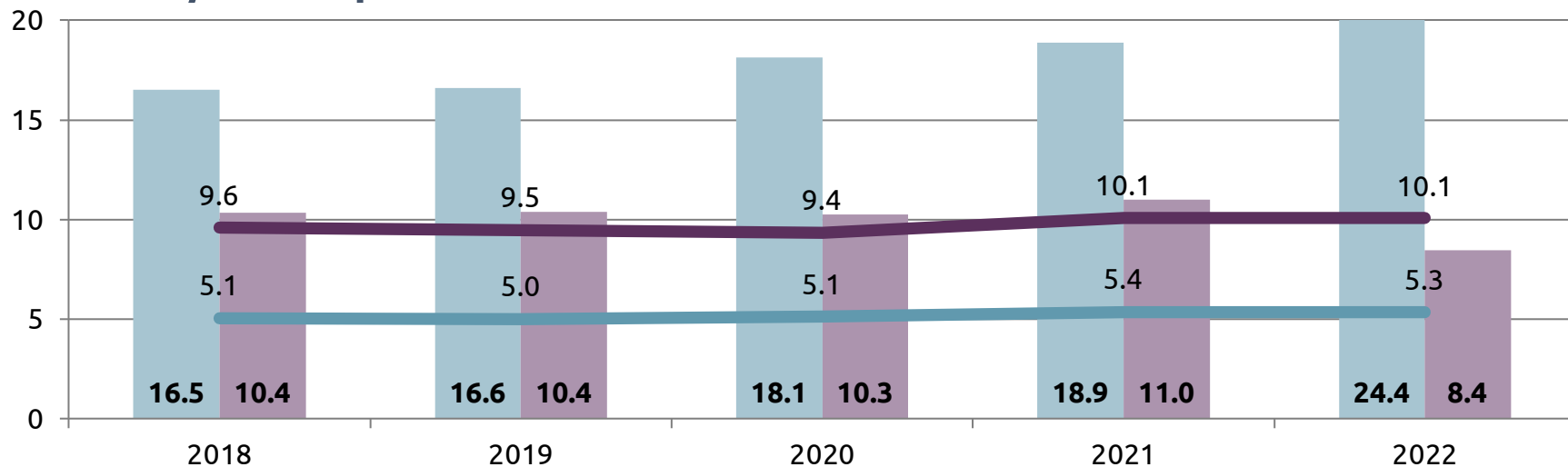
# Nombre moyen de candidatures aux programmes par les DCM selon la région



# Dix premiers choix de disciplines pour les DCM

| First choice disciplines   | 2018  | 2019  | 2020  | 2021  | 2022  | Changement depuis 2018 |
|----------------------------|-------|-------|-------|-------|-------|------------------------|
| Médecine familiale         | 33.2% | 33.2% | 32.4% | 31.4% | 30.7% | -2.5%                  |
| Médecine interne           | 14.2% | 15.7% | 15.4% | 16.0% | 16.2% | 1.9%                   |
| Anesthésiologie            | 5.0%  | 5.1%  | 5.2%  | 5.3%  | 6.3%  | 1.3%                   |
| Psychiatrie                | 6.5%  | 7.0%  | 7.5%  | 7.0%  | 6.3%  | -0.2%                  |
| Pédiatrie                  | 5.3%  | 6.4%  | 6.0%  | 6.0%  | 5.7%  | 0.4%                   |
| Médecine d'urgence         | 4.2%  | 4.1%  | 4.3%  | 4.3%  | 4.2%  | 0.0%                   |
| Obstétrique et Gynécologie | 3.8%  | 4.0%  | 3.8%  | 3.8%  | 3.8%  | 0.0%                   |
| Radiologie diagnostique    | 2.8%  | 2.6%  | 3.1%  | 3.0%  | 3.6%  | 0.8%                   |
| Chirurgie générale         | 4.1%  | 3.2%  | 3.1%  | 3.5%  | 3.3%  | -0.8%                  |
| Ophtalmologie              | 2.4%  | 2.0%  | 2.5%  | 2.3%  | 2.6%  | 0.2%                   |

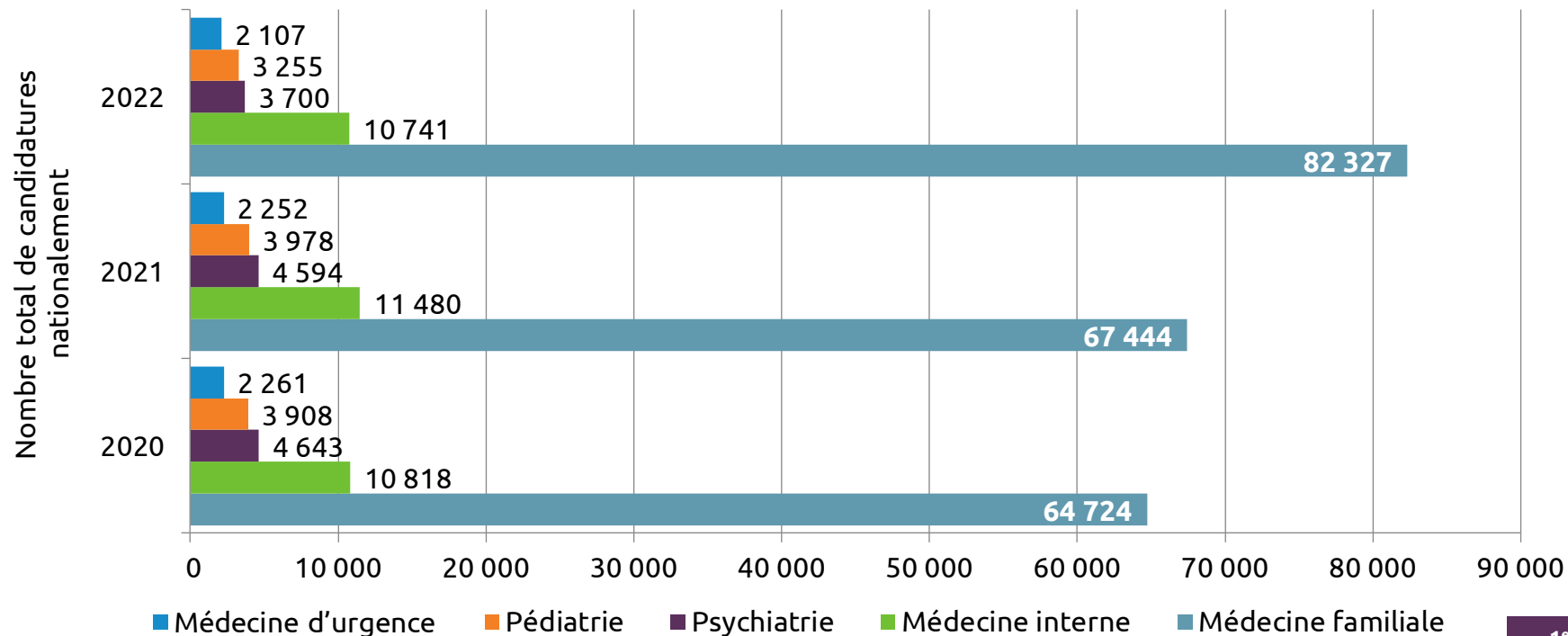
# Candidatures soumises et combinaisons distinctes faculté/discipline



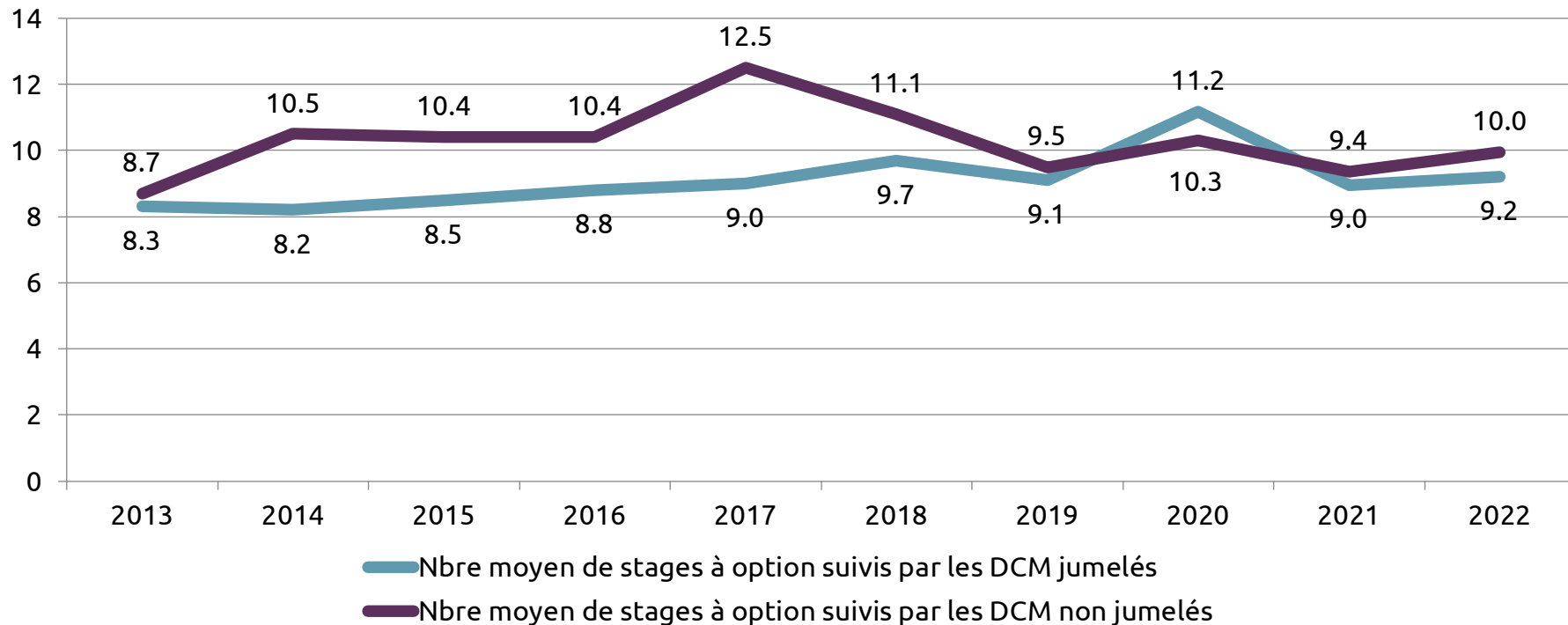
- Nombre moyen de candidatures (sites de formation) - médecine familiale
- Nombre moyen de candidatures (sites de formation) - toutes les disciplines sauf la médecine familiale
- Nombre moyen de facultés/disciplines auquel les candidats ont postulé - médecine familiale
- Nombre moyen de facultés/disciplines auquel les candidats ont postulé - toutes les disciplines sauf la médecine familiale



# Cinq premières disciplines selon le nombre de candidatures

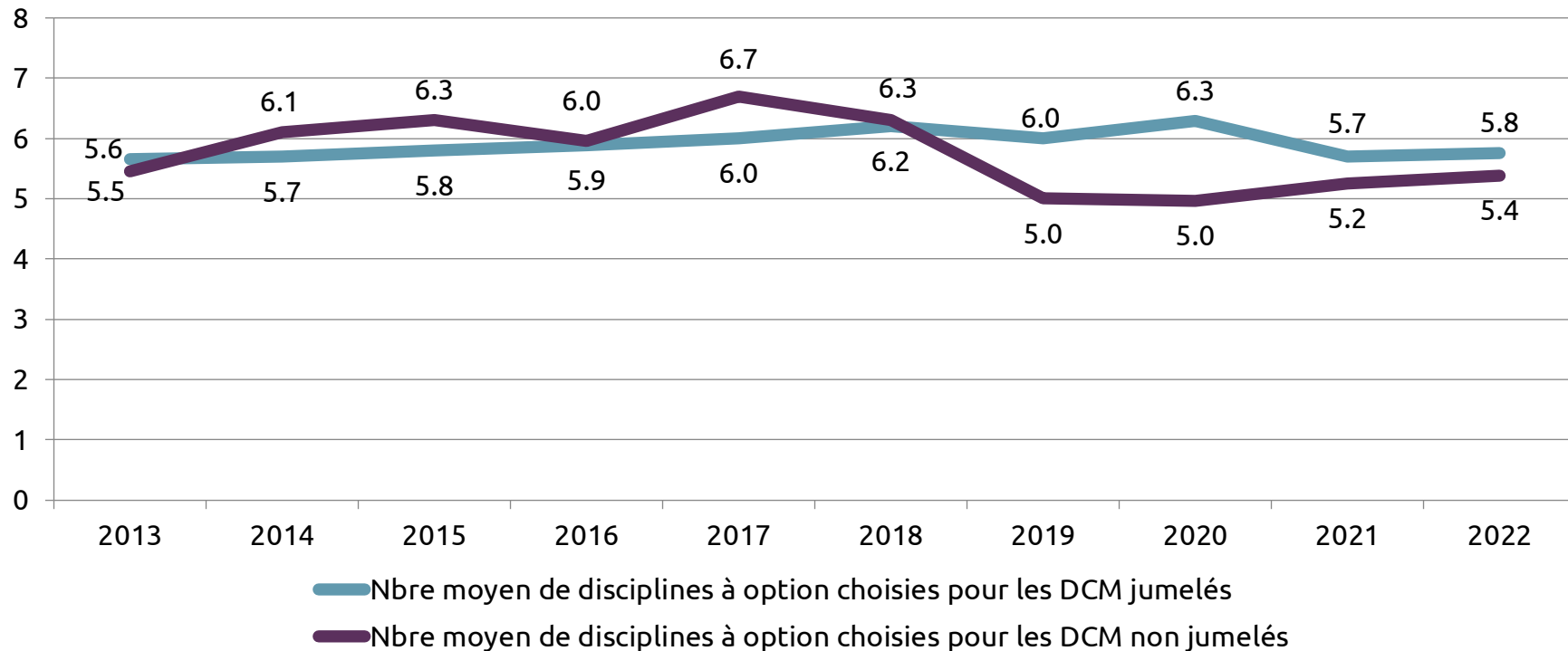


# Nombre moyen de stages à option pour les DCM



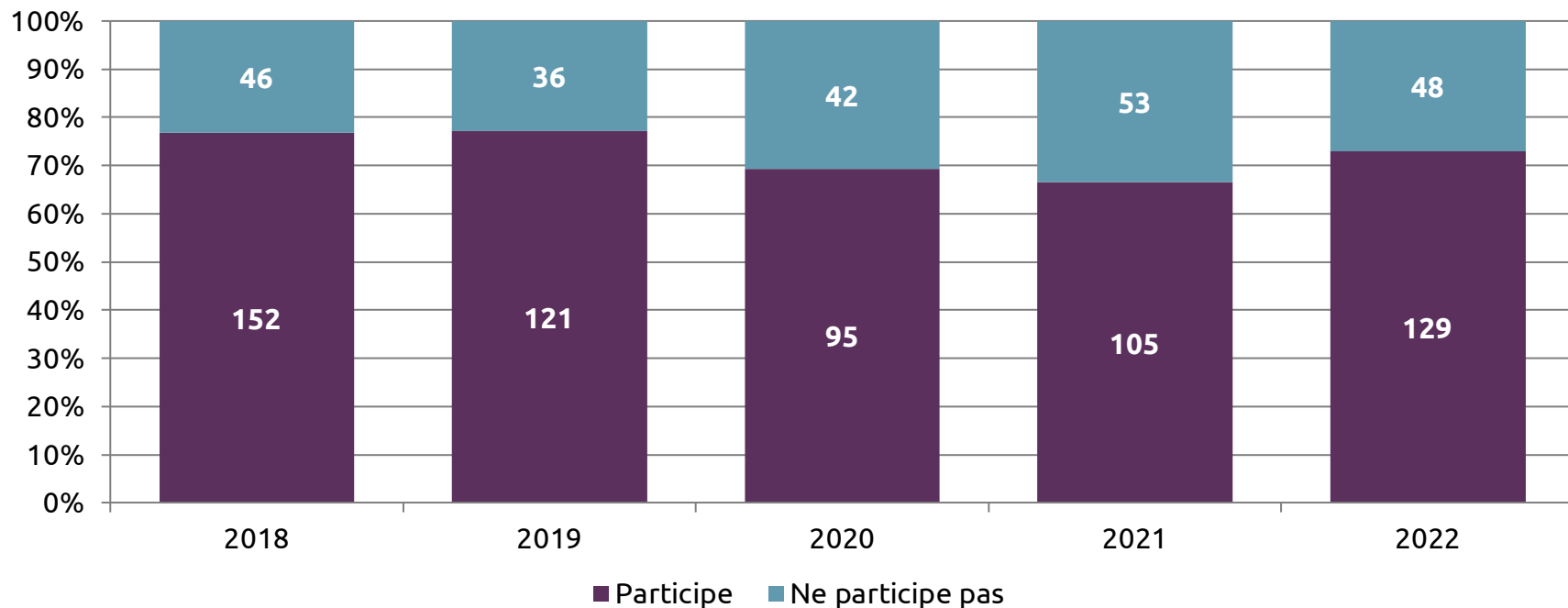
REMARQUE : données concernant les stages à option autodéclarés par les candidats

# Nombre moyen de disciplines à option pour les DCM



REMARQUE: données concernant les stages à option autodéclarées par les candidats

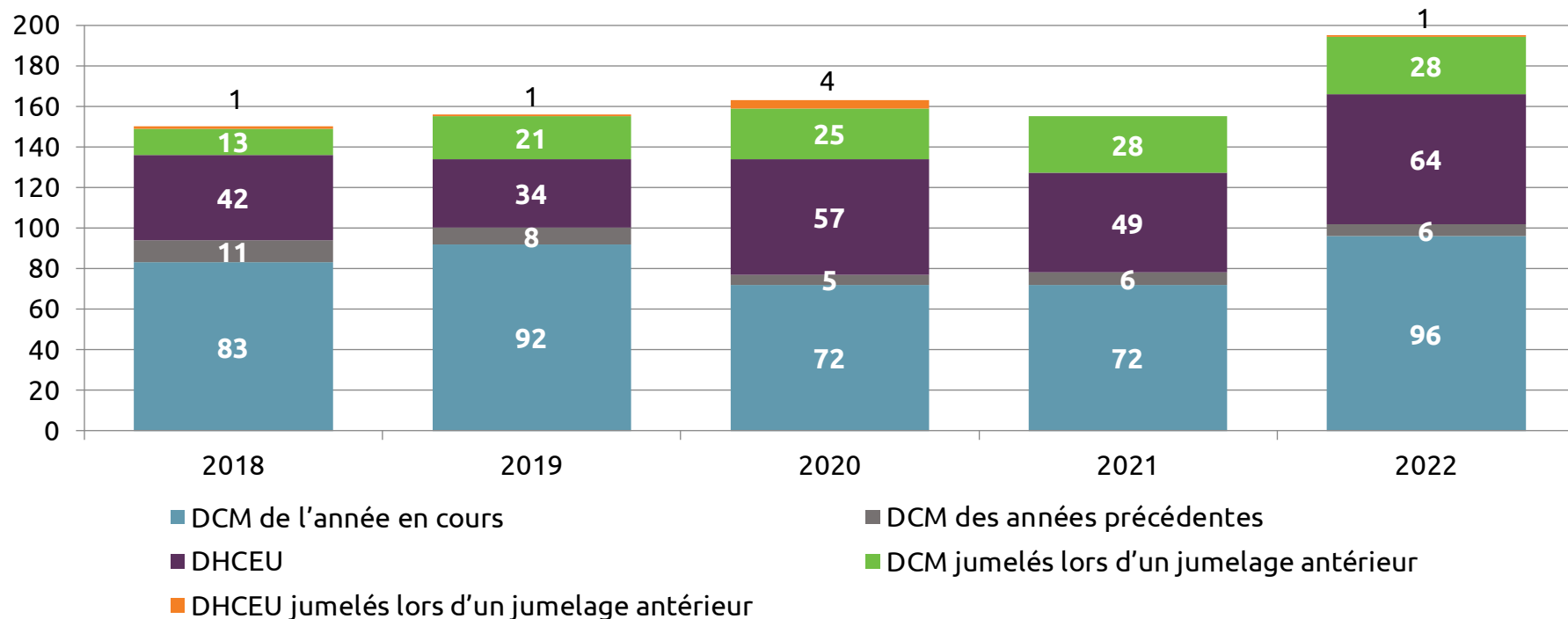
# Participation au deuxième tour des DCM de l'année en cours non jumelés



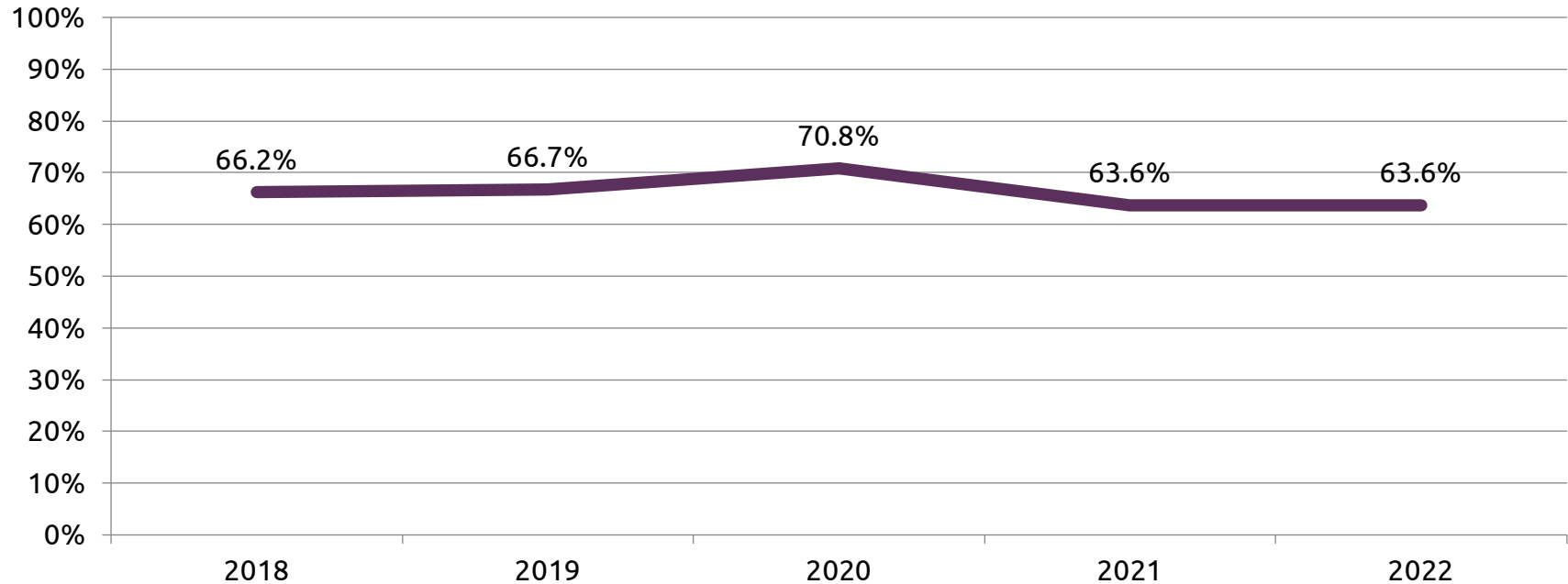
## Résultats de jumelage selon la faculté d'obtention du diplôme, 2<sup>e</sup> tour 2022

| Faculté d'obtention du diplôme      | Jumelé                       |                                 |            | Non jumelé                   |                                 |           | Participation finale         |                                 |            |
|-------------------------------------|------------------------------|---------------------------------|------------|------------------------------|---------------------------------|-----------|------------------------------|---------------------------------|------------|
|                                     | Diplômés de l'année en cours | Diplômés des années précédentes | Total      | Diplômés de l'année en cours | Diplômés des années précédentes | Total     | Diplômés de l'année en cours | Diplômés des années précédentes | Total      |
| Memorial University of Newfoundland | 4                            | 1                               | 5          | 0                            | 0                               | 0         | 4                            | 1                               | 5          |
| Dalhousie University                | 7                            | 1                               | 8          | 4                            | 0                               | 4         | 11                           | 1                               | 12         |
| Université Laval                    | 4                            | 0                               | 4          | 3                            | 0                               | 3         | 7                            | 0                               | 7          |
| Université de Sherbrooke            | 4                            | 3                               | 7          | 1                            | 1                               | 2         | 5                            | 4                               | 9          |
| Université de Montréal              | 12                           | 1                               | 13         | 6                            | 3                               | 9         | 18                           | 4                               | 22         |
| McGill University                   | 1                            | 1                               | 2          | 1                            | 2                               | 3         | 2                            | 3                               | 5          |
| University of Ottawa                | 6                            | 3                               | 9          | 1                            | 1                               | 2         | 7                            | 4                               | 11         |
| Queen's University                  | 2                            | 1                               | 3          | 0                            | 0                               | 0         | 2                            | 1                               | 3          |
| Northern Ontario School of Medicine | 0                            | 1                               | 1          | 0                            | 0                               | 0         | 0                            | 1                               | 1          |
| University of Toronto               | 8                            | 2                               | 10         | 1                            | 3                               | 4         | 9                            | 5                               | 14         |
| McMaster University                 | 5                            | 5                               | 10         | 2                            | 2                               | 4         | 7                            | 7                               | 14         |
| Western University                  | 5                            | 1                               | 6          | 0                            | 0                               | 0         | 5                            | 1                               | 6          |
| University of Manitoba              | 9                            | 0                               | 9          | 4                            | 0                               | 4         | 13                           | 0                               | 13         |
| University of Saskatchewan          | 7                            | 2                               | 9          | 3                            | 2                               | 5         | 10                           | 4                               | 14         |
| University of Alberta               | 9                            | 4                               | 13         | 2                            | 3                               | 5         | 11                           | 7                               | 18         |
| University of Calgary               | 4                            | 3                               | 7          | 6                            | 4                               | 10        | 10                           | 7                               | 17         |
| University of British Columbia      | 9                            | 5                               | 14         | 1                            | 5                               | 6         | 10                           | 10                              | 20         |
| <b>Total</b>                        | <b>96</b>                    | <b>34</b>                       | <b>130</b> | <b>35</b>                    | <b>26</b>                       | <b>61</b> | <b>131</b>                   | <b>60</b>                       | <b>191</b> |

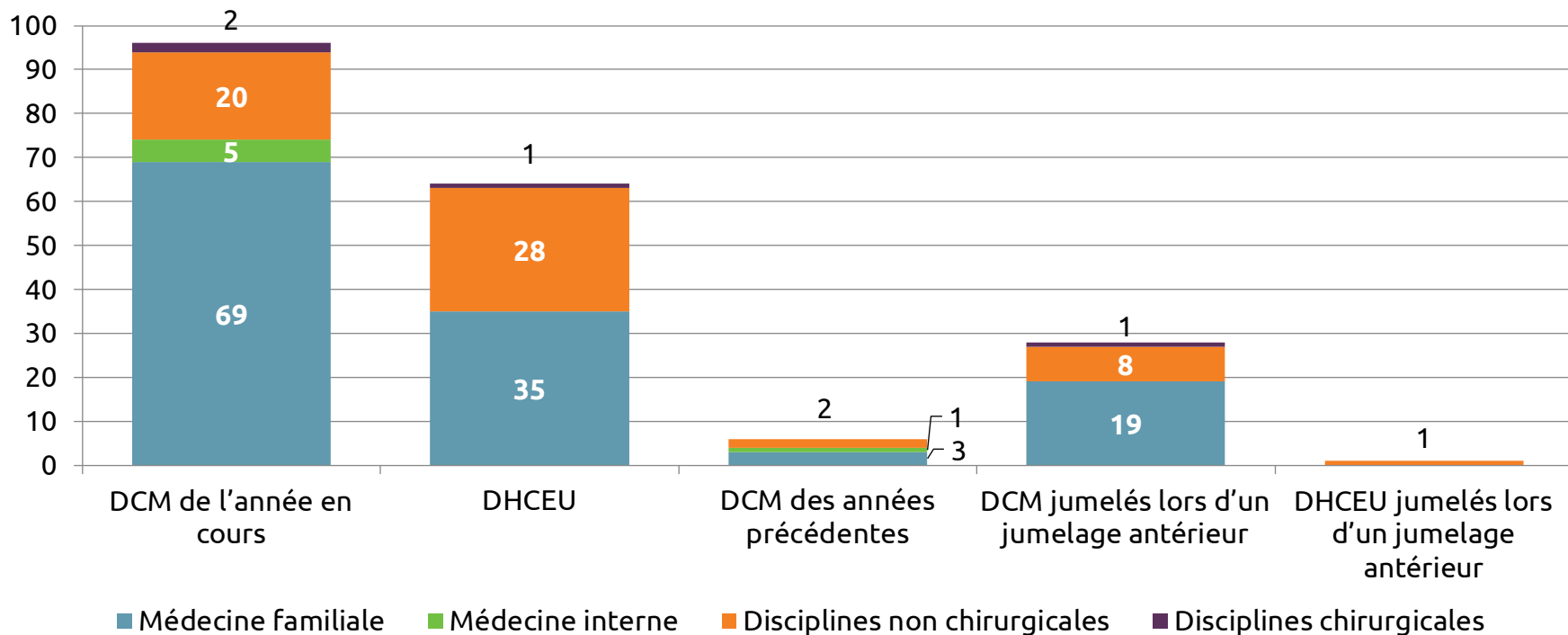
# Postes pourvus lors du 2e tour selon le type de candidat



# DCM de l'année en cours qui ont changé leur discipline de premier choix au deuxième tour

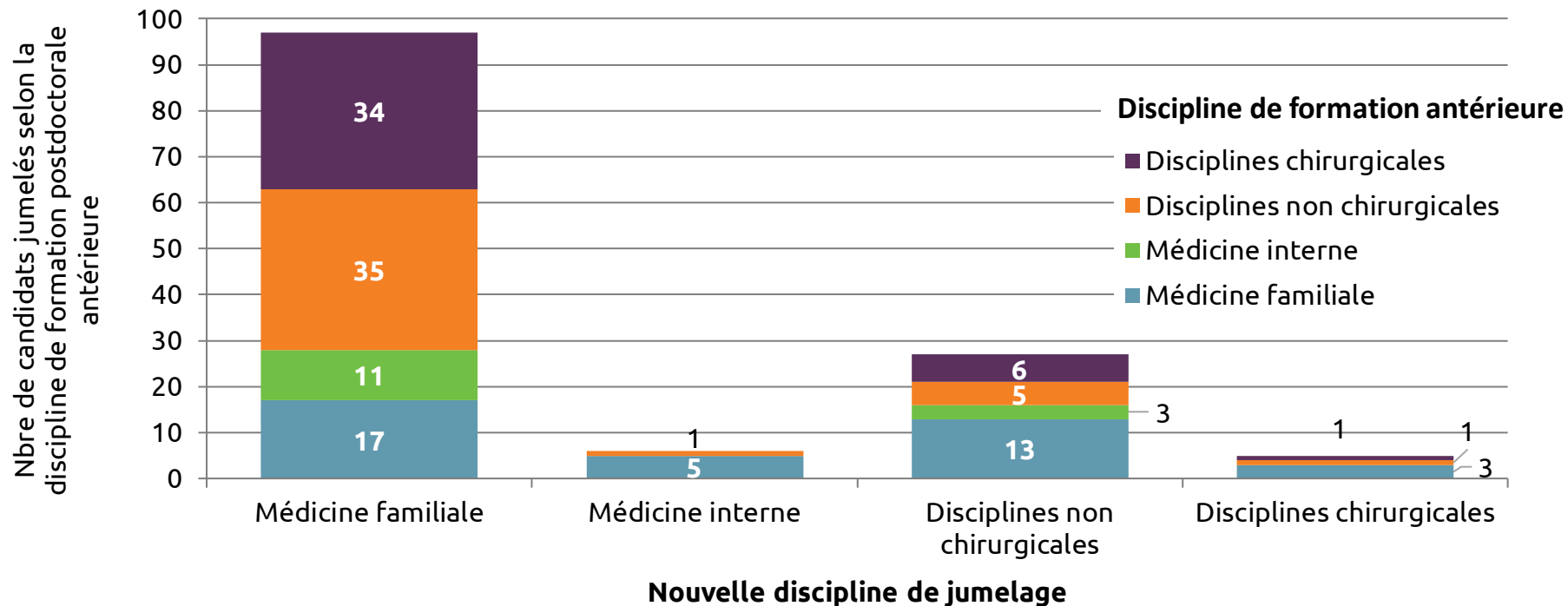


# Postes pourvus au 2<sup>e</sup> tour en 2022 selon le type de candidat et la discipline du poste





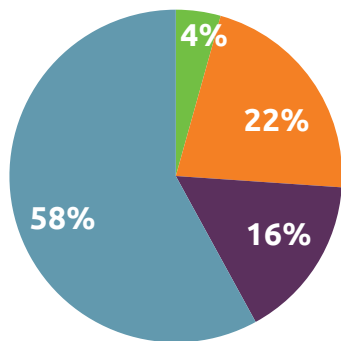
# DCM jumelés avec une formation postdoctorale antérieure selon l'ancienne et la nouvelle catégorie de discipline (2017 – 2022)



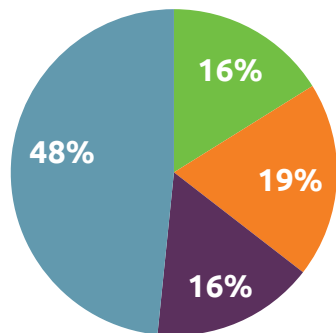
# Catégorisation des DCM non jumelés après le 2<sup>e</sup> tour

**2018**

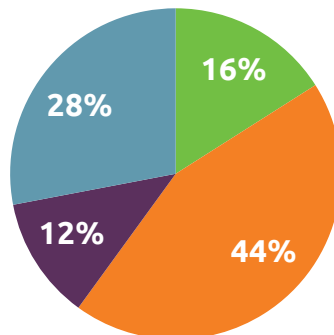
69 DCM non jumelés


**2019**

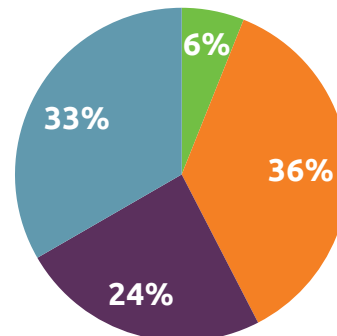
31 DCM non jumelés


**2020**

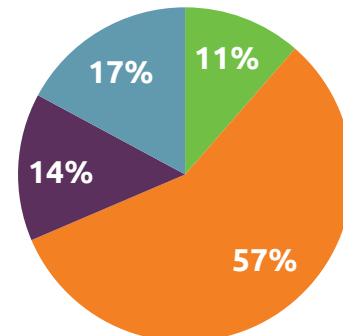
25 DCM non jumelés


**2021**

33 DCM non jumelés


**2022**

35 DCM non jumelés



- N'ont pas été classés par les programmes
- Classés par certains programmes, mais les programmes furent remplis avant le classement
- Classés par tous les programmes, mais les programmes furent remplis avant le classement
- Auraient pu être jumelés, mais qui n'ont pas classé le programme

# Postes vacants selon la discipline en 2022

| Discipline                                      | Après 1 <sup>er</sup> tour | Après 2 <sup>e</sup> tour | Discipline   | Après 1 <sup>er</sup> tour | Après 2 <sup>e</sup> tour |
|---|----------------------------|---------------------------|--|----------------------------|---------------------------|
| Anatomo-pathologie                              | 7                          | 3                         | Neurologie chez l'enfant   | 4                          | 1                         |
| Anesthésiologie                                 | 2                          | 0                         | Neuropathologie  | 2                          | 2                         |
| Génétique et génomique médicales                | 1                          | 0                         | Obstétrique et Gynécologie   | 1                          | 0                         |
| Microbiologie médicale                          | 3                          | 2                         | Pathologie générale  | 5                          | 1                         |
| Médecine familiale                              | 225                        | 99                        | Pathologie hématologique   | 2                          | 0                         |
| Médecine familiale intégrée de clinicien érudit | 1                          | 0                         | Psychiatrie  | 17                         | 3                         |
| Médecine interne                                | 9                          | 3                         | Pédiatrie  | 10                         | 0                         |
| Médecine nucléaire                              | 2                          | 0                         | Radio-oncologie  | 2                          | 0                         |
| Médecine physique et réadaptation               | 2                          | 0                         | Santé publique et médecine de prévention incluant médecine familiale | 4                          | 1                         |
| Neurochirurgie                                  | 3                          | 0                         | Santé publique et médecine préventive                                | 1                          | 0                         |
| Neurologie                                      | 8                          | 0                         | <b>Total</b>   | <b>311</b>                 | <b>115</b>                |